

PRO ECO3 240W 24V 10A II

Weidmüller Interface GmbH & Co. KG
 Klingenbergstraße 26
 D-32758 Detmold
 Germany

www.weidmueller.com



Le alimentazioni elettriche PROeco di seconda generazione massimizzano la disponibilità delle applicazioni di automazione. La serie in dodici parti offre funzioni standard: con elevate prestazioni, alto grado di efficacia e idoneità per molti sistemi. Il LED a tre colori rende particolarmente facili le attività di manutenzione e l'integrazione dei dispositivi PROeco. La serie è compatibile con DC UPS, monitoraggio elettronico del carico e moduli a diodi ed è adatta anche per configurare i sistemi di gestione dell'energia. Il design compatto si adatta alle applicazioni con spazio limitato, come quadri elettrici piatti sul campo.

Dati generali per l'ordinazione

Versione	Power supply, switch-mode power supply unit, 24 V
N. d'ordine	3025630000
Tipo	PRO ECO3 240W 24V 10A II
GTIN (EAN)	4099986952027
CPZ	1 Pieza

PRO ECO3 240W 24V 10A II

Weidmüller Interface GmbH & Co. KG
Klingenbergstraße 26
D-32758 Detmold
Germany

www.weidmueller.com

Dati tecnici

Omologazioni

Omologazioni



ROHS Conforme

UL File Number Search [Sito web UL](#)

N° certificato (cURus) E255651

N° Certificato (cULus) E258476

Dimensioni e pesi

Profondità	125 mm	Profondità (pollici)	4.9212 inch
Posizione verticale	130 mm	Altezza (pollici)	5.1181 inch
Larghezza	48 mm	Larghezza (pollici)	1.8898 inch
Peso netto	770 g		

Temperature

Temperatura di magazzino	-40 °C...85 °C	Temperatura d'esercizio	-25 °C...70 °C
Avvio	≥ -40 °C	Umidità	5...95 % umidità relativa, senza condensazione

Conformità ambientale del prodotto

Stato conformità RoHS	Conforme con esenzione
Esenzione RoHS (se applicabile/nota)	6c, 7a, 7cl
REACH SVHC	Lead 7439-92-1, Lead monoxide 1317-36-8
SCIP	cc530c6d-a7ac-41ec-a2b4-caa3b47dbe25

Dati di dimensionamento UL

N° certificato (cURus) E255651

Ingresso

Tecnica di collegamento	Collegamento a vite	
Campo della tensione d'ingresso AC	3 x 320...3 x 575 V AC / 2 x 360...2 x 575 V AC	
Prefusibile consigliato	2 A / DI, fusibile 4 A, car. B, interruttore 2...3 A, Char. C interruttore	
Campo di frequenze AC	45...65 Hz	
Tensione nominale d'ingresso	3 x 400...3 x 500 V AC (ingresso ad ampio range)	
Protezione contro le sovratensioni ingresso	Varistore	
Fusibile d'ingresso	interno	
Tecnica di collegamento cavi	Collegamento a vite	
Campo tensione d'ingresso DC	450...800 V DC	
Assorbimento di corrente in relazione alla tensione d'ingresso	Tipo di tensione	Trifase AC
	Tensione d'ingresso	400 V
	Corrente d'ingresso	0.71 A
	Tipo di tensione	Trifase AC
	Tensione d'ingresso	500 V
	Corrente d'ingresso	0.61 A
	Tipo di tensione	DC
	Tensione d'ingresso	450 V

PRO ECO3 240W 24V 10A II

Weidmüller Interface GmbH & Co. KG
Klingenbergstraße 26
D-32758 Detmold
Germany

www.weidmueller.com

Dati tecnici

	Corrente d'ingresso	0.58 A
	Tipo di tensione	DC
	Tensione d'ingresso	800 V
	Corrente d'ingresso	0.34 A
Regolazione della linea (tip.)	1 %	
Potenza assorbita nominale	269.7 VA	
Corrente di spunto (tip.)	35 A	
Regolazione del carico (tipo)	2 %	
Tempo di avvio, max.	1 s	

Uscita

Potenza erogata	240 W	
Ondulazione residua max.	<50 mVPP / larghezza di banda 20 MHz	
Tecnica di collegamento	Collegamento a vite	
Tensione nominale d'uscita	24 V DC	
Parallelabilità	si, max. 3	
Protezione contro i sovraccarichi	Sì	
Tensione d'uscita, max.	28 V	
Tensione d'uscita, min.	22 V	
Tecnica di collegamento cavi	Collegamento a vite	
Tensione d'uscita osservazioni	(regolabile con potenziometro)	
Corrente d'uscita nominale per Unom.	10 A @ 55 °C	
Regolazione della linea (tip.)	1 %	
Carico capacitivo	Illimitato	
Tempo di ponticellamento caduta di rete	Tempo di ponticellamento caduta di rete, min.	28 ms
	Tipo di tensione d'ingresso	AC
	Tensione d'ingresso	400 V
	Corrente d'uscita	10 A
	Tensione d'uscita	24 V
	Tempo di ponticellamento caduta di rete, min.	53 ms
	Tipo di tensione d'ingresso	AC
	Tensione d'ingresso	500 V
Protezione contro la tensione inversa	Sì	
	Sì	
Corrente d'uscita continua @ UNominale	6.25 A @ 70°C	
Regolazione del carico (tipo)	2 %	
Tempo di salita	≤ 100 ms	

Dati generali

Tempo di ponticellamento interruzione AC a Inom.	> 45 ms at 3 x 500 V AC / > 20 ms at 3 x 400 V AC	
Grado di efficacia	Typ.: 89,6% @ 400 V AC, Typ.: 89% @ 480 V AC	
Umidità	5...95 % umidità relativa, senza condensazione	
Grado di protezione	IP20	
Classe di sovratensione	II	
Posizione di montaggio, istruzioni di montaggio	su guida di supporto TS 35	
Esecuzione della custodia	Metallo, resistente alla corrosione	
Protezione contro le tensioni di ritorno del carico	30...35 V DC	
Fattore di potenza	Fattore di potenza tipico	0.45
	Tensione d'ingresso	400 V
	Temperatura ambiente	25 °C
	Potenza erogata	240 W
Corrente di dispersione verso terra, max.	3.5 mA	

PRO ECO3 240W 24V 10A II

Weidmüller Interface GmbH & Co. KG
 Klingenbergstraße 26
 D-32758 Detmold
 Germany

www.weidmueller.com

Dati tecnici

Potenza dissipata, funzionamento a vuoto	5.5 W
Protezione contro il cortocircuito	Sì
Potenza dissipata, carico nominale	30 W
Protezione contro la sovratemperatura	Sì

EMC / Urto / Vibrazione

Limitazione delle correnti armoniche di rete	EN 61000-3-2	Resistenza contro gli urti IEC 60068-2-27	30 g in tutte le direzioni
Emissione acustica secondo EN55032	Classe B	Controllo immunità ai disturbo secondo	EN 61000-4-2 (ESD), EN 61000-4-3 (RS), EN 61000-4-4 (burst), EN 61000-4-5 (surge), EN 61000-4-6 (conducted), EN61000-4-8 (Fields), EN 61000-4-11 (Dips), IEC 61000-6-1, IEC 61000-6-2, IEC 61000-6-3, IEC 61000-6-4
Resistenza contro le vibrazioni IEC 60068-2-6	0.7 g		

Isolamento

Classe di sovratensione	II	Grado di lordura	2
Classe di protezione	I, con collegamento PE	Tensione di isolamento ingresso/uscita	4 kV
Tensione d'isolamento uscita/terra	3 kV	Tensione d'isolamento uscita/terra	0.5 kV

Sicurezza elettrica (norme applicate)

Attrezzature elettriche delle macchine	secondo EN60204	Bassa tensione protettiva	SELV acc. to IEC 61010-1, PELV acc. to IEC 61010-2-201
Trasformatori di sicurezza per alimentatori switching	Secondo EN 61558-2-16		

Dati di collegamento (ingresso)

Tecnica di collegamento	Collegamento a vite	Numero di morsetti	4 per L1/L2/L3/PE
Lama cacciavite	0,8 x 4,0	Sezione di collegamento cavo, AWG/kcmil , max.	10 AWG
Sezione di collegamento cavo, AWG/kcmil , min.	20 AWG	Sezione di collegamento cavo, flessibile , max.	4 mm ²
Sezione di collegamento cavo, flessibile , min.	0,22 mm ²	Sezione di collegamento cavo, rigido , max.	6 mm ²
Sezione di collegamento cavo, rigido , min.	0.18 mm ²	Coppia di serraggio, min.	0.5 Nm
Lunghezza di spellatura	7 mm	Coppia di serraggio, max.	0.6 Nm

Dati di collegamento (segnale)

Sezione di collegamento del conduttore, flessibile (segnale), max.	1.5 mm ²	Stripping length (Signal)	8 mm
Sezione di collegamento cavo, AWG/kcmil , max.	14	Sezione di collegamento cavo, rigido , min.	0.2 mm ²
Sezione di collegamento cavo, rigido , max.	1.5 mm ²	Sezione di collegamento del conduttore, flessibile (segnale), min.	0.2 mm ²
Numero di morsetti	2	Sezione di collegamento cavo, AWG/kcmil , min.	28 mm ²

PRO ECO3 240W 24V 10A II

Weidmüller Interface GmbH & Co. KG
 Klingenbergstraße 26
 D-32758 Detmold
 Germany

www.weidmueller.com

Dati tecnici

Dati di collegamento (uscita)

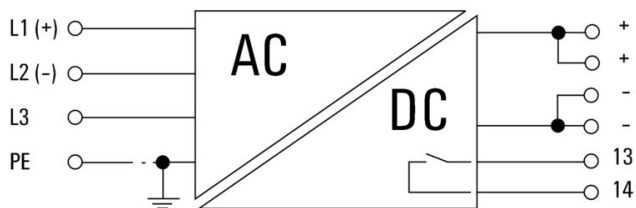
Tecnica di collegamento	Collegamento a vite	Numero di morsetti	4 (++ / -)
Sezione di collegamento cavo, AWG/ kcmil , max.	12 AWG	Sezione di collegamento cavo, AWG/ kcmil , min.	26 AWG
Sezione di collegamento cavo, flessibile , 4 mm ² max.		Sezione di collegamento cavo, flessibile , 0,5 mm ² min.	
Sezione di collegamento cavo, rigido , max.	6 mm ²	Sezione di collegamento cavo, rigido , min.	0,5 mm ²
Lunghezza di spellatura	6 mm	Coppia di serraggio, min.	0,5 Nm
Lama del cacciavite	0,6 x 3,5	Coppia di serraggio, max.	0,6 Nm

Segnalazione

Contatto equipotenziale	Sì	LED verde	Tensione d'esercizio OK
Carico di contatto (contatto NA)	max. 30 V DC / 1 A		

Classificazioni

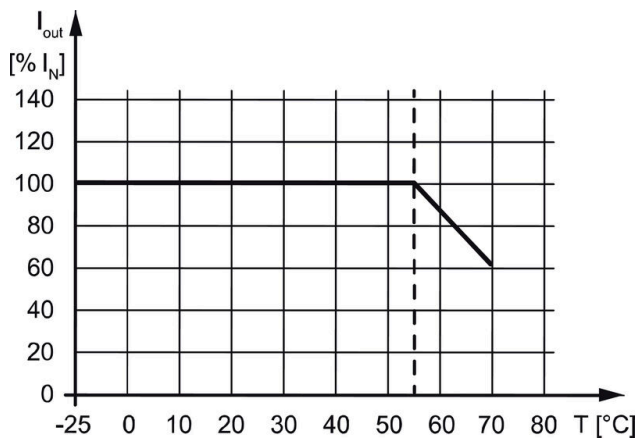
ETIM 8.0	EC002540	ETIM 9.0	EC002540
ETIM 10.0	EC002540	ECLASS 14.0	27-04-07-01
ECLASS 15.0	27-04-07-01		



Pay attention to polarity of DC connection

Status indicator and status relay

Operational status	Status LED	Relay contact (NO)
Fault-free operation: $U_{OUT} > 90\%$ of the set voltage	green	closed
Fault: $U_{OUT} \leq 85\%$ of the set voltage	red	opened
Overload pre-warning: $I_{OUT} > 90\% I_N$ (tolerance: $\pm 5\%$) and $U_{OUT} > 90\%$ of the set voltage	yellow	closed



PRO ECO3 240W 24V 10A II

Weidmüller Interface GmbH & Co. KG
 Klingenbergstraße 26
 D-32758 Detmold
 Germany

www.weidmueller.com

Accessori

Cacciaviti a lama



Cacciaviti isolati VDE per lavori su parti sotto tensione fino a AC 1000 V e DC 1500 V, DIN EN 60900, IEC 900. Sicurezza testata GS, collaudo su ogni singolo pezzo. Lama in acciaio al cromo-vanadio-molibdenu, temprato, superficie lucidata.

Dati generali per l'ordinazione

Tipo	SDIS SLIM 0.6X3.5X100	Versione	
N. d'ordine	2749610000	Utensile di montaggio, Larghezza della lama (B): 3.5 mm, Lunghezza della lama: 100 mm, Spessore della lama (A): 0.6 mm	
GTIN (EAN)	4050118896350		
CPZ	1 ST		

Cacciavite a croce, tipo Pozidrive




Cacciaviti isolati VDE per lavori su parti sotto tensione fino a AC 1000 V e DC 1500 V, DIN EN 60900, IEC 900. Sicurezza testata GS, collaudo su ogni singolo pezzo. Lama in acciaio al cromo-vanadio-molibdenu, temprato, superficie lucidata.

Dati generali per l'ordinazione

Tipo	SDIK SLIM PZ1 X 80	Versione	
N. d'ordine	2749670000	Cacciavite, Larghezza della lama (B): 1 mm, 80 mm, Spessore della lama (A): 1	
GTIN (EAN)	4050118896411		
CPZ	1 ST		

Terminale di fissaggio



Per garantire un posizionamento sicuro e durevole sulla guida di supporto ed evitare uno spostamento, Weidmüller fornisce terminali di fissaggio. Sono disponibili esecuzioni con vite e senza vite. Sui terminali di fissaggio è possibile applicare delle siglature, anche per cartellini di gruppo, oltre che alloggiare le spine di prova.

Dati generali per l'ordinazione

Tipo	WEW 35/1 V0 GF SW	Versione	
N. d'ordine	1478990000	Terminale di fissaggio, nero, TS 35, V-0, Wemid, Larghezza: 12 mm, 130 °C	
GTIN (EAN)	4050118286892		
CPZ	50 ST		

PRO ECO3 240W 24V 10A II

Weidmüller Interface GmbH & Co. KG
 Klingenbergstraße 26
 D-32758 Detmold
 Germany

www.weidmueller.com

Accessori

Tipo	WEW 35/2 V0 GF SW	Versione
N. d'ordine	1479000000	Terminale di fissaggio, nero, TS 35, V-0, Wemid, Larghezza: 8 mm,
GTIN (EAN)	4050118286779	130 °C
CPZ	50 ST	
Tipo	WEW 35/1 SW	Versione
N. d'ordine	1162600000	Terminale di fissaggio, nero, TS 35, V-2, Wemid, Larghezza: 12 mm,
GTIN (EAN)	4032248972630	100 °C
CPZ	50 ST	

Installazione



Accessorio di montaggio per alimentatori Weidmüller.

Dati generali per l'ordinazione

Tipo	MTA 30 BK	Versione
N. d'ordine	1168970000	Electronics housings, Mounting flange, Accessories
GTIN (EAN)	4032248960965	
CPZ	45 ST	