

WPD 107 1X95/2X35+8X25 BK**Weidmüller Interface GmbH & Co. KG**

Klingenbergstraße 26

D-32758 Detmold

Germany

www.weidmueller.com



I nostri blocchi di ripartizione WPD 1XX sono utilizzati in tutte le situazioni in cui l'alimentazione è fornita e distribuita. Il loro design intuitivo crea una panoramica migliore e consente un'implementazione rapida ed efficiente di una distribuzione dell'energia salvaspazio.

Dati generali per l'ordinazione

Versione	Morsetto ripartitore di potenziale. Collegamento a vite, nero, 95 mm ² , 270 A, 1000 V, Numero di collegamenti: 11, Numero di piani: 1
N. d'ordine	2725450000
Tipo	WPD 107 1X95/2X35+8X25 BK
GTIN (EAN)	4050118796131
CPZ	1 Pieza

Dati tecnici

Omologazioni

Omologazioni



ROHS Conforme

UL File Number Search [Sito web UL](#)

N° certificato (cURus) E60693

Dimensioni e pesi

Profondità	54.5 mm	Profondità (pollici)	2.1457 inch
Posizione verticale	73 mm	Altezza (pollici)	2.874 inch
Larghezza	51 mm	Larghezza (pollici)	2.0079 inch
Peso netto	210 g		

Temperature

Temperatura di magazzino	-25 °C...55 °C	Temperatura ambiente	-50 °C...85 °C
Temperatura d'esercizio continuo, min.	-50 °C	Temperatura d'esercizio continuo, max.	130 °C

Conformità ambientale del prodotto

Stato conformità RoHS	Conforme con esenzione
Esenzione RoHS (se applicabile/nota)	6c
REACH SVHC	Lead 7439-92-1
SCIP	e1c310ef-6b67-4efa-80a6-d307472f4de9

Dati di dimensionamento IECEx/ATEX

N° certificato (ATEX)	CNEX16ATEX0005U	N° certificato (IECEX)	IECEXCNEX16.0005U
Tensione max. (ATEX)	440 V	Corrente (ATEX)	232 A
Sezione cavo max (ATEX)	95 mm ²	Tensione max. (IECEX)	440 V
Corrente (IECEX)	232 A		

Altri dati tecnici

Lati aperti	chiuso	Esecuzione a prova di esplosione	Sì
Tipo di montaggio	innestabile		

Conduttori allacciabili (altro collegamento)

Tipo di collegamento, ulteriore collegamento	Collegamento a vite
--	---------------------

Dati caratteristici del sistema

Versione	Collegamento a vite	Piastra terminale (necessaria)	No
Numero di potenziali	1	Numero di piani	1
Numero dei punti di serraggio per piano	2	Numero di potenziali per piano	1
Piani ponticellati internamente	Sì	Guida equipaggiata	Piastra di montaggio, TS 35
Funzione N	Sì	Funzione PE	No
Funzione PEN	No		

WPD 107 1X95/2X35+8X25 BK

Weidmüller Interface GmbH & Co. KG

Klingenbergstraße 26

D-32758 Detmold

Germany

www.weidmueller.com

Dati tecnici

Dati dei materiali

Materiale di base	Wemid	Colori	nero
Classe d'infiammabilità UL 94	V-0		

Dati dimensionamento

Sezione di dimensionamento	95 mm ²	Tensione nominale	1000 V
Tensione AC nominale	1000 V	Tensione DC nominale	1500 V
Corrente nominale	270 A	Corrente con conduttore max.	270 A
Norme	IEC 60947-7-1, UL 1059	Potenza dissipata secondo IEC 60947-7-2.70 W	x

Dati dimensionamento secondo CSA

N° certificato (cCSAus)	70128467
-------------------------	----------

Dati dimensionamento secondo UL

N° certificato (cURus)	E60693
------------------------	--------

Generale

Numero di poli	1	Sezione di collegamento cavo AWG, max.	AWG 3/0
Sezione di collegamento cavo AWG, min.	AWG 16	Norme	IEC 60947-7-1, UL 1059
Guida equipaggiata	Piastra di montaggio, TS 35		

Conduttori allacciabili (collegamento di dimensionamento)

Sezione di collegamento cavo AWG, max.	AWG 3/0	Direzione di collegamento	laterale
Tipo di collegamento 2	Collegamento a vite	Tipo di collegamento	Collegamento a vite
Numero di collegamenti	11	Campo di sezioni, max.	95 mm ²
Campo di sezioni, min.	1.5 mm ²	Sezione di collegamento cavo AWG, min.	AWG 16
Sezione di collegamento cavo, flessibile con terminali DIN 46228/4, min.	1.5 mm ²	Sezione di collegamento cavo, flessibile con terminali DIN 46228/1, max.	70 mm ²
Sezione di collegamento cavo, flessibile con terminali DIN 46228/1, min.	1.5 mm ²	Sezione di collegamento cavo, flessibile, max.	0 mm ²
Sezione di collegamento cavo, flessibile, min.	1.5 mm ²	Sezione di collegamento, semirigida, max.	95 mm ²
Sezione di collegamento, semirigida, min.	1.5 mm ²	Sezione di collegamento cavo, nucleo rigido, max.	95 mm ²
Sezione di collegamento cavo, nucleo rigido, min.	1.5 mm ²		

Nota importante

Informazioni sul prodotto	La presa è conforme alla classe di infiammabilità V-2 secondo UL94.
---------------------------	---

Classificazioni

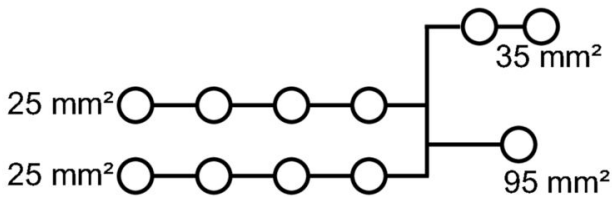
ETIM 8.0	EC000897	ETIM 9.0	EC000897
ETIM 10.0	EC000897	ECLASS 14.0	27-25-01-19
ECLASS 15.0	27-25-01-19		

WPD 107 1X95/2X35+8X25 BK

Weidmüller Interface GmbH & Co. KG
 Klingenbergstraße 26
 D-32758 Detmold
 Germany

Disegni

www.weidmueller.com



Conductor connection data according to IEC 60947-7-1 (Cu)

Input	connection point A			
	Copper	Aluminum*		
50 mm²	14 Nm	22.8 Nm	22.8 Nm	
35 mm²	14 Nm			
25 mm²				
18 mm²				
12 mm²				
Stripping lengths	14 mm			
Alarm tone	M12			

Output	connection point 1-B		connection point B	
	Copper	Aluminum*	Copper	Aluminum*
35 mm²	2.5 Nm	5.1 Nm	3.5 Nm	11.3 Nm
25 mm²	2.5 Nm	5.1 Nm	3.5 Nm	11.3 Nm
18 mm²				
12 mm²				
6 mm²				
2.5 mm²				
1.5 mm²				
Stripping lengths	12 mm		12 mm	
Alarm tone	M5		M8	

* Values according to UL 1059

Legend: Copper, Aluminum, Flexible with ferrule, Sector shaped



Conductor connection data according to UL 1059 (Al-Cu)

Input (line)	connection point A			
	Copper	Aluminum		
AWG 3/0	124 lb. in.	124 lb. in.	200 lb. in.	200 lb. in.
AWG 2/0				
AWG 1/0				
AWG 2				
AWG 4				
AWG 6				
AWG 8				
max. current	200 A	175 A	155 A	150 A
Voltage size B.C. (DR)	600 V			

Output (lead)	connection point 1-B		connection point B	
	Copper	Aluminum	Copper	Aluminum
AWG 2		45.1 lb. in.	31 lb. in.	100 lb. in.
AWG 4		45.1 lb. in.	31 lb. in.	100 lb. in.
AWG 6				
AWG 8	22.1 lb. in.		31 lb. in.	
AWG 10	22.1 lb. in.		31 lb. in.	
AWG 12				
AWG 14				
AWG 16				
max. current	85 A	65 A	50 A	115 A
Voltage size C (DR)	600 V			

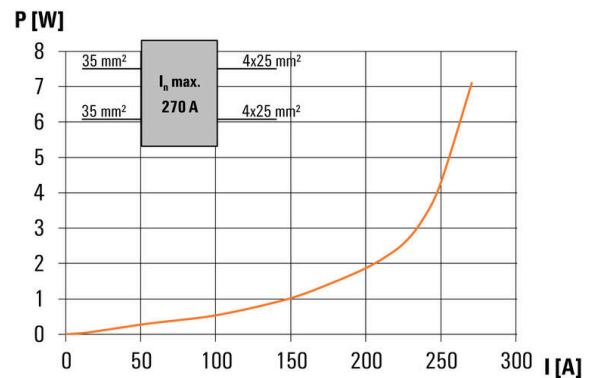
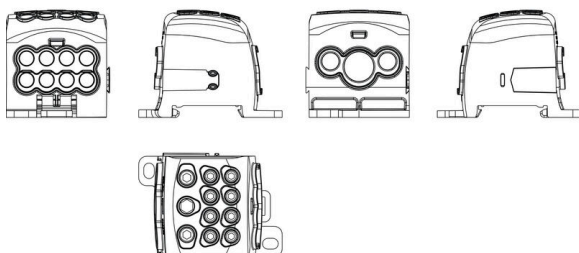
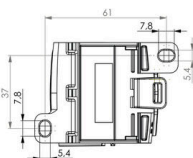
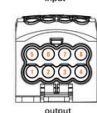
Legend: Copper, Aluminum, Flexible with ferrule

CSA rating data according to CSA 22.2 No. 158

Certificate No. (CSA)	269832		
	Input CP* A	CP* 1-B	CP* B
AWG 3/0	14 Nm		
AWG 2/0			
AWG 1/0			
AWG 2			6 Nm
AWG 4			
AWG 6			
AWG 8		2.5 Nm	
AWG 10			
AWG 12			
AWG 14			
max. current	200 A	85 A	115 A
Voltage size C (CSA)	600 V		

* CP - connection point

Legend: Stranded, Solid, Flexible with ferrule



WPD 107 1X95/2X35+8X25 BK

Weidmüller Interface GmbH & Co. KG
Klingenbergstraße 26
D-32758 Detmold
Germany

www.weidmueller.com

Accessori**Set di chiavi a puntale**

Chiavi in acciaio temprato al cromo-vanadio, prodotte secondo DIN ISO 2636 L (DIN 911), superficie con affinaggio d'alta qualità

**Dati generali per l'ordinazione**

Tipo	SKS 2,0-8,0 MR	Versione	
N. d'ordine	9008870000	socket wrenches	
GTIN (EAN)	4032248266623		
CPZ	1 ST		

Cacciavite a croce, tipo Pozidriv

Cacciavite con intaglio a croce, tipo Pozidriv, SDK PZ DIN 5262, ISO 8764/2-PZ, innesto femmina secondo ISO 8764-PZ, punta Chrom Top, impugnatura SoftFinish

Dati generali per l'ordinazione

Tipo	SDK PZ2	Versione	
N. d'ordine	9008540000	Cacciavite, Cacciavite	
GTIN (EAN)	4032248056538		
CPZ	1 ST		