


A2T 1.5 DL**Weidmüller Interface GmbH & Co. KG**

Klingenbergstraße 26

D-32758 Detmold

Germany

www.weidmueller.com



L'alimentazione attraverso l'energia, il segnale e i dati è il classico requisito nell'elettrotecnica e nella realizzazione di quadri elettrici. Il materiale isolante, la tecnica di collegamento e la progettazione dei morsetti componibili sono caratteristiche distintive. Un morsettiera componibile passante è idonea per unire e/o collegare uno o più conduttori. Potrebbero avere uno o più livelli di collegamento che hanno lo stesso potenziale oppure solo isolati l'uno contro l'altro.

Dati generali per l'ordinazione

| | |
|-------------|--|
| Versione | Morsetto passante, Morsetto componibile a due piani, PUSH IN, 1.5 mm ² , 500 V, 16 A, Beige scuro |
| N. d'ordine | 2675060000 |
| Tipo | A2T 1.5 DL |
| GTIN (EAN) | 4050118732931 |
| CPZ | 50 Pieza |

A2T 1.5 DL

Weidmüller Interface GmbH & Co. KG

Klingenbergstraße 26

D-32758 Detmold

Germany

www.weidmueller.com

Dati tecnici

Omologazioni

Omologazioni



| | |
|--------------------------|-----------------------------|
| ROHS | Conforme |
| UL File Number Search | Sito web UL |
| N° certificato (cURus) | E60693 |
| N° certificato (cURusEX) | E184763 |

Dimensioni e pesi

| | | | |
|------------------------------|-------------|----------------------|-------------|
| Profondità | 45 mm | Profondità (pollici) | 1.7716 inch |
| Profondità inclusa guida DIN | 46 mm | Posizione verticale | 45 mm |
| Altezza (pollici) | 1.7716 inch | Larghezza | 3.5 mm |
| Larghezza (pollici) | 0.1378 inch | Peso netto | 9.45 g |

Temperature

| | | | |
|--|----------------|--|---------------|
| Temperatura di magazzino | -25 °C...55 °C | Temperatura ambiente | -5 °C...40 °C |
| Temperatura d'esercizio continuo, min. | -60 °C | Temperatura d'esercizio continuo, max. | 130 °C |

Conformità ambientale del prodotto

| | |
|-----------------------|-----------------------------|
| Stato conformità RoHS | Conforme senza esenzione |
| REACH SVHC | No SVHC superiori a 0,1 wt% |

Dati di dimensionamento IECEX/ATEX

| | | | |
|-------------------------|---------------------|--------------------------|---------------------|
| N° certificato (ATEX) | TUEV16ATEX7909U | N° certificato (IECEX) | IECEXTUR16.0036U |
| Tensione max. (ATEX) | 440 V | Corrente (ATEX) | 13.5 A |
| Sezione cavo max (ATEX) | 1.5 mm ² | Tensione max. (IECEX) | 440 V |
| Corrente (IECEX) | 13.5 A | Sezione cavo max (IECEX) | 1.5 mm ² |

Altri dati tecnici

| | | | |
|-------------|--------|----------------------------------|----|
| Lati aperti | destra | Esecuzione a prova di esplosione | Sì |
|-------------|--------|----------------------------------|----|

Conduttori allacciabili (altro collegamento)

| | |
|--|---------|
| Tipo di collegamento, ulteriore collegamento | PUSH IN |
|--|---------|

Dati caratteristici del sistema

| | | | |
|--------------------------------|-------|---|----|
| Piastra terminale (necessaria) | Sì | Numero di potenziali | 2 |
| Numero di piani | 2 | Numero dei punti di serraggio per piano | 2 |
| Numero di potenziali per piano | 1 | Piani ponticellati internamente | No |
| Guida equipaggiata | TS 35 | | |

A2T 1.5 DL

Weidmüller Interface GmbH & Co. KG

Klingenbergstraße 26
D-32758 Detmold
Germany

www.weidmueller.com

Dati tecnici

Dati dei materiali

| | | | |
|-------------------|-------------|-------------------------------|-------|
| Materiale di base | Wemid | Materiale isolante | Wemid |
| Colori | Beige scuro | Classe d'infiammabilità UL 94 | V-0 |

Dati dimensionamento

| | | | |
|--|---------------------|---------------------------------------|---------------|
| Sezione di dimensionamento | 1.5 mm ² | Tensione nominale | 500 V |
| Tensione DC nominale | 500 V | Corrente nominale | 16 A |
| Corrente con conduttore max. | 16 A | Norme | IEC 60947-7-1 |
| Resistenza di passaggio conforme a IEC 60947-7-x | 1.83 mΩ | Tensione impulsiva di dimensionamento | 6 kV |
| Potenza dissipata secondo IEC 60947-7-0.56 W x | | Classe di sovratensione | III |
| Grado di lordura | 3 | | |

Dati dimensionamento secondo UL

| | | | |
|---|--------|---|--------|
| Grandezza conduttore Factory wiring max (cURus) | 14 AWG | Tensione Gr B (cURus) | 300 V |
| Tensione Gr D (cURus) | 600 V | N° certificato (cURus) | E60693 |
| Grandezza conduttore Field wiring min (cURus) | 26 AWG | Grandezza conduttore Factory wiring min (cURus) | 26 AWG |
| Corrente Gr B (cURus) | 13 A | Tensione Gr C (cURus) | 300 V |
| Corrente Gr C (cURus) | 13 A | Corrente Gr D (cURus) | 5 A |
| Grandezza conduttore Field wiring max (cURus) | 14 AWG | | |

Generale

| | | | |
|--|---------------|--|--------|
| Sezione di collegamento cavo AWG, max. | AWG 14 | Sezione di collegamento cavo AWG, min. | AWG 26 |
| Norme | IEC 60947-7-1 | Guida equipaggiata | TS 35 |

Conduttori allacciabili (collegamento di dimensionamento)

| | |
|--|----------------------|
| Calibro a norma 60 947-1 | A1 |
| Sezione di collegamento cavo AWG, max. | AWG 14 |
| Direzione di collegamento | in alto |
| Lunghezza di spellatura | 8 mm |
| Tipo di collegamento 2 | PUSH IN |
| Tipo di collegamento | PUSH IN |
| Numero di collegamenti | 4 |
| Campo di sezioni, max. | 1.5 mm ² |
| Campo di sezioni, min. | 0.14 mm ² |
| Dimensione lama | 0,4 x 2,0 mm |
| Sezione di collegamento cavo AWG, min. | AWG 26 |
| Sezione di collegamento cavo, flessibile con terminali DIN 46228/4, max. | 1 mm ² |
| Sezione di collegamento cavo, flessibile con terminali DIN 46228/4, min. | 0.5 mm ² |
| Sezione di collegamento cavo, flessibile con terminali DIN 46228/1, max. | 1.5 mm ² |
| Sezione di collegamento cavo, flessibile con terminali DIN 46228/1, min. | 0.5 mm ² |
| Sezione di collegamento cavo, flessibile, max. | 1.5 mm ² |

A2T 1.5 DL

Weidmüller Interface GmbH & Co. KG
 Klingenbergstraße 26
 D-32758 Detmold
 Germany

www.weidmueller.com

Dati tecnici

Sezione di collegamento cavo, flessibile, 0.5 mm²
 min.

Sezione di collegamento, semirigida, 1.5 mm²
 max.

Sezione di collegamento, semirigida, 0.5 mm²
 min.

Sezione di collegamento cavo, nucleo rigido, max.

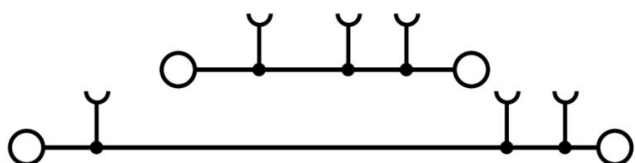
Sezione di collegamento cavo, nucleo rigido, min.

| | | | |
|--|--|---------------------|----------------------|
| Lunghezza tubo per terminali con collare in plastica DIN 46228/4 | Lunghezza tubo | min. | 6 mm |
| | | max. | 8 mm |
| | Sezione trasversale per il collegamento del conduttore | min. | 0.14 mm ² |
| | | max. | 0.75 mm ² |
| Lunghezza tubo per terminali senza collare in plastica DIN 46228/1 | Lunghezza tubo | min. | 5 mm |
| | Sezione trasversale per il collegamento del conduttore | min. | 0.25 mm ² |
| | | max. | 0.75 mm ² |
| | Lunghezza tubo | min. | 6 mm |
| | Sezione trasversale per il collegamento del conduttore | min. | 0.5 mm ² |
| | | max. | 1 mm ² |
| Sezione trasversale per il collegamento del conduttore | min. | 10 mm | |
| | max. | 1.5 mm ² | |

Classificazioni

| | | | |
|-------------|-------------|-------------|-------------|
| ETIM 8.0 | EC000897 | ETIM 9.0 | EC000897 |
| ETIM 10.0 | EC000897 | ECLASS 14.0 | 27-25-01-02 |
| ECLASS 15.0 | 27-25-01-02 | | |

Disegni



A2T 1.5 DL

Weidmüller Interface GmbH & Co. KG
 Klingenbergstraße 26
 D-32758 Detmold
 Germany

Accessori

www.weidmueller.com

Copertura di avvertenza



Le coperture di avvertimento con un simbolo di flash forniscono una maggiore sicurezza per l'uomo e la macchina. Vengono utilizzati quando la tensione esterna deve essere indicata all'interno dell'applicazione.

Dati generali per l'ordinazione

| | | | |
|-------------|----------------------------|--|--|
| Tipo | AAM 1.5 YE FLASH | Versione | |
| N. d'ordine | 2635520000 | Serie A, Terminal marker, 6.2 x 3.5 mm, Passo in mm (P): 3.50 giallo | |
| GTIN (EAN) | 4050118674088 | | |
| CPZ | 40 ST | | |

Terminale di fissaggio



Per garantire un posizionamento sicuro e durevole sulla guida di supporto ed evitare uno spostamento, Weidmüller fornisce terminali di fissaggio. Sono disponibili esecuzioni con vite e senza vite. Sui terminali di fissaggio è possibile applicare delle siglature, anche per cartellini di gruppo, oltre che alloggiare le spine di prova.

Dati generali per l'ordinazione

| | | | |
|-------------|----------------------------|---------------------------------|--|
| Tipo | AEB 35 SCL/1 V0 | Versione | |
| N. d'ordine | 2661280000 | Serie A, Terminale di fissaggio | |
| GTIN (EAN) | 4050118702163 | | |
| CPZ | 20 ST | | |
| Tipo | AEB 35 SCL/1 V0 BK | Versione | |
| N. d'ordine | 2661300000 | Serie A, Terminale di fissaggio | |
| GTIN (EAN) | 4050118702187 | | |
| CPZ | 20 ST | | |
| Tipo | AEB 35 SCL/1 V0 GY | Versione | |
| N. d'ordine | 2661290000 | Serie A, Terminale di fissaggio | |
| GTIN (EAN) | 4050118702170 | | |
| CPZ | 20 ST | | |

Accessori

SnapMark



SnapMark - questo portacartellini è stato sviluppato appositamente per i morsetti IDK 1.5N a due piani Serie I. Grazie al flessibile meccanismo orientabile, i collegamenti trasversali possono essere montati o rimossi agevolmente. Può contenere quattro marcatori DEK 5 o due marcatori per siglatura di connettori WS 10/5 Middle.

Dati generali per l'ordinazione

| | | | |
|-------------|----------------------------|--|--|
| Tipo | SNAPMARK 1.5 | Versione | |
| N. d'ordine | 2682080000 | Marcatori per gruppi, Terminal marker, 26 x 3.5 mm, Passo in mm (P): | |
| GTIN (EAN) | 4050118821772 | 3.50 Weidmueller, bianco | |
| CPZ | 40 ST | | |

Piastrine terminali e piastrine divisorie



Le piastrine divisorie e le piastrine terminali sono accessori essenziali per le morsettiere. Le piastrine divisorie offrono una separazione ottica ed elettrica dei diversi potenziali e gruppi funzionali, aumentando la sicurezza e garantendo una struttura chiara all'interno del quadro elettrico. Le piastrine terminali chiudono la fila di morsettiere sui lati, proteggono dal contatto con le parti sotto tensione e assicurano una finitura pulita e stabile. Entrambi i componenti sono perfettamente compatibili con le rispettive serie di morsettiere Weidmüller, contribuendo così a un cablaggio sicuro, conforme e professionale.

Dati generali per l'ordinazione

| | | | |
|-------------|----------------------------|--------------------------------|--|
| Tipo | APP 4 | Versione | |
| N. d'ordine | 2489110000 | Serie A, Parete di separazione | |
| GTIN (EAN) | 4050118499322 | | |
| CPZ | 50 ST | | |

Accessori



Accessori per apparecchiature di prova e misurazione

A2T 1.5 DL

Weidmüller Interface GmbH & Co. KG
 Klingenbergstraße 26
 D-32758 Detmold
 Germany

www.weidmueller.com

Accessori

Dati generali per l'ordinazione

| | | | |
|-------------|----------------------------|------------|--|
| Tipo | ZUB MULTIMETER | Versione | |
| N. d'ordine | 9205270000 | Multimeter | |
| GTIN (EAN) | 4032248723522 | | |
| CPZ | 1 ST | | |

Piastre terminali e piastre divisorie




Le piastre divisorie e le piastre terminali sono accessori essenziali per le morsettiere. Le piastre divisorie offrono una separazione ottica ed elettrica dei diversi potenziali e gruppi funzionali, aumentando la sicurezza e garantendo una struttura chiara all'interno del quadro elettrico. Le piastre terminali chiudono la fila di morsettiere sui lati, proteggono dal contatto con le parti sotto tensione e assicurano una finitura pulita e stabile. Entrambi i componenti sono perfettamente compatibili con le rispettive serie di morsettiere Weidmüller, contribuendo così a un cablaggio sicuro, conforme e professionale.

Dati generali per l'ordinazione

| | | | |
|-------------|----------------------------|--------------------|--|
| Tipo | AEP 2T 1.5 | Versione | |
| N. d'ordine | 2469420000 | Serie A, Terminale | |
| GTIN (EAN) | 4050118562255 | | |
| CPZ | 20 ST | | |
| Tipo | AEP 2T 1.5 BL | Versione | |
| N. d'ordine | 2471470000 | Serie A, Terminale | |
| GTIN (EAN) | 4050118562293 | | |
| CPZ | 20 ST | | |

Terminale di fissaggio



Per garantire un posizionamento sicuro e durevole sulla guida di supporto ed evitare uno spostamento, Weidmüller fornisce terminali di fissaggio. Sono disponibili esecuzioni con vite e senza vite. Sui terminali di fissaggio è possibile applicare delle siglature, anche per cartellini di gruppo, oltre che alloggiare le spine di prova.

Dati generali per l'ordinazione

| | | | |
|-------------|----------------------------|---------------------------------|--|
| Tipo | AEB 35 SC/1 | Versione | |
| N. d'ordine | 1991920000 | Serie A, Terminale di fissaggio | |
| GTIN (EAN) | 4050118376722 | | |
| CPZ | 50 ST | | |
| Tipo | AEB 35 SC/1 BK | Versione | |
| N. d'ordine | 2475310000 | Serie A, Terminale di fissaggio | |
| GTIN (EAN) | 4050118487114 | | |
| CPZ | 50 ST | | |

A2T 1.5 DL

Weidmüller Interface GmbH & Co. KG
 Klingenbergstraße 26
 D-32758 Detmold
 Germany

www.weidmueller.com

Accessori

Adattatore di prova e prese di prova



Gli adattatori e le spine di prova sono utilizzati per il collegamento elettrico tra le morsettiere e l'attrezzatura. In questo modo, un contatto elettrico può essere stabilito nello stato cablato e le misurazioni possono essere fatte facilmente.

Dati generali per l'ordinazione

| | | | |
|-------------|----------------------------|----------|--|
| Tipo | ATPG 1.5-10 L | Versione | |
| N. d'ordine | 1991890000 | | Adattatore di prova (Morsetto), 1.5 mm ² , 250 V, 0.2 A |
| GTIN (EAN) | 4050118376647 | | |
| CPZ | 50 ST | | |
| Tipo | ATPG 1.5 MI-R | Versione | |
| N. d'ordine | 1991880000 | | Adattatore di prova (Morsetto), 1.5 mm ² , 250 V, 0.2 A |
| GTIN (EAN) | 4050118376715 | | |
| CPZ | 50 ST | | |

Cacciavite a lama




Cacciaviti SDI a croce, isolati VDE, SDI DIN 7437, ISO 2380/2, innesto femmina secondo DIN 5264, ISO 2380/1, impugnatura SoftFinish

Dati generali per l'ordinazione

| | | | |
|-------------|----------------------------|----------|------------------------|
| Tipo | SDIS 0.4X2.0X60 | Versione | |
| N. d'ordine | 9205690000 | | Cacciavite, Cacciavite |
| GTIN (EAN) | 4032248772995 | | |
| CPZ | 1 ST | | |

Collegamenti trasversali



La distribuzione o la moltiplicazione di un potenziale alle morsettiere adiacenti è realizzata tramite una connessione incrociata. Un ulteriore sforzo di cablaggio può essere facilmente evitato. Anche se i poli sono interrotti, l'affidabilità dei contatti nelle morsettiere è garantita. Il nostro portafoglio offre sistemi di connessione incrociata inseribili e avvitabili per morsettiere modulari.

A2T 1.5 DL

Weidmüller Interface GmbH & Co. KG
 Klingenbergstraße 26
 D-32758 Detmold
 Germany

Accessori

www.weidmueller.com

Dati generali per l'ordinazione

| | | |
|-------------|----------------------------|---|
| Tipo | ZQV 1.5N/10 | Versione |
| N. d'ordine | 1985580000 | Collegamento trasversale (Morsetto), innestato, arancione, 17.5 A, |
| GTIN (EAN) | 4050118370416 | Numero di poli: 10, Passo in mm (P): 3.50, Isolato: Sì, Larghezza: 33.5 |
| CPZ | 20 ST | mm |
| Tipo | ZQV 1.5N/10 BL | Versione |
| N. d'ordine | 1985680000 | Collegamento trasversale (Morsetto), innestato, blu, 17.5 A, Numero |
| GTIN (EAN) | 4050118370539 | di poli: 10, Passo in mm (P): 3.50, Isolato: Sì, Larghezza: 33.5 mm |
| CPZ | 20 ST | |
| Tipo | ZQV 1.5N/10 RD | Versione |
| N. d'ordine | 1985800000 | Collegamento trasversale (Morsetto), innestato, rosso, 17.5 A, |
| GTIN (EAN) | 4050118370393 | Numero di poli: 10, Passo in mm (P): 3.50, Isolato: Sì, Larghezza: 33.5 |
| CPZ | 20 ST | mm |
| Tipo | ZQV 1.5N/2 | Versione |
| N. d'ordine | 1985410000 | Collegamento trasversale (Morsetto), innestato, arancione, 17.5 A, |
| GTIN (EAN) | 4050118369861 | Numero di poli: 2, Passo in mm (P): 3.50, Isolato: Sì, Larghezza: 5.5 |
| CPZ | 60 ST | mm |
| Tipo | ZQV 1.5N/2 BL | Versione |
| N. d'ordine | 1985530000 | Collegamento trasversale (Morsetto), innestato, blu, 17.5 A, Numero |
| GTIN (EAN) | 4050118370423 | di poli: 2, Passo in mm (P): 3.50, Isolato: Sì, Larghezza: 5.5 mm |
| CPZ | 60 ST | |
| Tipo | ZQV 1.5N/2 RD | Versione |
| N. d'ordine | 1985650000 | Collegamento trasversale (Morsetto), innestato, rosso, 17.5 A, |
| GTIN (EAN) | 4050118370324 | Numero di poli: 2, Passo in mm (P): 3.50, Isolato: Sì, Larghezza: 5.5 |
| CPZ | 60 ST | mm |
| Tipo | ZQV 1.5N/20 | Versione |
| N. d'ordine | 1985600000 | Collegamento trasversale (Morsetto), innestato, arancione, 17.5 A, |
| GTIN (EAN) | 4050118370225 | Numero di poli: 20, Passo in mm (P): 3.50, Isolato: Sì, Larghezza: 70 |
| CPZ | 20 ST | mm |
| Tipo | ZQV 1.5N/20 BL | Versione |
| N. d'ordine | 1985700000 | Collegamento trasversale (Morsetto), innestato, blu, 17.5 A, Numero |
| GTIN (EAN) | 4050118370331 | di poli: 20, Passo in mm (P): 3.50, Isolato: Sì, Larghezza: 70 mm |
| CPZ | 20 ST | |
| Tipo | ZQV 1.5N/20 RD | Versione |
| N. d'ordine | 1985810000 | Collegamento trasversale (Morsetto), innestato, rosso, 17.5 A, |
| GTIN (EAN) | 4050118370355 | Numero di poli: 20, Passo in mm (P): 3.50, Isolato: Sì, Larghezza: 70 |
| CPZ | 20 ST | mm |
| Tipo | ZQV 1.5N/3 | Versione |
| N. d'ordine | 1985480000 | Collegamento trasversale (Morsetto), innestato, arancione, 17.5 A, |
| GTIN (EAN) | 4050118370096 | Numero di poli: 3, Passo in mm (P): 3.50, Isolato: Sì, Larghezza: 9 mm |
| CPZ | 60 ST | |
| Tipo | ZQV 1.5N/3 BL | Versione |
| N. d'ordine | 1985550000 | Collegamento trasversale (Morsetto), innestato, blu, 17.5 A, Numero |
| GTIN (EAN) | 4050118370485 | di poli: 3, Passo in mm (P): 3.50, Isolato: Sì, Larghezza: 9 mm |
| CPZ | 60 ST | |
| Tipo | ZQV 1.5N/3 RD | Versione |
| N. d'ordine | 1985670000 | Collegamento trasversale (Morsetto), innestato, rosso, 17.5 A, |
| GTIN (EAN) | 4050118370348 | Numero di poli: 3, Passo in mm (P): 3.50, Isolato: Sì, Larghezza: 9 mm |
| CPZ | 60 ST | |
| Tipo | ZQV 1.5N/4 | Versione |
| N. d'ordine | 1985490000 | Collegamento trasversale (Morsetto), innestato, arancione, 17.5 A, |
| GTIN (EAN) | 4050118370201 | Numero di poli: 4, Passo in mm (P): 3.50, Isolato: Sì, Larghezza: 12.5 |
| CPZ | 60 ST | mm |

A2T 1.5 DL

Weidmüller Interface GmbH & Co. KG

Klingenbergstraße 26
D-32758 Detmold
Germany

www.weidmueller.com

Accessori

| | | |
|-------------|----------------------------|--|
| Tipo | ZQV 1.5N/4 BL | Versione |
| N. d'ordine | 1985570000 | Collegamento trasversale (Morsetto), innestato, blu, 17.5 A, Numero |
| GTIN (EAN) | 4050118370317 | di poli: 4, Passo in mm (P): 3.50, Isolato: Sì, Larghezza: 12.5 mm |
| CPZ | 60 ST | |
| Tipo | ZQV 1.5N/4 RD | Versione |
| N. d'ordine | 1985690000 | Collegamento trasversale (Morsetto), innestato, rosso, 17.5 A, |
| GTIN (EAN) | 4050118370515 | Numero di poli: 4, Passo in mm (P): 3.50, Isolato: Sì, Larghezza: 12.5 |
| CPZ | 60 ST | mm |
| Tipo | ZQV 1.5N/5 | Versione |
| N. d'ordine | 1985500000 | Collegamento trasversale (Morsetto), innestato, arancione, 17.5 A, |
| GTIN (EAN) | 4050118369991 | Numero di poli: 5, Passo in mm (P): 3.50, Isolato: Sì, Larghezza: 16 |
| CPZ | 20 ST | mm |
| Tipo | ZQV 1.5N/5 BL | Versione |
| N. d'ordine | 1985590000 | Collegamento trasversale (Morsetto), innestato, blu, 17.5 A, Numero |
| GTIN (EAN) | 4050118370430 | di poli: 5, Passo in mm (P): 3.50, Isolato: Sì, Larghezza: 16 mm |
| CPZ | 20 ST | |
| Tipo | ZQV 1.5N/5 RD | Versione |
| N. d'ordine | 1985710000 | Collegamento trasversale (Morsetto), innestato, rosso, 17.5 A, |
| GTIN (EAN) | 4050118370256 | Numero di poli: 5, Passo in mm (P): 3.50, Isolato: Sì, Larghezza: 16 |
| CPZ | 20 ST | mm |
| Tipo | ZQV 1.5N/50 | Versione |
| N. d'ordine | 1985620000 | Collegamento trasversale (Morsetto), innestato, arancione, 17.5 A, |
| GTIN (EAN) | 4050118370300 | Numero di poli: 50, Passo in mm (P): 3.50, Isolato: Sì, Larghezza: 175 |
| CPZ | 5 ST | mm |
| Tipo | ZQV 1.5N/50 BL | Versione |
| N. d'ordine | 1985720000 | Collegamento trasversale (Morsetto), innestato, blu, 17.5 A, Numero |
| GTIN (EAN) | 4050118370546 | di poli: 50, Passo in mm (P): 3.50, Isolato: Sì, Larghezza: 175 mm |
| CPZ | 5 ST | |
| Tipo | ZQV 1.5N/50 RD | Versione |
| N. d'ordine | 1985820000 | Collegamento trasversale (Morsetto), innestato, rosso, 17.5 A, |
| GTIN (EAN) | 4050118370270 | Numero di poli: 50, Passo in mm (P): 3.50, Isolato: Sì, Larghezza: 175 |
| CPZ | 5 ST | mm |
| Tipo | ZQV 1.5N/6 | Versione |
| N. d'ordine | 1985510000 | Collegamento trasversale (Morsetto), innestato, arancione, 17.5 A, |
| GTIN (EAN) | 4050118370188 | Numero di poli: 6, Passo in mm (P): 3.50, Isolato: Sì, Larghezza: 19.5 |
| CPZ | 20 ST | mm |
| Tipo | ZQV 1.5N/6 BL | Versione |
| N. d'ordine | 1985610000 | Collegamento trasversale (Morsetto), innestato, blu, 17.5 A, Numero |
| GTIN (EAN) | 4050118370492 | di poli: 6, Passo in mm (P): 3.50, Isolato: Sì, Larghezza: 19.5 mm |
| CPZ | 20 ST | |
| Tipo | ZQV 1.5N/6 RD | Versione |
| N. d'ordine | 1985730000 | Collegamento trasversale (Morsetto), innestato, rosso, 17.5 A, |
| GTIN (EAN) | 4050118370454 | Numero di poli: 6, Passo in mm (P): 3.50, Isolato: Sì, Larghezza: 19.5 |
| CPZ | 20 ST | mm |
| Tipo | ZQV 1.5N/7 | Versione |
| N. d'ordine | 1985520000 | Collegamento trasversale (Morsetto), innestato, arancione, 17.5 A, |
| GTIN (EAN) | 4050118370195 | Numero di poli: 7, Passo in mm (P): 3.50, Isolato: Sì, Larghezza: 23 |
| CPZ | 20 ST | mm |
| Tipo | ZQV 1.5N/7 BL | Versione |
| N. d'ordine | 1985630000 | Collegamento trasversale (Morsetto), innestato, blu, 17.5 A, Numero |
| GTIN (EAN) | 4050118370522 | di poli: 7, Passo in mm (P): 3.50, Isolato: Sì, Larghezza: 23 mm |
| CPZ | 20 ST | |

A2T 1.5 DL

Weidmüller Interface GmbH & Co. KG
 Klingenbergstraße 26
 D-32758 Detmold
 Germany

www.weidmueller.com

Accessori

| | | |
|-------------|----------------------------|--|
| Tipo | ZQV 1.5N/7 RD | Versione |
| N. d'ordine | 1985750000 | Collegamento trasversale (Morsetto), innestato, rosso, 17.5 A, |
| GTIN (EAN) | 4050118370249 | Numero di poli: 7, Passo in mm (P): 3.50, Isolato: Sì, Larghezza: 23 |
| CPZ | 20 ST | mm |
| Tipo | ZQV 1.5N/8 | Versione |
| N. d'ordine | 1985540000 | Collegamento trasversale (Morsetto), innestato, arancione, 17.5 A, |
| GTIN (EAN) | 4050118370218 | Numero di poli: 8, Passo in mm (P): 3.50, Isolato: Sì, Larghezza: 26.5 |
| CPZ | 20 ST | mm |
| Tipo | ZQV 1.5N/8 BL | Versione |
| N. d'ordine | 1985640000 | Collegamento trasversale (Morsetto), innestato, blu, 17.5 A, Numero |
| GTIN (EAN) | 4050118370461 | di poli: 8, Passo in mm (P): 3.50, Isolato: Sì, Larghezza: 26.5 mm |
| CPZ | 20 ST | |
| Tipo | ZQV 1.5N/8 RD | Versione |
| N. d'ordine | 1985770000 | Collegamento trasversale (Morsetto), innestato, rosso, 17.5 A, |
| GTIN (EAN) | 4050118370508 | Numero di poli: 8, Passo in mm (P): 3.50, Isolato: Sì, Larghezza: 26.5 |
| CPZ | 20 ST | mm |
| Tipo | ZQV 1.5N/9 | Versione |
| N. d'ordine | 1985560000 | Collegamento trasversale (Morsetto), innestato, arancione, 17.5 A, |
| GTIN (EAN) | 4050118370409 | Numero di poli: 9, Passo in mm (P): 3.50, Isolato: Sì, Larghezza: 30 |
| CPZ | 20 ST | mm |
| Tipo | ZQV 1.5N/9 BL | Versione |
| N. d'ordine | 1985660000 | Collegamento trasversale (Morsetto), innestato, blu, 17.5 A, Numero |
| GTIN (EAN) | 4050118370478 | di poli: 9, Passo in mm (P): 3.50, Isolato: Sì, Larghezza: 30 mm |
| CPZ | 20 ST | |
| Tipo | ZQV 1.5N/9 RD | Versione |
| N. d'ordine | 1985790000 | Collegamento trasversale (Morsetto), innestato, rosso, 17.5 A, |
| GTIN (EAN) | 4050118370386 | Numero di poli: 9, Passo in mm (P): 3.50, Isolato: Sì, Larghezza: 30 |
| CPZ | 20 ST | mm |

Adattatore di prova e prese di prova



Gli adattatori e le spine di prova sono utilizzati per il collegamento elettrico tra le morsettiere e l'attrezzatura. In questo modo, un contatto elettrico può essere stabilito nello stato cablato e le misurazioni possono essere fatte facilmente.

Dati generali per l'ordinazione

| | | |
|-------------|----------------------------|---|
| Tipo | FZS 2/4 RT/80 SAKT4 | Versione |
| N. d'ordine | 1276300000 | Connettore (Morsetto), Collegamento ad innesto, 2 mm ² , Numero di |
| GTIN (EAN) | 4008190026080 | collegamenti: 2, Numero di poli: 1, Larghezza: 9 mm |
| CPZ | 20 ST | |