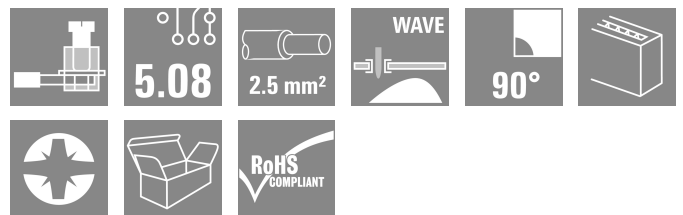



**LM1H 5.08/02/90 3.5SN BK BX**
**Weidmüller Interface GmbH & Co. KG**

 Klingenbergstraße 26  
 D-32758 Detmold  
 Germany

[www.weidmueller.com](http://www.weidmueller.com)
**Illustrazione del prodotto**


Morsetto per circuito stampato a 1 fila a forma alta e bassa, con collaudato collegamento a staffa di serraggio nel passo 5,08 mm e direzione d'uscita del conduttore a 90°. Adatto per sezioni del cavo fino a 2,5 mm<sup>2</sup>.

**Dati generali per l'ordinazione**

|                    |   |
|--------------------|---|
| Versione           | Morsetti per circuito stampato, 5.08 mm, Numero di poli: 2, 90°, Lunghezza spina a saldare (l): 3.5 mm, stagnato, nero, Collegamento a vite, Campo di sezioni, max. : 2.5 mm <sup>2</sup> , Box |
| N. d'ordine        | <a href="#">1766380000</a>  |
| Tipo               | LM1H 5.08/02/90 3.5SN BK BX   |
| GTIN (EAN)         | 4032248063826   |
| CPZ                | 100 Pieza   |
| Parametri prodotto | IEC: 630 V / 17.5 A / 0.2 - 2.5 mm <sup>2</sup><br>UL: 300 V / 15 A / AWG 24 - AWG 14   |
| Imballaggio        | Box   |

## LM1H 5.08/02/90 3.5SN BK BX

Weidmüller Interface GmbH & Co. KG  
Klingenbergstraße 26  
D-32758 Detmold  
Germany

www.weidmueller.com

## Dati tecnici

## Omologazioni

Omologazioni



ROHS Conforme

UL File Number Search [Sito web UL](#)

N° certificato (cURus) E60693

## Dimensioni e pesi

|                     |             |                      |             |
|---------------------|-------------|----------------------|-------------|
| Profondità          | 11.2 mm     | Profondità (pollici) | 0.4409 inch |
| Posizione verticale | 40.1 mm     | Altezza (pollici)    | 1.5787 inch |
| Altezza minima      | 36.6 mm     | Larghezza            | 11.16 mm    |
| Larghezza (pollici) | 0.4394 inch | Peso netto           | 4.73 g      |

## Conformità ambientale del prodotto

|                       |                             |
|-----------------------|-----------------------------|
| Stato conformità RoHS | Conforme senza esenzione    |
| REACH SVHC            | No SVHC superiori a 0,1 wt% |

## Parametri del sistema

|   |                            |   |                       |
|---|----------------------------|---|-----------------------|
| Famiglia prodotti                                       | OMNIMATE Signal - Serie LM | Tecnica di collegamento cavi                      | Collegamento a vite   |
| Montaggio su circuito stampato                          | Collegamento a saldare THT | Direzione d'uscita del conduttore                 | 90°                   |
| Passo in mm (P)   | 5.08 mm                    | Passo in pollici (P)                              | 0.200 "               |
| Numero di poli  | 2                          | Numero di serie di poli                           | 1                     |
| assemblabile da parte del cliente                       | Sì                         | quantità di file                                  | 1                     |
| Numero massimo di poli ordinabili per fila              | 24                         | Lunghezza spina a saldare (l)                     | 3.5 mm                |
| Dimensioni del codolo a saldare                         | 0,95 x 0,8 mm              | Diametro foro di equipaggiamento (D)              | 1.3 mm                |
| Tolleranza diametro di equipaggiamento (D)              | + 0,1 mm                   | Numero di codoli a saldare per polo               | 1                     |
| Lama cacciavite   | 0,6 x 3,5                  | Lama cacciavite norma                             | DIN 5264              |
| Coppia di serraggio, min.                               | 0.4 Nm                     | Coppia di serraggio, max.                         | 0.5 Nm                |
| Vite di serraggio                                       | M 2,5                      | Lunghezza di spellatura                           | 6 mm                  |
| L1 in mm  | 5.08 mm                    | L1 in pollici                                     | 0.200 "               |
| Protezione da contatto accidentale secondo DIN VDE 0470 | IP 20                      | Protezione da contatto accidentale DIN VDE 57 106 | sicurezza per le dita |
| Grado di protezione                                     | IP20                       | Resistenza di passaggio                           | 1,20 mΩ               |

## Dati del materiale

|  |            |   |                                |
|--|------------|---|--------------------------------|
| Materiale isolante                         | Wemid (PA) | Colori  | nero                           |
| Tabella dei colori (simile)                | RAL 9011   | Gruppo materiali isolanti                     | I                              |
| Comparative Tracking Index (CTI)           | ≥ 600      | Moisture Level (MSL)                          |                                |
| Classe d'infiammabilità UL 94              | V-0        | Materiale dei contatti                        | Lega in rame                   |
| Superficie dei contatti                    | stagnato   | Rivestimento                                  | 1-3 μm Ni, 4-6 μm SN           |
| Tipo di stagnatura                         | opaco      | Struttura a strati del collegamento a saldare | 1...3 μm Ni / 4...6 μm Sn matt |
| Temperatura di magazzinaggio, min.         | -40 °C     | Temperatura di magazzinaggio, max.            | 70 °C                          |
| Temperatura d'esercizio, min.              | -50 °C     | Temperatura d'esercizio, max.                 | 120 °C                         |
| Campo della temperatura di montaggio, min. | -25 °C     | Campo della temperatura di montaggio, max.    | 120 °C                         |

**LM1H 5.08/02/90 3.5SN BK BX**

**Weidmüller Interface GmbH & Co. KG**  
 Klingenbergstraße 26  
 D-32758 Detmold  
 Germany

www.weidmueller.com

**Dati tecnici**

**Conduttori adatti al collegamento**

|  |                      |
|--|----------------------|
| Campo di sezioni, min.                           | 0.2 mm <sup>2</sup>  |
| Campo di sezioni, max.                           | 2.5 mm <sup>2</sup>  |
| Sezione di collegamento cavo AWG, min.           | AWG 24               |
| Sezione di collegamento cavo AWG, max.           | AWG 14               |
| rigido, min. H05(07) V-U                         | 0.2 mm <sup>2</sup>  |
| rigido, max. H05(07) V-U                         | 2.5 mm <sup>2</sup>  |
| Flessibile, min. H05(07) V-K                     | 0.2 mm <sup>2</sup>  |
| Flessibile, max. H05(07) V-K                     | 1.5 mm <sup>2</sup>  |
| con terminale AEH con collare DIN 46 228/4, min. | 0.25 mm <sup>2</sup> |
| con terminale AEH con collare DIN 46 228/4, max. | 1.5 mm <sup>2</sup>  |
| con terminale, DIN 46228 pt 1, min.              | 0.25 mm <sup>2</sup> |
| con terminale a norma DIN 46 228/1, max.         | 1.5 mm <sup>2</sup>  |

Calibro a tampone secondo EN 60999 a 2,4 mm x 1,5 mm; 1,9mm x b; ø

|  |  |                             |                              |
|--|--|-----------------------------|------------------------------|
| Conduttore innestabile                                 | Sezione trasversale per il collegamento del conduttore | Tipo                        | con cablaggio di precisione  |
|  |  | nominale                    | 0.5 mm <sup>2</sup>          |
| terminale  |  | Lunghezza di spellatura     | nominale 8 mm                |
|  |  | Terminale consigliato       | <a href="#">H0.5/12 OR</a>   |
|  |  | Lunghezza di spellatura     | nominale 6 mm                |
|  |  | Terminale consigliato       | <a href="#">H0.5/6</a>       |
| Sezione trasversale per il collegamento del conduttore | Tipo   | con cablaggio di precisione |                              |
|  | nominale   | 0.75 mm <sup>2</sup>        |                              |
| terminale  |  | Lunghezza di spellatura     | nominale 8 mm                |
|  |  | Terminale consigliato       | <a href="#">H0.75/12 W</a>   |
|  |  | Lunghezza di spellatura     | nominale 6 mm                |
|  |  | Terminale consigliato       | <a href="#">H0.75/6</a>      |
| Sezione trasversale per il collegamento del conduttore | Tipo   | con cablaggio di precisione |                              |
|  | nominale   | 1 mm <sup>2</sup>           |                              |
| terminale  |  | Lunghezza di spellatura     | nominale 8 mm                |
|  |  | Terminale consigliato       | <a href="#">H1.0/12 GE</a>   |
|  |  | Lunghezza di spellatura     | nominale 6 mm                |
|  |  | Terminale consigliato       | <a href="#">H1.0/6</a>       |
| Sezione trasversale per il collegamento del conduttore | Tipo   | con cablaggio di precisione |                              |
|  | nominale   | 0.25 mm <sup>2</sup>        |                              |
| terminale  |  | Lunghezza di spellatura     | nominale 8 mm                |
|  |  | Terminale consigliato       | <a href="#">H0.25/10 HBL</a> |
|  |  | Lunghezza di spellatura     | nominale 5 mm                |
|  |  | Terminale consigliato       | <a href="#">H0.25/5</a>      |
| Sezione trasversale per il collegamento del conduttore | Tipo   | con cablaggio di precisione |                              |
|  | nominale   | 0.34 mm <sup>2</sup>        |                              |
| terminale  |  | Lunghezza di spellatura     | nominale 8 mm                |
|  |  | Terminale consigliato       | <a href="#">H0.34/10 TK</a>  |

Testo di riferimento La lunghezza dei terminali deve essere scelta a seconda del prodotto e della tensione nominale., Il diametro esterno del collare isolante non dovrebbe essere più largo del passo (P)

## LM1H 5.08/02/90 3.5SN BK BX

Weidmüller Interface GmbH &amp; Co. KG

Klingenbergstraße 26

D-32758 Detmold

Germany

www.weidmueller.com

## Dati tecnici

## Dati di dimensionamento secondo IEC

|  |                        |  |                  |
|--|------------------------|--|------------------|
| Testato secondo lo standard  | IEC 60664-1, IEC 61984 | Corrente di dimensionamento, numero minimo di poli (Tu=20 °C)                  | 17.5 A           |
| Corrente di dimensionamento, numero massimo di poli (Tu=20 °C)                 | 16 A                   | Corrente di dimensionamento, numero minimo di poli (Tu=40 °C)                  | 17.5 A           |
| Corrente di dimensionamento, numero massimo di poli (Tu = 40°C)                | 14.2 A                 | Tensione di dimensionamento con classe di sovratensione/grado di lordura II/2  | 630 V            |
| Tensione di dimensionamento con classe di sovratensione/grado di lordura III/2 | 320 V                  | Tensione nominale con classe di sovratensione/grado di lordura III/3           | 250 V            |
| Tensione di dimensionamento con classe di sovratensione/grado di lordura II/2  | 4 kV                   | Tensione di dimensionamento con classe di sovratensione/grado di lordura III/2 | 4 kV             |
| Sovratensione nominale con classe di sovratensione/grado di lordura III/3      | 4 kV                   | Portata transitoria  | 3 x 1s mit 120 A |

## Dati di dimensionamento secondo CSA

|  |        |  |        |
|--|--------|--|--------|
| Tensione nominale (Gruppo B / CSA)     | 300 V  | Tensione nominale (Gruppo D / CSA)     | 300 V  |
| Corrente nominale (Gruppo B / CSA)     | 18 A   | Corrente nominale (Gruppo D / CSA)     | 10 A   |
| Sezione di collegamento cavo AWG, min. | AWG 24 | Sezione di collegamento cavo AWG, max. | AWG 14 |

## Dati di dimensionamento sec. UL 1059

|  |  |  |        |
|--|--|--|--------|
| Istituto (cURus)                       | CURUS  | N° certificato (cURus)                 | E60693 |
| Tensione nominale (Gruppo B / UL 1059) | 300 V  | Tensione nominale (Gruppo D / UL 1059) | 300 V  |
| Corrente nominale (Gruppo B / UL 1059) | 15 A   | Corrente nominale (Gruppo D / UL 1059) | 10 A   |
| Sezione di collegamento cavo AWG, min. | AWG 24   | Sezione di collegamento cavo AWG, max. | AWG 14 |
| Riferimento ai valori di omologazione  | Le specifiche indicano i valori massimi, per i dettagli fare riferimento al certificato di conformità. |  |        |

## Imballaggio

|               |           |               |           |
|---------------|-----------|---------------|-----------|
| Imballaggio   | Box       | Lunghezza VPE | 231.00 mm |
| Larghezza VPE | 132.00 mm | Altezza VPE   | 47.00 mm  |

## Nota importante

|                |   |
|----------------|---|
| Conformità IPC | Conformità: i prodotti sono sviluppati, prodotti e forniti secondo standard e normative internazionali riconosciuti, sono conformi alle caratteristiche indicate nel foglio dati e soddisfano le caratteristiche decorative in accordo con IPC-A-610 "Classe 2". Ulteriori richieste relative al prodotto potranno essere valutate su richiesta.  |
| Note           | <ul style="list-style-type: none"> <li>Rated current related to rated cross-section &amp; min. No. of poles.</li> <li>Wire end ferrule without plastic collar to DIN 46228/1</li> <li>Wire end ferrule with plastic collar to DIN 46228/4</li> <li>The data given under CSA relates to a cUL approval - E60693</li> <li>P on drawing = pitch</li> <li>Rated data refer only to the component itself. Clearance and creepage distances to other components are to be designed in accordance with the relevant application standards.</li> <li>It is necessary to hold the insulating body of the one or two pole terminal when tightening the screw</li> <li>Long term storage of the product with average temperature of 50 °C and maximum humidity 70%, 36 months</li> </ul> |

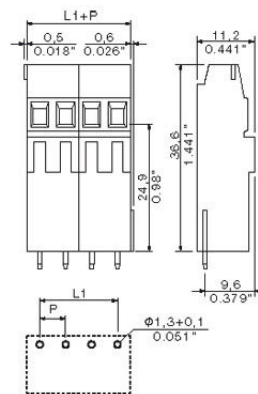
**Dati tecnici****Classificazioni**

|             |             |             |             |
|-------------|-------------|-------------|-------------|
| ETIM 8.0    | EC002643    | ETIM 9.0    | EC002643    |
| ETIM 10.0   | EC002643    | ECLASS 14.0 | 27-46-01-01 |
| ECLASS 15.0 | 27-46-01-01 |             |             |

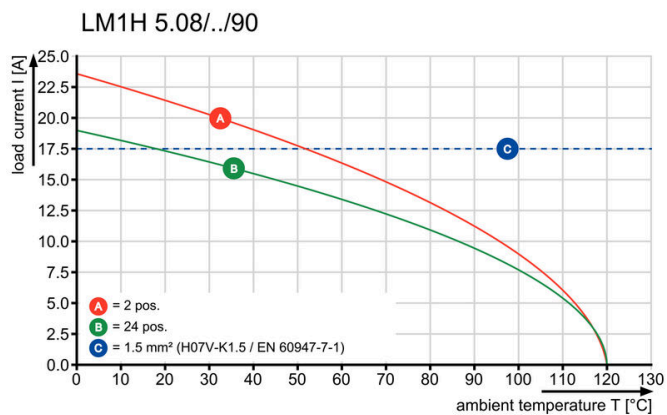
Illustrazione del prodotto



Dimensional drawing



Graph



## LM1H 5.08/02/90 3.5SN BK BX

**Weidmüller Interface GmbH & Co. KG**  
 Klingenbergstraße 26  
 D-32758 Detmold  
 Germany

www.weidmueller.com

## Accessori

## Cacciavite a lama



Cacciaviti SDI a croce, isolati VDE, SDI DIN 7437, ISO 2380/2, innesto femmina secondo DIN 5264, ISO 2380/1, impugnatura SoftFinish

## Dati generali per l'ordinazione

|             |                            |   |  |
|-------------|----------------------------|---|--|
| Tipo        | SDIS 0.6X3.5X100           | Versione  |  |
| N. d'ordine | <a href="#">2749810000</a> | Cacciavite, Larghezza della lama (B): 3.5 mm, Lunghezza della lama: |  |
| GTIN (EAN)  | 4050118897012              | 100 mm, Spessore della lama (A): 0.6 mm                             |  |
| CPZ         | 1 ST                       |   |  |
| Tipo        | SDS 0.6X3.5X100            | Versione  |  |
| N. d'ordine | <a href="#">2749340000</a> | Cacciavite, Larghezza della lama (B): 3.5 mm, Lunghezza della lama: |  |
| GTIN (EAN)  | 4050118895568              | 100 mm, Spessore della lama (A): 0.6 mm                             |  |
| CPZ         | 1 ST                       |   |  |

## Cacciavite a croce, tipo Phillips



Cacciavite con intaglio a croce, tipo Phillips, SDK PH DIN 5262, ISO 8764/2-PH, innesto femmina secondo ISO 8764-PH, punta Chrom Top, impugnatura SoftFinish

## Dati generali per l'ordinazione

|             |                            |   |  |
|-------------|----------------------------|---|--|
| Tipo        | SDK PHO X 60               | Versione  |  |
| N. d'ordine | <a href="#">2749400000</a> | Cacciavite, Larghezza della lama (B): 3 mm, 60 mm, Spessore della |  |
| GTIN (EAN)  | 4050118895629              | lama (A): 0   |  |
| CPZ         | 1 ST                       |   |  |