


Illustrazione del prodotto



Morsettiere portafusibili e morsettiere per componenti consentono l'integrazione di elementi protettivi e funzionali direttamente nella morsettiera. Le morsettiere portafusibili includono portafusibili incorporati per proteggere in modo affidabile i circuiti elettrici dai sovraccarichi, ideali per i sistemi di controllo e ripartizione. Le morsettiere per componenti consentono di incorporare direttamente nel cablaggio componenti elettronici quali diodi, resistori o LED. Ciò consente un'implementazione a ingombro minimo e ben strutturata delle funzioni di commutazione e della separazione dei segnali. Entrambi i tipi di morsettiera garantiscono una sicurezza più elevata, una manutenzione più facile e un'installazione compatta e funzionale.

Dati generali per l'ordinazione

| | |
|-------------|----------------------------------------------------------------------------------------------------------------------------------------------------|
| Versione | Serie Z, Morsetto componibile portafusibile, Sezione di dimensionamento: 2.5 mm ² , Molla autobloccante, Beige scuro, Montaggio diretto |
| N. d'ordine | 1616430000 |
| Tipo | ZSI 2.5/LD 60AC |
| GTIN (EAN) | 4008190196820 |
| CPZ | 50 Pieza |

Dati tecnici

Omologazioni

Omologazioni



ROHS Conforme

UL File Number Search [Sito web UL](#)

N° certificato (UR) E60693

Dimensioni e pesi

| | | | |
|------------------------------|-------------|----------------------|------------|
| Profondità | 73 mm | Profondità (pollici) | 2.874 inch |
| Profondità inclusa guida DIN | 74 mm | Posizione verticale | 79.5 mm |
| Altezza (pollici) | 3.1299 inch | Larghezza | 7.9 mm |
| Larghezza (pollici) | 0.311 inch | Peso netto | 19.63 g |

Temperature

| | | | |
|----------------------------------------|----------------|----------------------------------------|---------------|
| Temperatura di magazzino | -25 °C...55 °C | Temperatura ambiente | -5 °C...40 °C |
| Temperatura d'esercizio continuo, min. | -50 °C | Temperatura d'esercizio continuo, max. | 120 °C |

Conformità ambientale del prodotto

| | |
|--------------------------------------|-----------------------------|
| Stato conformità RoHS | Conforme con esenzione |
| Esenzione RoHS (se applicabile/nota) | 7cl |
| REACH SVHC | No SVHC superiori a 0,1 wt% |

Altri dati tecnici

| | | | |
|-------------------------|-------------------|----------------------------------|----|
| Lati aperti | destra | Numero di morsetti uguali | 1 |
| Istruzioni di montaggio | Montaggio diretto | Esecuzione a prova di esplosione | No |
| Tipo di montaggio | innestabile | | |

Conduttori allacciabili (altro collegamento)

| | | | |
|--------------------------------------------------|---------------------|---------------------------------------------------------------------------------------------|---------------------|
| Direzione di collegamento ulteriore collegamento | in alto | Sezione di collegamento cavo flessibile con terminale DIN 46228/1, altro collegamento, max. | 2.5 mm ² |
| Tipo di collegamento, ulteriore collegamento | Molla autobloccante | | |

Dati caratteristici del sistema

| | | | |
|-----------------------------------------|-----------------------------------------------------------------------------------------------------------|--------------------------------|----|
| Versione | Molla autobloccante, Elemento fusibile, con LED, per connettore trasversale ad innesto, aperto da un lato | Piastra terminale (necessaria) | Sì |
| Numero di potenziali | 1 | Numero di piani | 1 |
| Numero dei punti di serraggio per piano | 2 | Numero di potenziali per piano | 1 |
| Piani ponticellati internamente | No | Collegamento PE | No |
| Guida equipaggiata | TS 35 | Funzione N | No |
| Funzione PE | No | Funzione PEN | No |

ZSI 2.5/LD 60AC

Weidmüller Interface GmbH & Co. KG

Klingenbergstraße 26

D-32758 Detmold

Germany

www.weidmueller.com

Dati tecnici

Dati dei materiali

| | | | |
|-------------------------------|-------|--------|-------------|
| Materiale di base | Wemid | Colori | Beige scuro |
| Classe d'infiammabilità UL 94 | V-0 | | |

Dati dimensionamento

| | | | |
|--------------------------------------------------------|---------------------|--------------------------------------------------|---------|
| Sezione di dimensionamento | 2.5 mm ² | Tensione nominale | 60 V |
| Tensione impulsiva di dim. rispetto al mors. adiacente | 500 V | Tensione DC nominale | 60 V |
| Corrente nominale | 6.3 A | Corrente con conduttore max. | 6.3 A |
| Norme | IEC 60947-7-3 | Resistenza di passaggio conforme a IEC 60947-7-x | 1.33 mΩ |
| Tensione impulsiva di dimensionamento | 6 kV | Potenza dissipata secondo IEC 60947-7-0.77 W x | |
| Grado di lordura | 3 | | |

Dati dimensionamento secondo CSA

| | | | |
|------------------------|--------|----------------------|----------------|
| Sezione cavo max (CSA) | 12 AWG | N° certificato (CSA) | 200039-1152892 |
| Sezione cavo min (CSA) | 26 AWG | | |

Dati dimensionamento secondo UL

| | | | |
|----------------------------------------------|--------|----------------------------------------------|--------|
| Grandezza conduttore Factory wiring max (UR) | 12 AWG | Grandezza conduttore Factory wiring min (UR) | 26 AWG |
| N° certificato (UR) | E60693 | Grandezza conduttore Field wiring min (UR) | 26 AWG |
| Grandezza conduttore Field wiring max (UR) | 12 AWG | | |

Generale

| | | | |
|----------------------------------------|--------|-------------------------|-------------------|
| Sezione di collegamento cavo AWG, max. | AWG 12 | Istruzioni di montaggio | Montaggio diretto |
| Sezione di collegamento cavo AWG, min. | AWG 26 | Norme | IEC 60947-7-3 |
| Guida equipaggiata | TS 35 | | |

Morsetti portafusibili

| | | | |
|-----------------------------------------------------------------------------------------------|----------------------|-------------------------------------------------------------------------------------------------------|----------------------|
| Inserto portafusibile | G-Si. 5 x 20 | Portafusibile (portainserito) | orientabile |
| Tipo di tensione per l'indicatore | AC/DC | Corrente | 6.3 A |
| Indicazione | LED rosso | Tensione d'esercizio max. | 60 V |
| Potenza dissipata per la sola protezione da cortocircuiti per un montaggio a gruppo collegato | 2,5 W a 6,3 A a 55°C | Potenza dissipata per la sola protezione da cortocircuiti per un montaggio singolo | 4,0 W a 6,3 A a 52°C |
| Potenza dissipata per protezione da sovraccarichi e cortocircuiti per un montaggio singolo | 2,5 W a 2,5 A a 27°C | Potenza dissipata per protezione da sovraccarichi e cortocircuiti per un montaggio a gruppo collegato | 1,6 W a 6,3 A a 41°C |

Conduttori allacciabili (collegamento di dimensionamento)

| | | | |
|---------------------------|---------------------|----------------------------------------|---------------------|
| Calibro a norma 60 947-1 | A3 | Sezione di collegamento cavo AWG, max. | AWG 12 |
| Direzione di collegamento | obliquo | Lunghezza di spellatura | 10 mm |
| Tipo di collegamento 2 | Molla autobloccante | Tipo di collegamento | Molla autobloccante |
| Numero di collegamenti | 2 | Campo di sezioni, max. | 4 mm ² |

ZSI 2.5/LD 60AC

Weidmüller Interface GmbH & Co. KG

Klingenbergstraße 26
D-32758 Detmold
Germany

www.weidmueller.com

Dati tecnici

| | | | |
|--------------------------------------------------------------------------|----------------------|--------------------------------------------------------------------------|----------------------|
| Campo di sezioni, min. | 0.13 mm ² | Dimensione lama | 0,6 x 3,5 mm |
| Sezione di collegamento cavo AWG, min. | AWG 26 | Sezione di collegamento cavo, flessibile con terminali DIN 46228/4, max. | 2.5 mm ² |
| Sezione di collegamento cavo, flessibile con terminali DIN 46228/4, min. | 0.13 mm ² | Sezione di collegamento cavo, flessibile con terminali DIN 46228/1, max. | 2.5 mm ² |
| Sezione di collegamento cavo, flessibile con terminali DIN 46228/1, min. | 0.13 mm ² | Sezione di collegamento cavo, flessibile, 4 mm ² max. | |
| Sezione di collegamento cavo, flessibile, 0.13 mm ² min. | | Sezione di collegamento, semirigida, max. | 4 mm ² |
| Sezione di collegamento, semirigida, min. | 0.13 mm ² | Sezione di collegamento cavo, nucleo rigido, max. | 4 mm ² |
| Sezione di collegamento cavo, nucleo rigido, min. | 0.13 mm ² | Sezione di collegamento, flessibile, min. | 0.13 mm ² |

Nota importante

Informazioni sul prodotto La tensione dipende dall'elemento di fusibile selezionato o dalla spia selezionata

Classificazioni

| | | | |
|-------------|-------------|-------------|-------------|
| ETIM 8.0 | EC000899 | ETIM 9.0 | EC000899 |
| ETIM 10.0 | EC000899 | ECLASS 14.0 | 27-25-01-13 |
| ECLASS 15.0 | 27-25-01-13 | | |

Disegni



Collegamenti trasversali



La distribuzione o la moltiplicazione di un potenziale alle morsettiere adiacenti è realizzata tramite una connessione incrociata. Un ulteriore sforzo di cablaggio può essere facilmente evitato. Anche se i poli sono interrotti, l'affidabilità dei contatti nelle morsettiere è garantita. Il nostro portafoglio offre sistemi di connessione incrociata inseribili e avvitabili per morsettiere modulari.

Dati generali per l'ordinazione

| | | |
|-------------|----------------------------|-------------------------------------------|
| Tipo | ZQV 6/2 GE | Versione |
| N. d'ordine | 1627850000 | Accessori, Collegamento trasversale, 41 A |
| GTIN (EAN) | 4008190200428 | |
| CPZ | 60 ST | |
| Tipo | ZQV 6/3 GE | Versione |
| N. d'ordine | 1627860000 | Accessori, Collegamento trasversale, 41 A |
| GTIN (EAN) | 4008190200435 | |
| CPZ | 60 ST | |
| Tipo | ZQV 6/4 GE | Versione |
| N. d'ordine | 1627870000 | Accessori, Collegamento trasversale, 41 A |
| GTIN (EAN) | 4008190200442 | |
| CPZ | 60 ST | |
| Tipo | ZQV 6/24 GE | Versione |
| N. d'ordine | 1908990000 | Accessori, Collegamento trasversale, 41 A |
| GTIN (EAN) | 4032248535309 | |
| CPZ | 10 ST | |
| Tipo | ZQV 6/32 GE | Versione |
| N. d'ordine | 1733640000 | Accessori, Collegamento trasversale, 41 A |
| GTIN (EAN) | 4008190994334 | |
| CPZ | 10 ST | |

Piastre terminali e piastre divisorie



Le piastre divisorie e le piastre terminali sono accessori essenziali per le morsettiere. Le piastre divisorie offrono una separazione ottica ed elettrica dei diversi potenziali e gruppi funzionali, aumentando la sicurezza e garantendo una struttura chiara all'interno del quadro elettrico. Le piastre terminali chiudono la fila di morsettiere sui lati, proteggono dal contatto con le parti sotto tensione e assicurano una finitura pulita e stabile. Entrambi i componenti sono perfettamente compatibili con le rispettive serie di morsettiere Weidmüller, contribuendo così a un cablaggio sicuro, conforme e professionale.

Dati generali per l'ordinazione

| | | |
|-------------|----------------------------|------------------------------------------------------|
| Tipo | ZAP/TW 3 | Versione |
| N. d'ordine | 1608800000 | Serie Z, Accessori, Terminale, Parete di separazione |
| GTIN (EAN) | 4008190190927 | |
| CPZ | 50 ST | |

ZSI 2.5/LD 60AC

Weidmüller Interface GmbH & Co. KG
 Klingenbergstraße 26
 D-32758 Detmold
 Germany

www.weidmuller.com

Accessori

| | | |
|-------------|----------------------------|-------------------------------------------|
| Tipo | ZAP/TW 3 BL | Versione |
| N. d'ordine | 1608810000 | Serie Z, Terminale, Parete di separazione |
| GTIN (EAN) | 4008190190934 | |
| CPZ | 50 ST | |
| Tipo | ZAP/TW 3 GN | Versione |
| N. d'ordine | 1683840000 | Serie Z, Terminale, Parete di separazione |
| GTIN (EAN) | 4008190477561 | |
| CPZ | 50 ST | |
| Tipo | ZAP/TW 3 GR | Versione |
| N. d'ordine | 1683870000 | Serie Z, Terminale, Parete di separazione |
| GTIN (EAN) | 4008190477592 | |
| CPZ | 50 ST | |
| Tipo | ZAP/TW 3 OR | Versione |
| N. d'ordine | 1608820000 | Serie Z, Terminale, Parete di separazione |
| GTIN (EAN) | 4008190190941 | |
| CPZ | 50 ST | |
| Tipo | ZAP/TW 3 RT | Versione |
| N. d'ordine | 1683820000 | Serie Z, Terminale, Parete di separazione |
| GTIN (EAN) | 4008190477547 | |
| CPZ | 50 ST | |
| Tipo | ZAP/TW 3 SW | Versione |
| N. d'ordine | 1683890000 | Serie Z, Terminale, Parete di separazione |
| GTIN (EAN) | 4008190477615 | |
| CPZ | 50 ST | |
| Tipo | ZAP/TW 3 WS | Versione |
| N. d'ordine | 1683880000 | Serie Z, Terminale, Parete di separazione |
| GTIN (EAN) | 4008190477608 | |
| CPZ | 50 ST | |

Adattatore di prova e prese di prova



Gli adattatori e le spine di prova sono utilizzati per il collegamento elettrico tra le morsettiere e l'attrezzatura. In questo modo, un contatto elettrico può essere stabilito nello stato cablato e le misurazioni possono essere fatte facilmente.

Dati generali per l'ordinazione

| | | |
|-------------|----------------------------|-------------------------------------|
| Tipo | ZTA 1 | Versione |
| N. d'ordine | 1609040000 | Accessori, Adattatore di prova, 9 A |
| GTIN (EAN) | 4008190196851 | |
| CPZ | 25 ST | |
| Tipo | ZTA 1/ZA | Versione |
| N. d'ordine | 1609050000 | Accessori, Adattatore di prova, 9 A |
| GTIN (EAN) | 4008190206543 | |
| CPZ | 25 ST | |

Accessori

Fusibile



Come accessori per il nostro ampio portafoglio di morsettiere fusibili, offriamo anche i collegamenti fusibili coordinati. La gamma comprende fusibili di protezione degli apparecchi (in miniatura) da 5x20 mm fino a 10x38 mm, collegamenti per fusibili da E 14 a E 18, nonché fusibili per autoveicoli e interruttori automatici. Gli anelli di misura per i portafusibili completano il portafoglio complessivo.

Dati generali per l'ordinazione

| | | |
|-------------|----------------------------|-------------------------------------------------------|
| Tipo | G 20/0.10A/F | Versione |
| N. d'ordine | 0430300000 | Fusibile a filo sottile, Rapido, 0.1 A, G-Si. 5 x 20 |
| GTIN (EAN) | 4008190077174 | |
| CPZ | 10 ST | |
| Tipo | G 20/0.20A/F | Versione |
| N. d'ordine | 0430400000 | Fusibile a filo sottile, Rapido, 0.2 A, G-Si. 5 x 20 |
| GTIN (EAN) | 4008190152383 | |
| CPZ | 10 ST | |
| Tipo | G 20/0.25A/F | Versione |
| N. d'ordine | 0430500000 | Fusibile a filo sottile, Rapido, 0.25 A, G-Si. 5 x 20 |
| GTIN (EAN) | 4008190153991 | |
| CPZ | 10 ST | |
| Tipo | G 20/0.50A/F | Versione |
| N. d'ordine | 0430600000 | Fusibile a filo sottile, Rapido, 0.5 A, G-Si. 5 x 20 |
| GTIN (EAN) | 4008190046835 | |
| CPZ | 10 ST | |
| Tipo | G 20/0.63A/F | Versione |
| N. d'ordine | 0439000000 | Fusibile a filo sottile, Rapido, 0.63 A, G-Si. 5 x 20 |
| GTIN (EAN) | 4008190131210 | |
| CPZ | 10 ST | |
| Tipo | G 20/1.00A/F | Versione |
| N. d'ordine | 0430700000 | Fusibile a filo sottile, Rapido, 1 A, G-Si. 5 x 20 |
| GTIN (EAN) | 4008190093877 | |
| CPZ | 10 ST | |
| Tipo | G 20/1.60A/F | Versione |
| N. d'ordine | 0430800000 | Fusibile a filo sottile, Rapido, 1.6 A, G-Si. 5 x 20 |
| GTIN (EAN) | 4008190031503 | |
| CPZ | 10 ST | |
| Tipo | G 20/2.00A/F | Versione |
| N. d'ordine | 0430900000 | Fusibile a filo sottile, Rapido, 2 A, G-Si. 5 x 20 |
| GTIN (EAN) | 4008190123567 | |
| CPZ | 10 ST | |
| Tipo | G 20/2.50A/F | Versione |
| N. d'ordine | 0431000000 | Fusibile a filo sottile, Rapido, 2.5 A, G-Si. 5 x 20 |
| GTIN (EAN) | 4008190085513 | |
| CPZ | 10 ST | |
| Tipo | G 20/3.15A/F | Versione |
| N. d'ordine | 0431100000 | Fusibile a filo sottile, Rapido, 3.15 A, G-Si. 5 x 20 |
| GTIN (EAN) | 4008190012977 | |
| CPZ | 10 ST | |

ZSI 2.5/LD 60AC

Weidmüller Interface GmbH & Co. KG

Klingenbergstraße 26

D-32758 Detmold

Germany

www.weidmueller.com

Accessori

| | | |
|-------------|----------------------------|------------------------------------------------------|
| Tipo | G 20/4.00A/F | Versione |
| N. d'ordine | 0431200000 | Fusibile a filo sottile, Rapido, 4 A, G-Si. 5 x 20 |
| GTIN (EAN) | 4008190022983 | |
| CPZ | 10 ST | |
| Tipo | G 20/5.00A/F | Versione |
| N. d'ordine | 0431300000 | Fusibile a filo sottile, Rapido, 5 A, G-Si. 5 x 20 |
| GTIN (EAN) | 4008190185381 | |
| CPZ | 10 ST | |
| Tipo | G 20/6.30A/F | Versione |
| N. d'ordine | 0431400000 | Fusibile a filo sottile, Rapido, 6.3 A, G-Si. 5 x 20 |
| GTIN (EAN) | 4008190086053 | |
| CPZ | 10 ST | |

neutra



Il marcatore dekafix (DEK) è il marcatore universale per tutte le clip e connettori ad innesto, oltre che per i sottogruppi elettronici. Questo sistema è ideale per le brevi sequenze di numeri e comprende un'ampia gamma di marcatori prestampati.

Montaggio a strisce per un fissaggio veloce in una sola operazione. La stampa è facilmente leggibile, ad alto contrasto e disponibile in varie larghezze.

- Ampia scelta di marcatori pronti all'uso
- Montaggio a strisce per un fissaggio veloce
- Marcatori per l'identificazione delle connessioni, adatti a tutti i morsetti Weidmüller
- Disponibili nel formato neutro MultiCard o con stampa standard Per simboli speciali: Si prega di inviarci un file del nostro software di siglatura M-Print PRO o M-Print PRO Online (senza installazione) per le vostre specifiche di siglatura.

Dati generali per l'ordinazione

| | | |
|-------------|----------------------------|-----------------------------------------------------------|
| Tipo | DEK 5/5 MC NE WS | Versione |
| N. d'ordine | 1609801044 | Dekafix, Terminal marker, 5 x 5 mm, Passo in mm (P): 5.00 |
| GTIN (EAN) | 4008190397111 | Weidmueller, bianco |
| CPZ | 1000 ST | |

Strisce trasparenti STR



ZSI 2.5/LD 60AC

Weidmüller Interface GmbH & Co. KG

Klingenbergstraße 26

D-32758 Detmold

Germany

www.weidmueller.com

Accessori

Dati generali per l'ordinazione

| | | | |
|-------------|----------------------------|-------------------------------------------------------------------------|--|
| Tipo | STR 7 F.SCHT 7 | Versione | |
| N. d'ordine | 0515300000 | Cartellini per morsetti, Cappuccio protettivo, 27 x 6.3 mm, trasparente | |
| GTIN (EAN) | 4008190182175 | | |
| CPZ | 20 ST | | |

neutra



I marcatori WS sono la soluzione ideale per i morsetti Serie W. Grazie alla loro compatibilità con il sistema, i marcatori WS possono essere impiegati anche per la Serie I e la Serie Z. Le ampie superfici di siglatura permettono di inserire non solo lunghe stringhe di caratteri, ma anche testi su più righe.


I marcatori WS sono l'ideale per realizzare etichette con stringhe di caratteri lunghe e personalizzate. Grazie al collaudato formato MultiCard, è possibile eseguire la stampa con PrintJet CONNECT o Plotter

- Montabili in strisce o singolarmente
- Marcatori nel collaudato formato MultiCardPer simboli speciali: Si prega di inviarci un file del nostro software di siglatura M-Print PRO o M-Print PRO Online (senza installazione) per le vostre specifiche di siglatura.

Dati generali per l'ordinazione

| | | | |
|-------------|----------------------------|--------------------------------------------------------------------|--|
| Tipo | WS 10/15 MC NE WS | Versione | |
| N. d'ordine | 1854090000 | WS, Terminal marker, 10 x 15 mm, Passo in mm (P): 15.00 | |
| GTIN (EAN) | 4032248390694 | Weidmueller, Allen-Bradley, bianco | |
| CPZ | 240 ST | | |
| Tipo | WS 10/5 M MC NE WS | Versione | |
| N. d'ordine | 1792000000 | WS, Terminal marker, 10 x 5 mm, Passo in mm (P): 5.00 Weidmueller, | |
| GTIN (EAN) | 4032248223862 | Allen-Bradley, bianco | |
| CPZ | 720 ST | | |
| Tipo | WS 10/5 MC NE WS | Versione | |
| N. d'ordine | 1635000000 | WS, Terminal marker, 10 x 5 mm, Passo in mm (P): 5.00 Weidmueller, | |
| GTIN (EAN) | 4008190261948 | Allen-Bradley, bianco | |
| CPZ | 720 ST | | |

ZGB - portacartellini reclinabile per gruppi di cartellini



ZGB 15 è un portacartellini di gruppo ribaltabile. Il portacartellini può accogliere i dekafix 5, i marcatori per la siglatura di morsetti WS 12/5 o il marcatore ad innesto ESO 15.

ZGB 30 è un portacartellini di gruppo ribaltabile. Il portacartellino può contenere il dekafix 5, i marcatori per la siglatura di morsetti WS 12/5 o il marcatore ad innesto ESO 7.

I marcatori ad innesto e le strisce protettive si trovano alla voce "Accessori".


Accessori

www.weidmueller.com

Dati generali per l'ordinazione

| | | |
|-------------|----------------------------|-----------------------------------------------------------------------|
| Tipo | ZGB 15 | Versione |
| N. d'ordine | 1636530000 | Cartellini per morsetti, Terminal marker, 15 x 7 mm, Passo in mm (P): |
| GTIN (EAN) | 4008190297053 | 5.00 Weidmueller, bianco |
| CPZ | 20 ST | |
| Tipo | ZGB 30 | Versione |
| N. d'ordine | 1611930000 | Cartellini per morsetti, Terminal marker, 32 x 7 mm, Passo in mm (P): |
| GTIN (EAN) | 4008190002251 | 5.00 Weidmueller, bianco |
| CPZ | 20 ST | |
| Tipo | ZGB 30/3.5 | Versione |
| N. d'ordine | 1778290000 | Cartellini per morsetti, Terminal marker, 32 x 7 mm, Passo in mm (P): |
| GTIN (EAN) | 4032248161065 | 3.50 bianco |
| CPZ | 20 ST | |

neutra



I marcatori ZS, nel collaudato formato MultiCard, sono stati sviluppati appositamente per la Serie Z. Questi marcatori offrono un'ampia superficie di stampa. Il meccanismo ribaltabile consente l'accesso ai collegamenti trasversali senza necessità di smontaggio. I singoli marcatori vengono fissati in strisce, velocizzando il montaggio. I singoli marcatori sono facilmente separabili.

- Superficie del marcatore reclinabile
- Montabili in strisce o singolarmente
- Marcatori nel collaudato formato MultiCardPer simboli speciali: Si prega di inviarci un file del nostro software di siglatura M-Print PRO o M-Print PRO Online (senza installazione) per le vostre specifiche di siglatura.

Dati generali per l'ordinazione

| | | |
|-------------|----------------------------|--------------------------------------------------------------------|
| Tipo | ZS 10/5 MC NE WS | Versione |
| N. d'ordine | 1610000000 | ZS, Terminal marker, 10 x 5 mm, Passo in mm (P): 5.00 Weidmueller, |
| GTIN (EAN) | 4008190263171 | Allen-Bradley, bianco |
| CPZ | 480 ST | |
| Tipo | ZS 12/6 MC NE WS | Versione |
| N. d'ordine | 1610020000 | ZS, Terminal marker, 12 x 6 mm, Passo in mm (P): 6.00 Weidmueller, |
| GTIN (EAN) | 4008190444600 | Allen-Bradley, bianco |
| CPZ | 400 ST | |
| Tipo | ZS 15/5 MC NE WS | Versione |
| N. d'ordine | 1646630000 | ZS, Terminal marker, 15 x 5 mm, Passo in mm (P): 5.00 Weidmueller, |
| GTIN (EAN) | 4008190401214 | Allen-Bradley, bianco |
| CPZ | 480 ST | |

ZSI 2.5/LD 60AC

Weidmüller Interface GmbH & Co. KG
 Klingenbergstraße 26
 D-32758 Detmold
 Germany

www.weidmueller.com

Accessori

Piastre terminali e piastre divisorie



Le piastre divisorie e le piastre terminali sono accessori essenziali per le morsettiere. Le piastre divisorie offrono una separazione ottica ed elettrica dei diversi potenziali e gruppi funzionali, aumentando la sicurezza e garantendo una struttura chiara all'interno del quadro elettrico. Le piastre terminali chiudono la fila di morsettiere sui lati, proteggono dal contatto con le parti sotto tensione e assicurano una finitura pulita e stabile. Entrambi i componenti sono perfettamente compatibili con le rispettive serie di morsettiere Weidmüller, contribuendo così a un cablaggio sicuro, conforme e professionale.

Dati generali per l'ordinazione

| | | | |
|-------------|----------------------------|----------|--------------------|
| Tipo | ZAP TNHE/ZSI2.5 | Versione | |
| N. d'ordine | 1610840000 | Versione | Serie Z, Terminale |
| GTIN (EAN) | 4008190263379 | | |
| CPZ | 25 ST | | |

Supporto marcatori




Il portamarcatore offre la possibilità di un ulteriore montaggio di marcatori di standard con un passo di 5 o 5,1 mm. I supporti angolari possono essere combinati opzionalmente e montati in tutti i canali di marcatura standard delle morsettiere modulari Klippon®. I tipi di marcatori adatti sono reperibili sotto i rispettivi accessori del supporto per siglatura di designazione.

Dati generali per l'ordinazione

| | | | |
|-------------|----------------------------|----------|-----------------------------------|
| Tipo | BZT 1 WS 10/5 | Versione | |
| N. d'ordine | 1805490000 | Versione | Accessori, Supporto per siglatura |
| GTIN (EAN) | 4032248270231 | | |
| CPZ | 100 ST | | |
| Tipo | BZT 1 ZA WS 10/5 | Versione | |
| N. d'ordine | 1805520000 | Versione | Accessori, Supporto per siglatura |
| GTIN (EAN) | 4032248270248 | | |
| CPZ | 100 ST | | |

Terminale di fissaggio



Per garantire un posizionamento sicuro e durevole sulla guida di supporto ed evitare uno spostamento, Weidmüller fornisce terminali di fissaggio. Sono disponibili esecuzioni con vite e senza vite. Sui terminali di fissaggio è possibile applicare delle siglature, anche per cartellini di gruppo, oltre che alloggiare le spine di prova.

ZSI 2.5/LD 60AC

Weidmüller Interface GmbH & Co. KG
Klingenbergstraße 26
D-32758 Detmold
Germany

www.weidmueller.com

Accessori**Dati generali per l'ordinazione**

| | | | |
|-------------|----------------------------|------------------------------------------|--|
| Tipo | ZST 1 | Versione | |
| N. d'ordine | 1269070000 | Accessori, Supporto per barra collettore | |
| GTIN (EAN) | 4050118094091 | | |
| CPZ | 25 ST | | |

Cacciaviti a lama

Cacciaviti isolati VDE per lavori su parti sotto tensione fino a AC 1000 V e DC 1500 V, DIN EN 60900, IEC 900. Sicurezza testata GS, collaudo su ogni singolo pezzo. Lama in acciaio al cromo-vanadio-molibdeno, temprato, superficie lucidata.

Dati generali per l'ordinazione

| | | | |
|-------------|----------------------------|------------------------------------------------------------------------------------------------------------------------|--|
| Tipo | SDIS SLIM 0.6X3.5X100 | Versione | |
| N. d'ordine | 2749610000 | Utensile di montaggio, Larghezza della lama (B): 3.5 mm, Lunghezza della lama: 100 mm, Spessore della lama (A): 0.6 mm | |
| GTIN (EAN) | 4050118896350 | | |
| CPZ | 1 ST | | |