

PRO ECO3 960W 24V 40A

Weidmüller Interface GmbH & Co. KG
 Klingenbergstraße 26
 D-32758 Detmold
 Germany

www.weidmueller.com



Le alimentazioni elettriche PROeco di seconda generazione massimizzano la disponibilità delle applicazioni di automazione. La serie in dodici parti offre funzioni standard: con elevate prestazioni, alto grado di efficacia e idoneità per molti sistemi. Il LED a tre colori rende particolarmente facili le attività di manutenzione e l'integrazione dei dispositivi PROeco. La serie è compatibile con DC UPS, monitoraggio elettronico del carico e moduli a diodi ed è adatta anche per configurare i sistemi di gestione dell'energia. Il design compatto si adatta alle applicazioni con spazio limitato, come quadri elettrici piatti sul campo.

Dati generali per l'ordinazione

Versione	Power supply, switch-mode power supply unit, 24 V
N. d'ordine	1469560000
Tipo	PRO ECO3 960W 24V 40A
GTIN (EAN)	4050118275728
CPZ	1 Pieza
Stato consegna	In futuro questo articolo non sarà più disponibile.
Disponibile fino a	2026-12-30T00:00:00+01:00
Prodotto alternativo	PRO ECO3 960W 24V 40A II

PRO ECO3 960W 24V 40A

Weidmüller Interface GmbH & Co. KG
 Klingenbergstraße 26
 D-32758 Detmold
 Germany

www.weidmueller.com

Dati tecnici

Omologazioni

Omologazioni



ROHS	Conforme
UL File Number Search	Sito web UL
N° certificato (cURus)	E255651
N° Certificato (cULus)	E258476

Dimensioni e pesi

Profondità	120 mm	Profondità (pollici)	4.7244 inch
Posizione verticale	125 mm	Altezza (pollici)	4.9212 inch
Larghezza	160 mm	Larghezza (pollici)	6.2992 inch
Peso netto	2899 g		

Temperature

Temperatura di magazzinaggio	-40 °C...85 °C	Temperatura d'esercizio	-25 °C...70 °C
------------------------------	----------------	-------------------------	----------------

Conformità ambientale del prodotto

Stato conformità RoHS	Conforme con esenzione
Esenzione RoHS (se applicabile/nota)	7a, 7cl
REACH SVHC	Lead 7439-92-1
SCIP	6d8cdf22-8230-4af8-86c8-3558c716666d

Dati di dimensionamento UL

N° certificato (cURus)	E255651
------------------------	---------

Ingresso

Tecnica di collegamento	Collegamento a vite	
Campo della tensione d'ingresso AC	3 x 320...3 x 575 V AC / 2 x 360...2 x 575 V AC	
Prefusibile consigliato	6 A / DI, elemento fusibile 10 A, car. B, interruttore automatico 6...8 A, car. C, interruttore automatico	
Campo di frequenze AC	47...63 Hz	
Tensione nominale d'ingresso	3x 400...3x 500 V AC (campo d'ingresso)	
Protezione contro le sovratensioni ingresso	Varistore	
Fusibile d'ingresso (interno)	Sì	
Campo tensione d'ingresso DC	450...800 V DC	
Corrente di punta	max. 40 A	
Assorbimento di corrente in relazione alla tensione d'ingresso	Tipo di tensione	Trifase AC
	Tensione d'ingresso	400 V
	Corrente d'ingresso	2.68 A
	Tipo di tensione	Trifase AC
	Tensione d'ingresso	500 V
	Corrente d'ingresso	2.15 A
	Tipo di tensione	DC
	Tensione d'ingresso	800 V
	Corrente d'ingresso	1.37 A
	Tipo di tensione	DC

PRO ECO3 960W 24V 40A

Weidmüller Interface GmbH & Co. KG
Klingenbergstraße 26
D-32758 Detmold
Germany

www.weidmueller.com

Dati tecnici

	Tensione d'ingresso	450 V
	Corrente d'ingresso	2.37 A
Potenza assorbita nominale	1067 VA	

Uscita

Potenza erogata	960 W	Tecnica di collegamento	Collegamento a vite
Tensione nominale d'uscita	24 V DC ± 1 %	Ondulazione residua, picchi d'interruzione	<50 mVPP @ 24 V DC, IN
Parallelabilità	sì, max. 3	Protezione contro i sovraccarichi	Sì
Tensione d'uscita, max.	28 V	Tensione d'uscita, min.	22 V
Tensione d'uscita osservazioni	(regolabile con potenziometro)	Corrente d'uscita nominale per Unom.	40 A @ 50 °C
Carico capacitivo	Illimitato	Protezione contro la tensione inversa	Sì
Corrente d'uscita continua @ UNominale	40 A @ 50 °C, 24 A @ 70 °C	Tempo di salita	≤ 100 ms

Dati generali

Fattore di potenza (ca.)	> 0,55 @ 3 x 500 V AC / > 0,65 @ 3 x 400 V AC	Tempo di ponticellamento interruzione AC a Inom.	> 25 ms con 3 x 500 V AC / > 20 ms con 3 x 400 V AC
Grado di efficacia	90%	Grado di protezione	IP20
Classe di sovratensione	II	Posizione di montaggio, istruzioni di montaggio	su guida di supporto TS 35
Esecuzione della custodia	Metallo, resistente alla corrosione	Segnalazione	LED verde (Uscita > 21,6 V DC), LED giallo (Iuscita > 90 % INominale tip.), LED rosso (sovraccarico, sovratemperatura, cortocircuito, Uuscita <20.4 V DC)
Corrente di dispersione verso terra, max.	3.5 mA	Umidità relativa dell'aria max. (esercizio)	5 %...95 % RH
Potenza dissipata, funzionamento a vuoto	5 W	Protezione contro il cortocircuito	Sì
Potenza dissipata, carico nominale	95 W	Protezione contro la sovratemperatura	Sì

EMC / Urto / Vibrazione

Limitazione delle correnti armoniche di rete	Secondo EN 61000-3-2	Resistenza contro gli urti IEC 60068-2-27	15 g in tutte le direzioni
Emissione acustica secondo EN55032	Classe B	Controllo immunità ai disturbo secondo	EN 61000-4-2 (ESD), EN 61000-4-3 (RS), EN 61000-4-4 (burst), EN 61000-4-5 (surge), EN 61000-4-6 (conducted), EN61000-4-8 (Fields), EN61000-4-11 (Dips)
Resistenza contro le vibrazioni IEC 60068-2-6	1 g secondo EN50178		

Isolamento

Classe di sovratensione	II	Grado di lordura	2
Classe di protezione	I, con collegamento PE	Tensione di isolamento ingresso/uscita	3 kV
Tensione d'isolamento uscita/terra	2 kV	Tensione d'isolamento uscita/terra	0.5 kV

PRO ECO3 960W 24V 40A

Weidmüller Interface GmbH & Co. KG
Klingenbergstraße 26
D-32758 Detmold
Germany

www.weidmueller.com

Dati tecnici

Sicurezza elettrica (norme applicate)

Allestimento con materiale d'esercizio elettronico	secondo EN50178 / VDE0160	Attrezzature elettriche delle macchine	secondo EN60204
Protezione contro correnti pericolose	Acc. to VDE0106-101	Bassa tensione protettiva	SELV a norma IEC 60950-1, PELV conforme alla norma EN 60204-1
Separazione sicura / Protezione contro le scosse elettriche	VDE0100-410 / acc. to DIN57100-410	Trasformatori di sicurezza per alimentatori switching	Secondo EN 61558-2-16

Dati di collegamento (ingresso)

Tecnica di collegamento	Collegamento a vite	Numero di morsetti	4 per L1/L2/L3/PE
Sezione di collegamento cavo, AWG/kcmil, max.	12 AWG	Sezione di collegamento cavo, AWG/kcmil, min.	26 AWG
Sezione di collegamento cavo, flessibile, max.	2,5 mm ²	Sezione di collegamento cavo, flessibile, min.	0,5 mm ²
Sezione di collegamento cavo, rigido, max.	6 mm ²	Sezione di collegamento cavo, rigido, min.	0,5 mm ²
Coppia di serraggio, min.	0.5 Nm	Coppia di serraggio, max.	0.6 Nm

Dati di collegamento (uscita)

Tecnica di collegamento	Collegamento a vite	Numero di morsetti	7 (++,--,13,14)
Sezione di collegamento cavo, AWG/kcmil, max.	8 AWG	Sezione di collegamento cavo, AWG/kcmil, min.	22 AWG
Sezione di collegamento cavo, flessibile, max.	10 mm ²	Sezione di collegamento cavo, flessibile, min.	2,5 mm ²
Sezione di collegamento cavo, rigido, max.	16 mm ²	Sezione di collegamento cavo, rigido, min.	0,5 mm ²
Coppia di serraggio, min.	0.5 Nm	Coppia di serraggio, max.	0.6 Nm

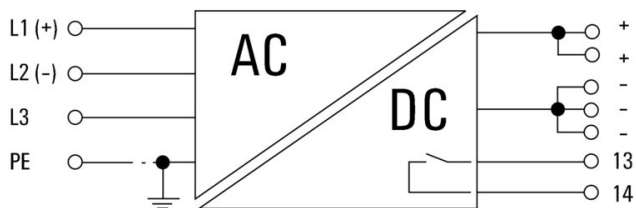
Segnalazione

Contatto equipotenziale	Sì	Carico di contatto (contatto NA)	max. 30 V DC / 1 A
Relè ON/OFF	Tensione d'uscita >21,6 V DC / <20,4 V DC, sovraccarico		

Classificazioni

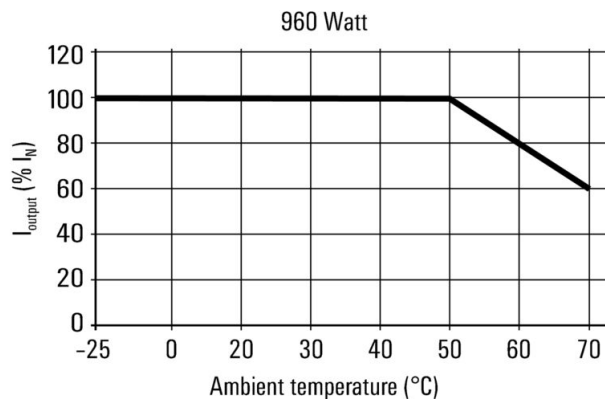
ETIM 8.0	EC002540	ETIM 9.0	EC002540
ETIM 10.0	EC002540	ECLASS 14.0	27-04-07-01
ECLASS 15.0	27-04-07-01		

Simbolo elettrico

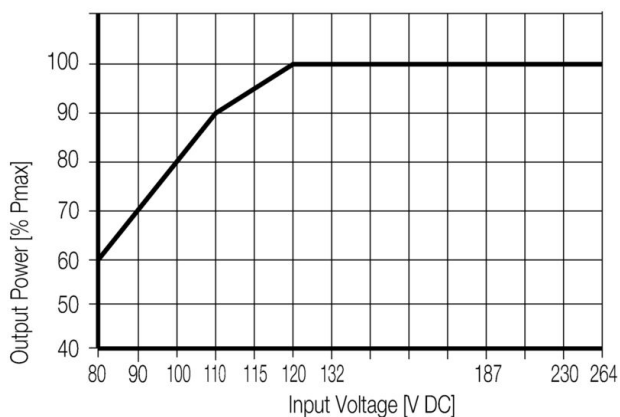


Pay attention to polarity of DC connection

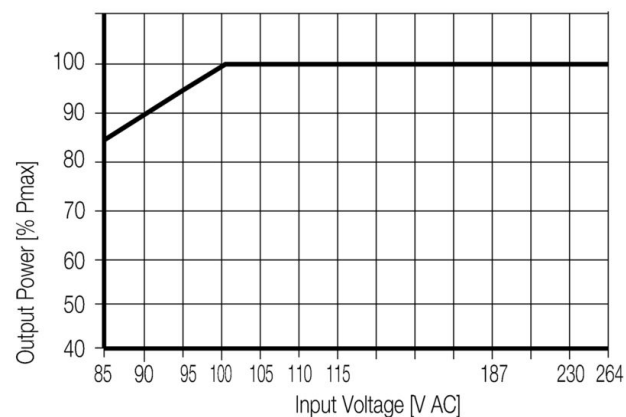
Curva di carico



Curva di carico



Curva di carico



PRO ECO3 960W 24V 40A

Weidmüller Interface GmbH & Co. KG
 Klingenbergstraße 26
 D-32758 Detmold
 Germany

www.weidmueller.com

Accessori

Cacciaviti a lama



Cacciaviti isolati VDE per lavori su parti sotto tensione fino a AC 1000 V e DC 1500 V, DIN EN 60900, IEC 900. Sicurezza testata GS, collaudo su ogni singolo pezzo. Lama in acciaio al cromo-vanadio-molibdeno, temprato, superficie lucidata.

Dati generali per l'ordinazione

Tipo	SDIS SLIM 0.6X3.5X100	Versione	
N. d'ordine	2749610000	Utensile di montaggio, Larghezza della lama (B): 3.5 mm, Lunghezza della lama: 100 mm, Spessore della lama (A): 0.6 mm	
GTIN (EAN)	4050118896350		
CPZ	1 ST		

Cacciavite a croce, tipo Pozidrive




Cacciaviti isolati VDE per lavori su parti sotto tensione fino a AC 1000 V e DC 1500 V, DIN EN 60900, IEC 900. Sicurezza testata GS, collaudo su ogni singolo pezzo. Lama in acciaio al cromo-vanadio-molibdeno, temprato, superficie lucidata.

Dati generali per l'ordinazione

Tipo	SDIK SLIM PZ1 X 80	Versione	
N. d'ordine	2749670000	Cacciavite, Larghezza della lama (B): 1 mm, 80 mm, Spessore della lama (A): 1	
GTIN (EAN)	4050118896411		
CPZ	1 ST		

Terminale di fissaggio



Per garantire un posizionamento sicuro e durevole sulla guida di supporto ed evitare uno spostamento, Weidmüller fornisce terminali di fissaggio. Sono disponibili esecuzioni con vite e senza vite. Sui terminali di fissaggio è possibile applicare delle siglature, anche per cartellini di gruppo, oltre che alloggiare le spine di prova.

Dati generali per l'ordinazione

Tipo	WEW 35/1 V0 GF SW	Versione	
N. d'ordine	1478990000	Terminale di fissaggio, nero, TS 35, V-0, Wemid, Larghezza: 12 mm, 130 °C	
GTIN (EAN)	4050118286892		
CPZ	50 ST		

PRO ECO3 960W 24V 40A

Weidmüller Interface GmbH & Co. KG
Klingenbergstraße 26
D-32758 Detmold
Germany

www.weidmueller.com

Accessori

Tipo	WEW 35/2 V0 GF SW	Versione
N. d'ordine	1479000000	Terminale di fissaggio, nero, TS 35, V-0, Wemid, Larghezza: 8 mm,
GTIN (EAN)	4050118286779	130 °C
CPZ	50 ST	
Tipo	WEW 35/1 SW	Versione
N. d'ordine	1162600000	Terminale di fissaggio, nero, TS 35, V-2, Wemid, Larghezza: 12 mm,
GTIN (EAN)	4032248972630	100 °C
CPZ	50 ST	