


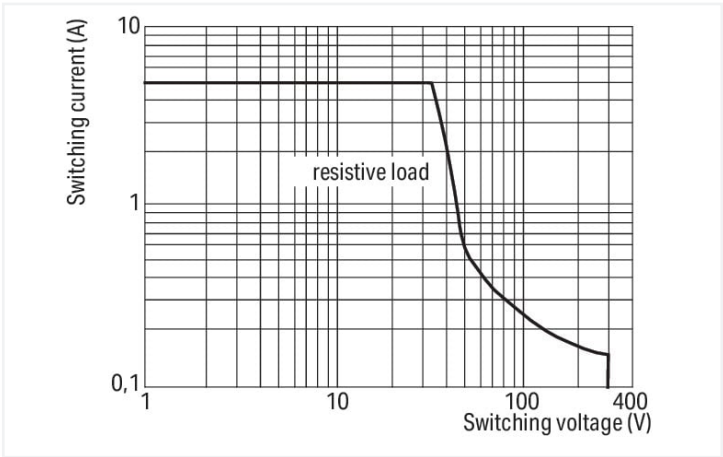
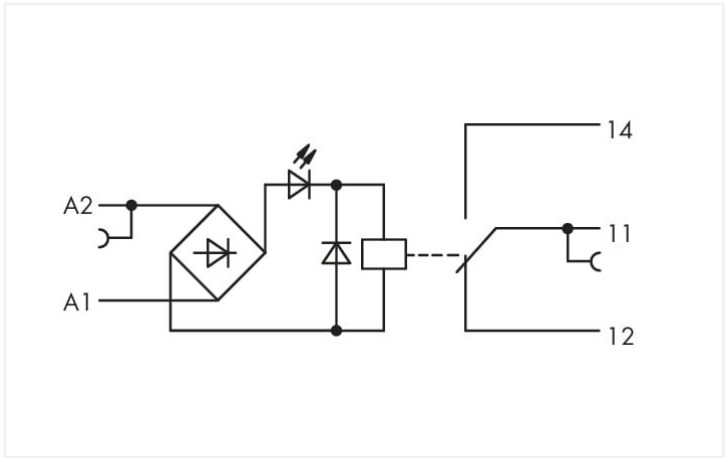
Scheda dati | Codice articolo: 859-358
Modulo relè; Tensione nominale d'ingresso: 230 V AC/DC; 1 contatto in scambio; Indicatore di stato rosso; Larghezza modulo: 6 mm; 2,50 mm²; grigio



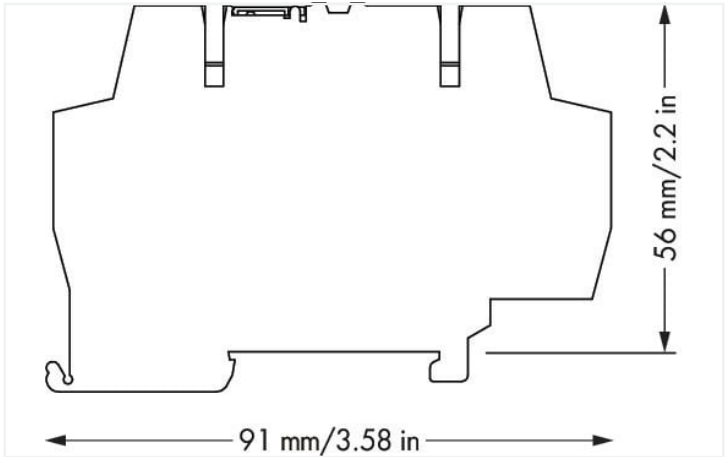
<https://www.wago.com/859-358>



Colore: ■ grigio



DC load limit curve



Misure in mm

Notes	
Nota	Per la protezione di contatti e bobine relè i carichi induttivi devono essere attenuati con un circuito di protezione efficiente.

Dati tecnici	
Circuito di controllo	
Tensione nominale in ingresso U_N	AC/DC 230 V
Campo tensione d'ingresso	-15 ... +10 %
Corrente d'ingresso nominale U_N	4 mA
Circuito di carico	
Numero di contatti in scambio/passaggio	1
Materiale di contatto (relè)	AgSnO ₂
Limitazione corrente permanente	5 A
Corrente di spunto (resistiva) (max.)	(AC) 20 A / 0,02 s
Tensione di commutazione (max.)	AC 250 V
Potenza commutabile (ohmica) (max.)	AC 1250 VA; DC (vedere la curva del limite di carico)
Capacità di commutazione	AC-15: 3 A / AC 250 V; DC-13: 2 A / DC 24 V
Carico minimo raccomandato	10 V / 10 mA; 24 V / 1 mA
Tempo di risposta (tip.)	15 ms
Tempo di caduta (tip.)	25 ms
Periodo bounce (tip.)	3,5 ms
Vita elettrica (NO; carico resistivo; 23 °C)	50 x 10 ³ operazioni di commutazione

Circuito di carico	
Vita meccanica	5 x 10 ⁶ operazioni di commutazione
Frequenza di commutazione con/senza carico (max.)	6 min ⁻¹ / 180 min ⁻¹

Segnalazione	
Indicatore di stato	LED rosso

Sicurezza e protezione	
Tensione nominale	300 V
Picco di tensione nominale	4 kV
Categoria sovratensione	III
Grado di emissione	2
Forza dielettrica, circuito carico/controllo (AC, 1 min)	4 kVrms
Forza dielettrica, contatto aperto (AC, 1 min)	1 kVrms
Tipo isolamento (controllo/circuito carico)	Isolamento rinforzato (isolamento di sicurezza)
Tipo di isolamento (dispositivo adiacente)	Isolamento rinforzato (isolamento di sicurezza)
Classe di protezione	IP20; quando accoppiato o con piastra terminale 859-525

Dati di connessione	
Tecnica di connessione	CAGE CLAMP®
Conduttore rigido	0,08 ... 2,5 mm ² / 28 ... 14 AWG
Conduttore flessibile	0,08 ... 2,5 mm ² / 28 ... 14 AWG
Conduttore flessibile; con boccola isolata	0,08 ... 1,5 mm ² / 28 ... 16 AWG
Lunghezza spelatura	5 ... 6 mm / 0.2 ... 0.24 pollici

Dati geometrici	
Larghezza	6 mm / 0.236 pollici
Altezza	91 mm / 3.583 pollici
Profondità dal bordo superiore della guida DIN	56 mm / 2.205 pollici

Mechanical data	
Tipo montaggio	Guida DIN 35
Posizione di montaggio	Orizzontale (dritto/appoggiato); verticale

Dati dei materiali	
Colore	grigio
Carico d'incendio	0.338 MJ
Peso	22,9 g

Requisiti ambientali	
Temperatura dell'aria circostante (esercizio con U _N)	-40 ... +50 °C
Temperatura aria circostante (stoccaggio)	-40 ... +70 °C
Temperatura di lavorazione	-25 ... +50 °C
Campo di temperatura del cavo in connessione secondo EN 61010-2-201	≥ (T _{ambient} + 20 K)
Umidità relativa	5 ... 95 % (nessuna condensa ammissibile)
Altezza d'esercizio (max.)	2000 m

Norme e specifiche tecniche	
Norme/specifiche	EN 61010-2-201 EN 61810-1 EN 61373 UL 508 DNV

Dati commerciali	
eCl@ss 10.0	27-37-16-01
eCl@ss 9.0	27-37-16-01
ETIM 8.0	EC001437
ETIM 7.0	EC001437
PU (SPU)	10 pz.
Tipo imballaggio	Box
Paese d'origine	CN
GTIN	4055143604161
Numero tariffa doganale	85364900990

Environmental Product Compliance	
CAS-No.	7439-92-1 79-94-7
REACH Candidate List Substance	2,2',6,6'-tetrabromo-4,4'-isopropylidenediphenol Lead
RoHS Compliance Status	Compliant,With Exemption
RoHS Exemption	7(a) 7(c)-I 7(c)-II
SCIP notification number (Austria)	13f417b3-0350-4125-92d8-47f96bd30ac1
SCIP notification number (Belgium)	51550585-44d4-4be4-a3f4-37be51a18d9c
SCIP notification number (Bulgaria)	defc57c1-fa9f-4ef2-8b1e-dac512ed0739
SCIP notification number (Czech Republic)	e9844ef6-1d0b-4260-aaaf-943299c9255c
SCIP notification number (Denmark)	398e9ff9-9052-4283-b02d-7f845d88a2d4
SCIP notification number (Finland)	0d4388fc-1e38-4ab1-b0a2-bbe5ec32f608
SCIP notification number (France)	f87784ab-2e70-4e72-b82a-45f45d2c1ca7
SCIP notification number (Germany)	b3467cdf-97aa-4c7b-8da1-9b50aff7c476
SCIP notification number (Hungary)	f74899d9-fe2b-49b1-b327-2b506a0de174
SCIP notification number (Italy)	a584b99e-870d-43c2-bcaf-c29c6b35f4c6
SCIP notification number (Netherlands)	66693007-fe32-4d11-b093-65eaf901be77
SCIP notification number (Poland)	4b57b95e-8570-4e64-a07e-bbc2d72f1bdd
SCIP notification number (Romania)	1ffb1fe6-db73-416e-8572-6003a9ab3b57
SCIP notification number (Sweden)	77ac6166-cab7-4907-aa26-87c06b12a88f

Approvazioni/certificati		
Omologazioni generali		Dichiarazioni di conformità e dichiarazioni del produttore
	Certificazione	Nome del certificato
	Standard	
	Nome del certificato	
UL	UL 508	E175199 Sec.4
Underwriters Laboratories Inc. (ORDINARY LOCATIONS)		
Certificazione		Standard
EU-Declaration of Conformity		-
WAGO GmbH & Co. KG		-
UK-Declaration of Conformity		-
WAGO GmbH & Co. KG		-



Certificazioni per applicazioni nautiche



Certificazione	Standard	Nome del certificato
DNV DNV Germany GmbH	DNV-CG-0339,Aug.2021	TAA00001D1
PRS Polski Rejestr Statków	-	TE/2186/880590/18

Certificazioni per aree a rischio

Certificazione	Standard	Nome del certificato
CCC CNEX	CNCA-C23-01	2021312304000982 (Ex ec nC IIC T4 Gc)
UKEx WAGO GmbH & Co. KG	EN 60079-0	UKCA_WA-GO22UKEX007X_ec nC

Download

Environmental Product Compliance

Compliance Search
Environmental Product Compliance 859-358

Documentation

Bid Text
859-358
19.02.2019
xml 4.49 KB
859-358
20.02.2019
docx 16.85 KB

Instruction Leaflet
CCC Ex (Additional information)
26.04.2023
pdf 132.68 KB
Relay modules, Opto-coupler modules
V 2.0.0 19.01.2022
pdf 2066.27 KB

CAD/CAE-Data

CAD data
2D/3D Models 859-358

CAE data
EPLAN Data Portal 859-358
WSCAD Universe 859-358
ZUKEN Portal 859-358

1 Prodotti compatibili

1.1 Accessori opzionali

1.1.1 Boccia

1.1.1.1 Boccola

**N. art.: 216-321**

Boccola; Boccola per 0,25 mm² / AWG 24; isolato; stagnato elettricamente; giallo

**N. art.: 216-322**

Boccola; Boccola per 0,34mm²/22 AWG; isolato; stagnato elettricamente; turchese chiaro

**N. art.: 216-221**

Boccola; Boccola per 0,5mm²/20 AWG; isolato; stagnato elettricamente; bianco

**N. art.: 216-222**

Boccola; Boccola per 0,75mm²/18 AWG; isolato; stagnato elettricamente; grigio

**N. art.: 216-223**

Boccola; Boccola per 1 mm² / AWG 18; isolato; stagnato elettricamente; rosso

**N. art.: 216-224**

Boccola; Boccola per 1,5 mm² / AWG 16; isolato; stagnato elettricamente; nero

1.1.2 Marcatura

1.1.2.1 Dispositivo di marcatura

**N. art.: 210-110**

Pennarello con punta in fibra

1.1.2.2 Marcatore

**N. art.: 2009-145**

Mini-WSB Inline; per Smart Printer; 1700 pezzi su bobina; espandibile 5 - 5,2 mm; vuoto; tipo con inserimento a scatto; bianco

**N. art.: 248-502**

Scheda di marcatura Mini-WSB; come scheda; MARCATO; 1 ... 10 (10x); non estensibile; Marcatura orizzontale; tipo con inserimento a scatto; bianco

**N. art.: 248-503**

Scheda di marcatura Mini-WSB; come scheda; MARCATO; 11 ... 20 (10x); non estensibile; Marcatura orizzontale; tipo con inserimento a scatto; bianco

**N. art.: 248-504**

Scheda di marcatura Mini-WSB; come scheda; MARCATO; 21 ... 30 (10x); non estensibile; Marcatura orizzontale; tipo con inserimento a scatto; bianco

**N. art.: 248-506**

Scheda di marcatura Mini-WSB; come scheda; MARCATO; 41 ... 50 (10x); non estensibile; Marcatura orizzontale; tipo con inserimento a scatto; bianco

**N. art.: 248-501**

Scheda di marcatura Mini-WSB; come scheda; non estensibile; vuoto; tipo con inserimento a scatto; bianco

1.1.3 Piastra terminale

1.1.3.1 Piastra intermedia

**N. art.: 859-525**

Piastra terminale e intermedia; spessore 1 mm; grigio

1.1.3.2 Piastra terminale

**N. art.: 859-525**

Piastra terminale e intermedia; spessore 1 mm; grigio

1.1.4 Ponticello

1.1.4.1 Ponticello



N. art.: 859-410/000-006

Ponticello; per slot per ponticello; 10 poli; isolato; blu



N. art.: 859-410/000-029

Ponticello; per slot per ponticello; 10 poli; isolato; giallo



N. art.: 859-410

Ponticello; per slot per ponticello; 10 poli; isolato; grigio chiaro



N. art.: 859-410/000-005

Ponticello; per slot per ponticello; 10 poli; isolato; rosso



N. art.: 859-402/000-006

Ponticello; per slot per ponticello; 2 poli; isolato; blu



N. art.: 859-402/000-029

Ponticello; per slot per ponticello; 2 poli; isolato; giallo



N. art.: 859-402

Ponticello; per slot per ponticello; 2 poli; isolato; grigio chiaro



N. art.: 859-402/000-005

Ponticello; per slot per ponticello; 2 poli; isolato; rosso



N. art.: 859-403/000-006

Ponticello; per slot per ponticello; 3 poli; isolato; blu



N. art.: 859-403/000-029

Ponticello; per slot per ponticello; 3 poli; isolato; giallo



N. art.: 859-403

Ponticello; per slot per ponticello; 3 poli; isolato; grigio chiaro



N. art.: 859-403/000-005

Ponticello; per slot per ponticello; 3 poli; isolato; rosso



N. art.: 859-404/000-006

Ponticello; per slot per ponticello; 4 poli; isolato; blu



N. art.: 859-404/000-029

Ponticello; per slot per ponticello; 4 poli; isolato; giallo



N. art.: 859-404

Ponticello; per slot per ponticello; 4 poli; isolato; grigio chiaro



N. art.: 859-404/000-005

Ponticello; per slot per ponticello; 4 poli; isolato; rosso



N. art.: 859-405/000-006

Ponticello; per slot per ponticello; 5 poli; isolato; blu



N. art.: 859-405/000-029

Ponticello; per slot per ponticello; 5 poli; isolato; giallo



N. art.: 859-405

Ponticello; per slot per ponticello; 5 poli; isolato; grigio chiaro



N. art.: 859-405/000-005

Ponticello; per slot per ponticello; 5 poli; isolato; rosso



N. art.: 859-406/000-006

Ponticello; per slot per ponticello; 6 poli; isolato; blu



N. art.: 859-406/000-029

Ponticello; per slot per ponticello; 6 poli; isolato; giallo segnale



N. art.: 859-406

Ponticello; per slot per ponticello; 6 poli; isolato; grigio chiaro



N. art.: 859-406/000-005

Ponticello; per slot per ponticello; 6 poli; isolato; rosso



N. art.: 859-407/000-006

Ponticello; per slot per ponticello; 7 poli; isolato; blu



N. art.: 859-407/000-029

Ponticello; per slot per ponticello; 7 poli; isolato; giallo



N. art.: 859-407

Ponticello; per slot per ponticello; 7 poli; isolato; grigio chiaro



N. art.: 859-407/000-005

Ponticello; per slot per ponticello; 7 poli; isolato; rosso



N. art.: 859-408/000-006

Ponticello; per slot per ponticello; 8 poli; isolato; blu



N. art.: 859-408/000-029

Ponticello; per slot per ponticello; 8 poli; isolato; giallo



N. art.: 859-408

Ponticello; per slot per ponticello; 8 poli; isolato; grigio chiaro



N. art.: 859-408/000-005

Ponticello; per slot per ponticello; 8 poli; isolato; rosso



N. art.: 859-409/000-006

Ponticello; per slot per ponticello; 9 poli; isolato; blu



N. art.: 859-409/000-029

Ponticello; per slot per ponticello; 9 poli; isolato; giallo



N. art.: 859-409

Ponticello; per slot per ponticello; 9 poli; isolato; grigio chiaro



N. art.: 859-409/000-005

Ponticello; per slot per ponticello; 9 poli; isolato; rosso



1.1.5 Test e misurazione

1.1.5.1 Accessori per test



N. art.: 859-500

WAGO Test pin; Ø 1 mm; 30 V AC / 60 V DC; CAT0; 1 A; 10 mm non isolato; Punta per saldatura fino a 0,5 mm²

1.1.6 Utensile

1.1.6.1 Utensile




N. art.: 210-720

Utensile; Lama: 3,5 x 0,5 mm; con un corpo parzialmente isolato; multicolore


Note di installazione

Connessione conduttore



Connessione conduttore

Collegamento a ponte



Collegamento a ponte agevole impiegando ponticelli orizzontali

Marcatura



Marcatura con sistema di marcatura rapida Mini-WSB Quick