


Scheda dati | Codice articolo: 859-355  
Modulo relè; Tensione nominale d'ingresso: 48 V AC/DC; 1 contatto in scambio; Indicatore di stato rosso; Larghezza modulo: 6 mm; 2,50 mm<sup>2</sup>; grigio

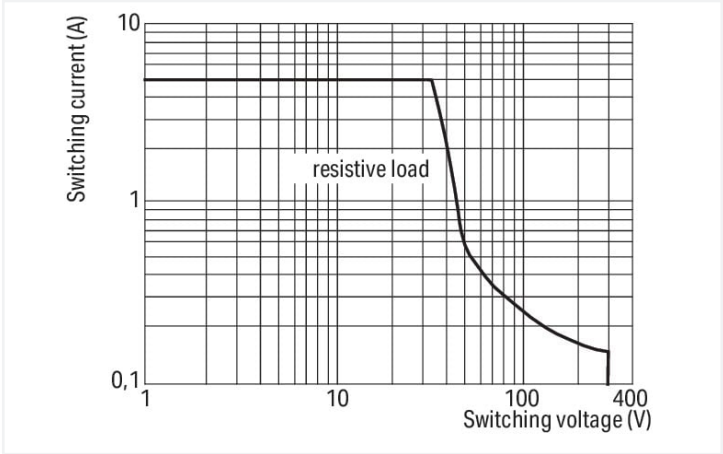
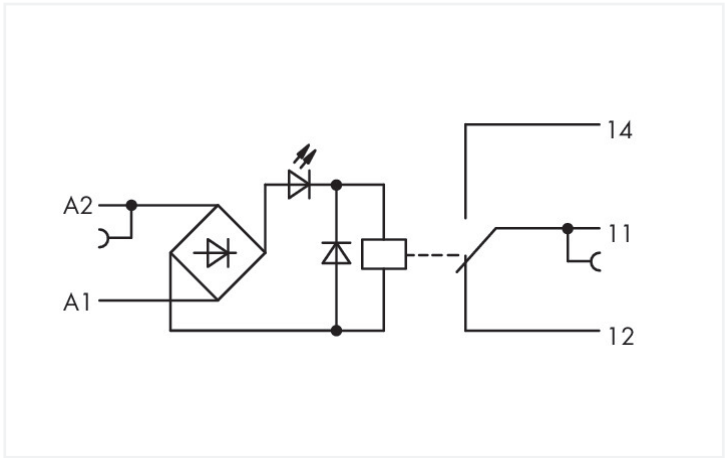


<https://www.wago.com/859-355>

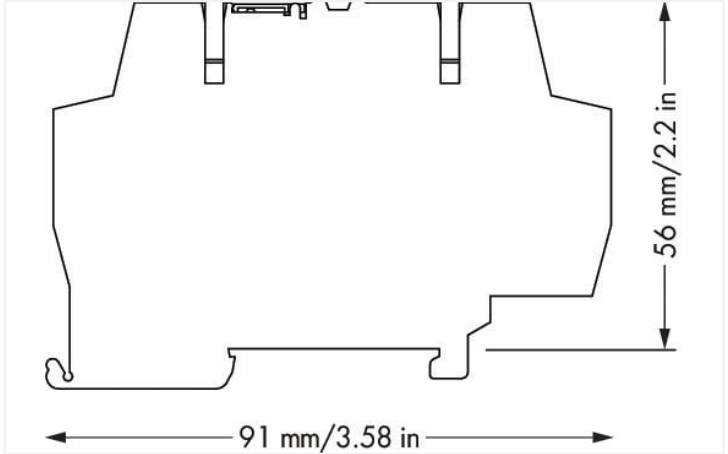


Colore: ■ grigio

Simile all'illustrazione



DC load limit curve



Misure in mm

Notes	
Nota	Per la protezione di contatti e bobine relè i carichi induttivi devono essere attenuati con un circuito di protezione efficiente.

Dati tecnici	
Circuito di controllo	
Tensione nominale in ingresso $U_N$	AC/DC 48 V
Campo tensione d'ingresso	-15 ... +10 %
Corrente d'ingresso nominale $U_N$	6 mA
Circuito di carico	
Numero di contatti in scambio/passaggio	1
Materiale di contatto (relè)	AgSnO <sub>2</sub>
Limitazione corrente permanente	5 A
Corrente di spunto (resistiva) (max.)	(AC) 20 A / 0,02 s
Tensione di commutazione (max.)	AC 250 V
Potenza commutabile (ohmica) (max.)	AC 1250 VA; DC (vedere la curva del limite di carico)
Capacità di commutazione	AC-15: 3 A / AC 250 V; DC-13: 2 A / DC 24 V
Carico minimo raccomandato	10 V / 10 mA; 24 V / 1 mA
Tempo di risposta (tip.)	15 ms
Tempo di caduta (tip.)	25 ms
Periodo bounce (tip.)	3,5 ms
Vita elettrica (NO; carico resistivo; 23 °C)	50 x 10 <sup>3</sup> operazioni di commutazione

Circuito di carico		Segnalazione	
Vita meccanica	5 x 10 <sup>6</sup> operazioni di commutazione	Indicatore di stato	LED rosso
Frequenza di commutazione con/senza carico (max.)	6 min <sup>-1</sup> / 180 min <sup>-1</sup>		

Sicurezza e protezione	
Tensione nominale	300 V
Picco di tensione nominale	4 kV
Categoria sovratensione	III
Grado di emissione	2
Forza dielettrica, circuito carico/controllo (AC, 1 min)	4 kVrms
Forza dielettrica, contatto aperto (AC, 1 min)	1 kVrms
Tipo isolamento (controllo/circuito carico)	Isolamento rinforzato (isolamento di sicurezza)
Tipo di isolamento (dispositivo adiacente)	Isolamento rinforzato (isolamento di sicurezza)
Classe di protezione	IP20; quando accoppiato o con piastra terminale 859-525

Dati di connessione	
Tecnica di connessione	CAGE CLAMP®
Conduttore rigido	0,08 ... 2,5 mm <sup>2</sup> / 28 ... 14 AWG
Conduttore flessibile	0,08 ... 2,5 mm <sup>2</sup> / 28 ... 14 AWG
Conduttore flessibile; con boccola isolata	0,08 ... 1,5 mm <sup>2</sup> / 28 ... 16 AWG
Lunghezza spelatura	5 ... 6 mm / 0.2 ... 0.24 pollici

Dati geometrici	
Larghezza	6 mm / 0.236 pollici
Altezza	91 mm / 3.583 pollici
Profondità dal bordo superiore della guida DIN	56 mm / 2.205 pollici

Mechanical data	
Tipo montaggio	Guida DIN 35
Posizione di montaggio	Orizzontale (dritto/appoggiato); verticale

Dati dei materiali	
Colore	grigio
Carico d'incendio	0.338 MJ
Peso	22,3 g

Requisiti ambientali	
Temperatura dell'aria circostante (esercizio con U <sub>N</sub> )	-40 ... +50 °C
Temperatura aria circostante (stoccaggio)	-40 ... +70 °C
Temperatura di lavorazione	-25 ... +50 °C
Campo di temperatura del cavo in connessione secondo EN 61010-2-201	≥ (T <sub>ambient</sub> + 20 K)
Umidità relativa	5 ... 95 % (nessuna condensa ammissibile)
Altezza d'esercizio (max.)	2000 m

Norme e specifiche tecniche	
Norme/specifiche	EN 61010-2-201 EN 61810-1 EN 61373 UL 508 DNV

Dati commerciali	
eCl@ss 10.0	27-37-16-01
eCl@ss 9.0	27-37-16-01
ETIM 8.0	EC001437
ETIM 7.0	EC001437
PU (SPU)	10 pz.
Tipo imballaggio	Box
Paese d'origine	DE
GTIN	4055143604123
Numero tariffa doganale	85364900990

Environmental Product Compliance	
CAS-No.	7439-92-1 79-94-7
REACH Candidate List Substance	2,2',6,6'-tetrabromo-4,4'-isopropylidenediphenol Lead
RoHS Compliance Status	Compliant,With Exemption
RoHS Exemption	7(a) 7(c)-I 7(c)-II
SCIP notification number (Austria)	d6fb542d-16a3-4f61-8bc4-7a17871e85cf
SCIP notification number (Belgium)	6cb89b70-2e48-43d2-9b15-55f95391a5b0
SCIP notification number (Bulgaria)	9d50d9a5-1e0a-4928-b550-1f3018a185fa
SCIP notification number (Czech Republic)	eedfcfec-5f1a-413e-964a-782cf7ca2152
SCIP notification number (Denmark)	6042b07a-e4eb-42fc-8d8c-ea4aa0c38feb
SCIP notification number (Finland)	0ea200ef-b35a-46ac-b7d8-5f83c185a3ed
SCIP notification number (France)	f3af4eca-14df-4e49-b3fd-ae827ff845e6
SCIP notification number (Germany)	f6cc0992-7d53-49ab-8c3e-37941d08d141
SCIP notification number (Hungary)	92d4f6a2-3a03-4871-98e7-5d620f8becc9
SCIP notification number (Italy)	6927893b-0ac3-4da3-9a2e-3bdd8e00dc97
SCIP notification number (Netherlands)	8416b904-7bae-4e01-a93e-abba46470b47
SCIP notification number (Poland)	1e4ea1c4-dc43-4cda-9d44-4b686f049021
SCIP notification number (Romania)	6c915243-4cf5-4962-849a-2fb236f8ac42
SCIP notification number (Sweden)	072463c4-37dd-4fbd-ab59-e41fd2e5e966

Approvazioni/certificati		
Omologazioni generali		Dichiarazioni di conformità e dichiarazioni del produttore
	Certificazione	Nome del certificato
	Standard	
	Nome del certificato	
UL	UL 508	E175199 Sec.4
Underwriters Laboratories Inc. (ORDINARY LOCATIONS)		
	Certificazione	Standard
	Standard	Nome del certificato
	Nome del certificato	
	EU-Declaration of Conformity WAGO GmbH & Co. KG	- -
	UK-Declaration of Conformity WAGO GmbH & Co. KG	- -



Certificazioni per applicazioni nautiche



Certificazione	Standard	Nome del certificato
DNV DNV Germany GmbH	DNV-CG-0339,Aug.2021	TAA00001D1
PRS Polski Rejestr Statków	-	TE/2186/880590/18

Certificazioni per aree a rischio

Certificazione	Standard	Nome del certificato
CCC CNEX	CNCA-C23-01	2021312304000982 (Ex ec nC IIC T4 Gc)
UKEx WAGO GmbH & Co. KG	EN 60079-0	UKCA_WA-GO22UKEX007X_ec nC

Download

Environmental Product Compliance

Compliance Search
Environmental Product Compliance 859-355

Documentation

Bid Text
859-355
19.02.2019
xml 4.49 KB
859-355
20.02.2019
docx 16.87 KB

Instruction Leaflet
CCC Ex (Additional information)
26.04.2023
pdf 132.68 KB
Relay modules, Opto-coupler modules
V 2.0.0 19.01.2022
pdf 2066.27 KB

CAD/CAE-Data

CAD data
2D/3D Models 859-355

CAE data
EPLAN Data Portal 859-355
WSCAD Universe 859-355
ZUKEN Portal 859-355

1 Prodotti compatibili

1.1 Accessori opzionali

1.1.1 Boccia

## 1.1.1.1 Boccola

**N. art.: 216-321**

Boccola; Boccola per 0,25 mm<sup>2</sup> / AWG 24; isolato; stagnato elettricamente; giallo

**N. art.: 216-322**

Boccola; Boccola per 0,34mm<sup>2</sup>/22 AWG; isolato; stagnato elettricamente; turchese chiaro

**N. art.: 216-221**

Boccola; Boccola per 0,5mm<sup>2</sup>/20 AWG; isolato; stagnato elettricamente; bianco

**N. art.: 216-222**

Boccola; Boccola per 0,75mm<sup>2</sup>/18 AWG; isolato; stagnato elettricamente; grigio

**N. art.: 216-223**

Boccola; Boccola per 1 mm<sup>2</sup> / AWG 18; isolato; stagnato elettricamente; rosso

**N. art.: 216-224**

Boccola; Boccola per 1,5 mm<sup>2</sup> / AWG 16; isolato; stagnato elettricamente; nero

## 1.1.2 Marcatura

## 1.1.2.1 Dispositivo di marcatura

**N. art.: 210-110**

Pennarello con punta in fibra

## 1.1.2.2 Marcatore

**N. art.: 2009-145**

Mini-WSB Inline; per Smart Printer; 1700 pezzi su bobina; espandibile 5 - 5,2 mm; vuoto; tipo con inserimento a scatto; bianco

**N. art.: 248-502**

Scheda di marcatura Mini-WSB; come scheda; MARCATO; 1 ... 10 (10x); non estensibile; Marcatura orizzontale; tipo con inserimento a scatto; bianco

**N. art.: 248-503**

Scheda di marcatura Mini-WSB; come scheda; MARCATO; 11 ... 20 (10x); non estensibile; Marcatura orizzontale; tipo con inserimento a scatto; bianco

**N. art.: 248-504**

Scheda di marcatura Mini-WSB; come scheda; MARCATO; 21 ... 30 (10x); non estensibile; Marcatura orizzontale; tipo con inserimento a scatto; bianco

**N. art.: 248-506**

Scheda di marcatura Mini-WSB; come scheda; MARCATO; 41 ... 50 (10x); non estensibile; Marcatura orizzontale; tipo con inserimento a scatto; bianco

**N. art.: 248-501**

Scheda di marcatura Mini-WSB; come scheda; non estensibile; vuoto; tipo con inserimento a scatto; bianco

## 1.1.3 Piastra terminale

## 1.1.3.1 Piastra intermedia

**N. art.: 859-525**

Piastra terminale e intermedia; spessore 1 mm; grigio

## 1.1.3.2 Piastra terminale

**N. art.: 859-525**

Piastra terminale e intermedia; spessore 1 mm; grigio

## 1.1.4 Ponticello

### 1.1.4.1 Ponticello



**N. art.: 859-410/000-006**

Ponticello; per slot per ponticello; 10 poli; isolato; blu



**N. art.: 859-410/000-029**

Ponticello; per slot per ponticello; 10 poli; isolato; giallo



**N. art.: 859-410**

Ponticello; per slot per ponticello; 10 poli; isolato; grigio chiaro



**N. art.: 859-410/000-005**

Ponticello; per slot per ponticello; 10 poli; isolato; rosso



**N. art.: 859-402/000-006**

Ponticello; per slot per ponticello; 2 poli; isolato; blu



**N. art.: 859-402/000-029**

Ponticello; per slot per ponticello; 2 poli; isolato; giallo



**N. art.: 859-402**

Ponticello; per slot per ponticello; 2 poli; isolato; grigio chiaro



**N. art.: 859-402/000-005**

Ponticello; per slot per ponticello; 2 poli; isolato; rosso



**N. art.: 859-403/000-006**

Ponticello; per slot per ponticello; 3 poli; isolato; blu



**N. art.: 859-403/000-029**

Ponticello; per slot per ponticello; 3 poli; isolato; giallo



**N. art.: 859-403**

Ponticello; per slot per ponticello; 3 poli; isolato; grigio chiaro



**N. art.: 859-403/000-005**

Ponticello; per slot per ponticello; 3 poli; isolato; rosso



**N. art.: 859-404/000-006**

Ponticello; per slot per ponticello; 4 poli; isolato; blu



**N. art.: 859-404/000-029**

Ponticello; per slot per ponticello; 4 poli; isolato; giallo



**N. art.: 859-404**

Ponticello; per slot per ponticello; 4 poli; isolato; grigio chiaro



**N. art.: 859-404/000-005**

Ponticello; per slot per ponticello; 4 poli; isolato; rosso



**N. art.: 859-405/000-006**

Ponticello; per slot per ponticello; 5 poli; isolato; blu



**N. art.: 859-405/000-029**

Ponticello; per slot per ponticello; 5 poli; isolato; giallo



**N. art.: 859-405**

Ponticello; per slot per ponticello; 5 poli; isolato; grigio chiaro



**N. art.: 859-405/000-005**

Ponticello; per slot per ponticello; 5 poli; isolato; rosso



**N. art.: 859-406/000-006**

Ponticello; per slot per ponticello; 6 poli; isolato; blu



**N. art.: 859-406/000-029**

Ponticello; per slot per ponticello; 6 poli; isolato; giallo segnale



**N. art.: 859-406**

Ponticello; per slot per ponticello; 6 poli; isolato; grigio chiaro



**N. art.: 859-406/000-005**

Ponticello; per slot per ponticello; 6 poli; isolato; rosso



**N. art.: 859-407/000-006**

Ponticello; per slot per ponticello; 7 poli; isolato; blu



**N. art.: 859-407/000-029**

Ponticello; per slot per ponticello; 7 poli; isolato; giallo



**N. art.: 859-407**

Ponticello; per slot per ponticello; 7 poli; isolato; grigio chiaro



**N. art.: 859-407/000-005**

Ponticello; per slot per ponticello; 7 poli; isolato; rosso



**N. art.: 859-408/000-006**

Ponticello; per slot per ponticello; 8 poli; isolato; blu



**N. art.: 859-408/000-029**

Ponticello; per slot per ponticello; 8 poli; isolato; giallo



**N. art.: 859-408**

Ponticello; per slot per ponticello; 8 poli; isolato; grigio chiaro



**N. art.: 859-408/000-005**

Ponticello; per slot per ponticello; 8 poli; isolato; rosso



**N. art.: 859-409/000-006**

Ponticello; per slot per ponticello; 9 poli; isolato; blu



**N. art.: 859-409/000-029**

Ponticello; per slot per ponticello; 9 poli; isolato; giallo



**N. art.: 859-409**

Ponticello; per slot per ponticello; 9 poli; isolato; grigio chiaro



**N. art.: 859-409/000-005**

Ponticello; per slot per ponticello; 9 poli; isolato; rosso



### 1.1.5 Test e misurazione

#### 1.1.5.1 Accessori per test



**N. art.: 859-500**

WAGO Test pin; Ø 1 mm; 30 V AC / 60 V DC; CAT0; 1 A; 10 mm non isolato; Punta per saldatura fino a 0,5 mm<sup>2</sup>

### 1.1.6 Utensile

### 1.1.6.1 Utensile




N. art.: 210-720

Utensile; Lama: 3,5 x 0,5 mm; con un corpo parzialmente isolato; multicolore


## Note di installazione

### Connessione conduttore



Connessione conduttore

### Collegamento a ponte



Collegamento a ponte agevole impiegando ponticelli orizzontali

## Marcatura



Marcatura con sistema di marcatura rapida Mini-WSB Quick