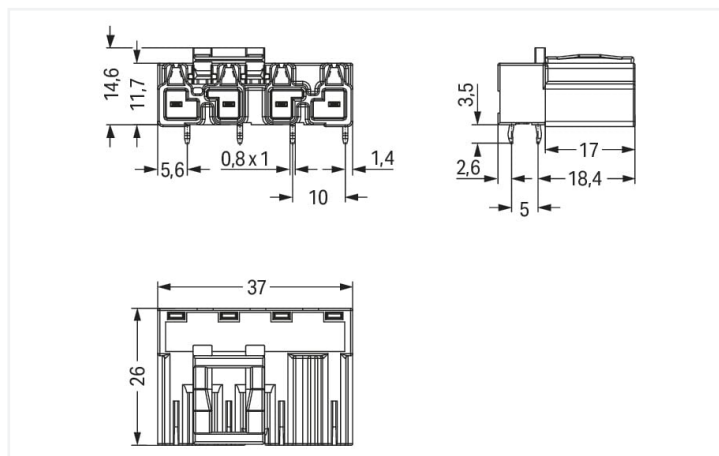
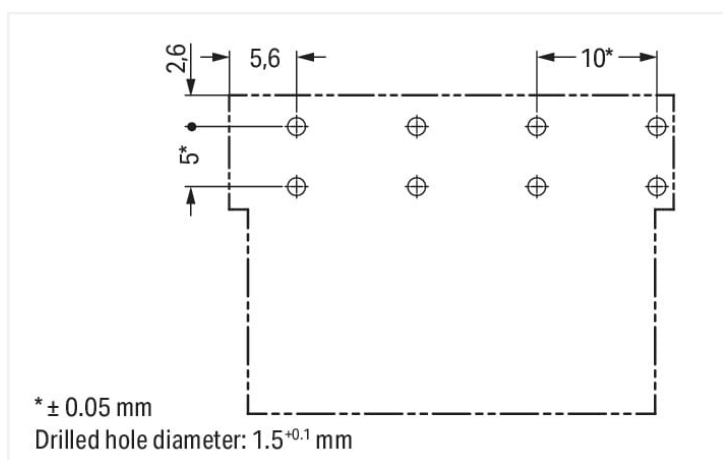


Colore: ■ rosa



Misure in mm



Misure in mm

#### Male connector/plug WINSTA® MIDI 4-pole

Reliably secure electrical installations with special connection technology: The WINSTA® MIDI male connector/plug. The pluggable PCB connectors with spring pressure connection technology and Push-in CAGE CLAMP® technology from WAGO permit impact-resistant, maintenance-free, fast terminal connections. The coding options reduce installation errors, allowing fast, secure wiring of all components. Solutions like the WINSTA® MIDI pcb connectors with B coding are appropriate for applications involving process control, for example, for lighting or in data networks. This pcb connector is designed for a load of up to 25 A. Therefore, pcb connector can also be used for high power loads. The WINSTA® MIDI Pluggable Connection System with Push-in CAGE CLAMP® spring pressure connection technology facilitates safe electrification. Due to the included test slot, it is possible to check connections even when they are plugged in. That saves time and reduces installation labor and expense.

Lower costs through fast commissioning and elimination of service expenses – solutions from WINSTA® MIDI

WINSTA® is the pluggable connection system that is optimally tailored to the strict requirements of electrical installation. It offers error-free installation of cables and components, quickly and reliably. Choose quality and durability – the WINSTA® MIDI pcb connector with locking lever from WAGO makes the electrical installation of electrical components visibly easier.

- effective protection against mismatching
- simple circuits
- for automation controllers
- quick replacement of defective units during ongoing operation

Notes	
Varianti:	Altre marcature poli Other versions (or variants) can be requested from WAGO Sales or configured at <a href="https://configurator.wago.com/">https://configurator.wago.com/</a> .

Electrical data				
Valutazione per		IEC/EN 60664-1		
Overvoltage category		III	III	II
Pollution degree		3	2	2
Tensione nominale	400 V	-	-	-
Tensione impulsiva nominale	6 kV	-	-	-
Corrente nominale	25 A	-	-	-

Certificazioni secondo		UL 1977
Tensione nominale		600 V
Corrente nominale		23 A

Informazioni generali	
Nota sulla resistenza di passaggio	resistenza di contatto circa 1 mΩ presa/spina transizione di contatto circa 0,25 mΩ

Dati di connessione		
Numero totale di potenziali	4	Connessione 1
Numero di livelli	1	
		N. poli
		4

Dati geometrici	
Passo	10 mm / 0.394 pollici
Larghezza	37 mm / 1.457 pollici
Altezza	18,1 mm / 0.713 pollici
Altezza dal piano	14,6 mm / 0.575 pollici
Profondità	26 mm / 1.024 pollici
Lunghezza pin a saldare	3,5 mm
Dimensioni pin da saldare	1 x 0,8 mm
Diametro foro praticato con tolleranza	1,5 <sup>(-0.1 ... +0.1)</sup> mm

Dati meccanici	
Applicazione	Tecnologia di misurazione e regolazione
Codifica	B
Codifica variabile	Sì
Marcatura	4 3 2 1
Potential marking	4 3 2 1
Forza di accoppiamento di un connessione a innesto plug-in	da 20 a 70 N circa (dipende dal numero di poli)
Forza di ritenzione di un connessione a innesto plug-in	quando bloccato: > 80 N
Forza disaccoppiamento di un connessione a innesto plug-in	quando sbloccato: da 20 a 70 N circa (dipende dal numero di poli)
Numero di cicli di inserimento	200, senza carico resistivo
Forma	angolato

Plug-in connection	
Tipo contatto (connettore a innesto)	Connettore maschio/spina
Connettore (tipo di connessione)	per circuito stampato
Protezione dall'inversione di polarità	Sì
Nota sulla protezione dall'inversione di polarità	Tutti i componenti <i>WINSTA</i> ® sono protetti al 100% contro l'inversione di polarità quando le connessioni sono eseguite: a.) con numeri differenti di poli b.) mentre sono ruotate di 180 c.) mentre sono sfalsate lateralmente d.) inserendo un polo
Direzione accoppiamento sul circuito stampato	0 °
Leva di bloccaggio	Sì
Bloccaggio della connessione a innesto	Leva di bloccaggio
Note on locking system	Tutti i connettori per installazioni fisse (versioni a scatto per apparecchi o dispositivi di illuminazione, tutti i tipi di connettori per circuiti stampati e di distribuzione) sono dotati in fabbrica di leve di bloccaggio per garantire il serraggio sicuro di prese e spine. Le leve di bloccaggio supplementari servono solo in caso di conduttori volanti (spina/presa).

Contatto PCB	
Contatto PCB	THT
Sistemazione pin a saldare	2 pin a saldare/poli in linea
Numero di pin a saldare per potenziale	2

Dati dei materiali	
Nota sui dati dei materiali	<a href="https://www.wago.com/us/material-specifications" href="_blank">Information on material specifications can be found here</a>
Colore	rosa
Materiale isolante	Poliammide (PA66)
Classe di infiammabilità secondo UL 94	V0
Materiale molla morsetto	Acciaio per molla al cromo nichel (CrNi)
Materiale di contatto	Rame o lega di rame (superficie trattata)
Placcatura di contatto	Stagnato
Carico d'incendio	0.19 MJ
Peso	8,6 g

Requisiti ambientali	
Temperatura di lavorazione	-5 ... +40 °C
Temperatura operativa continua	-35 ... +85 °C
Nota sulla temperatura operativa continua	Parti isolanti per temperature ≤ 105 °C

Dati commerciali	
eCl@ss 10.0	27-44-06-05
eCl@ss 9.0	27-44-06-05
ETIM 8.0	EC002560
ETIM 7.0	EC002560
PU (SPU)	50 pz.
Tipo imballaggio	Box
Paese d'origine	PL
GTIN	4050821458326
Numero tariffa doganale	85366990990






Environmental Product Compliance	
RoHS Compliance Status	Compliant,No Exemption


Approvazioni/certificati

Omologazioni generali			Dichiarazioni di conformità e dichiarazioni del produttore		
 					
Certificazione	Standard	Nome del certificato	Certificazione	Standard	Nome del certificato
CCA DEKRA Certification B.V.	IEC 61984	NL-32104	EU-Declaration of Confor- mity WAGO GmbH & Co. KG	-	-
CCA DEKRA Certification B.V.	EN 61984	2173495.01	UK-Declaration of Confor- mity WAGO GmbH & Co. KG	-	-
cURus Underwriters Laboratories Inc.	UL 1977	E45171			



Certificazioni per applicazioni nautiche

  					
Certificazione	Standard	Nome del certificato			
ABS American Bureau of Ship- ping	-	19-HG1868589-PDA			
DNV GL Det Norske Veritas, Ger- manischer Lloyd	-	TAE00001Z6			
LR Lloyds Register	IEC 61984	LR22429487TA			

Download

Environmental Product Compliance	
Compliance Search	
Environmental Product Compliance 770-894/011-000	

CAD/CAE-Data

CAD data	CAE data
2D/3D Models 770-894/011-000	ZUKEN Portal 770-894/011-000
	

1 Prodotti compatibili

1.1 Controparte di sistema

### 1.1.1 Assemblaggio cavo

**N. art.: 771-9994/105-107**

cavo di connessione preassemblato; Eca; Presa/cavo aperto; 4 poli; Cod. B; Cavo di controllo 4 x 1,0 mm²; 1 m; 1,00 mm²; rosa

**N. art.: 771-9994/005-107**

cavo di intercomunicazione preassemblato; Eca; Presa/spina; 4 poli; Cod. B; Cavo di controllo 4 x 1,0 mm²; 1 m; 1,00 mm²; rosa

### 1.1.2 Connettore femmina/presa

**N. art.: 770-284**

Presa; 4 poli; Cod. B; 4,00 mm²; rosa

## 1.2 Accessori richiesti

### 1.2.1 Copertura

#### 1.2.1.1 Copertura

**N. art.: 770-360**

Spina di chiusura; per spina; 5 poli; separabile; giallo

## 1.3 Accessori opzionali

### 1.3.1 Codifica

#### 1.3.1.1 Codifica

**N. art.: 770-401**

Spina di codifica; per spina; plastica; grigio