
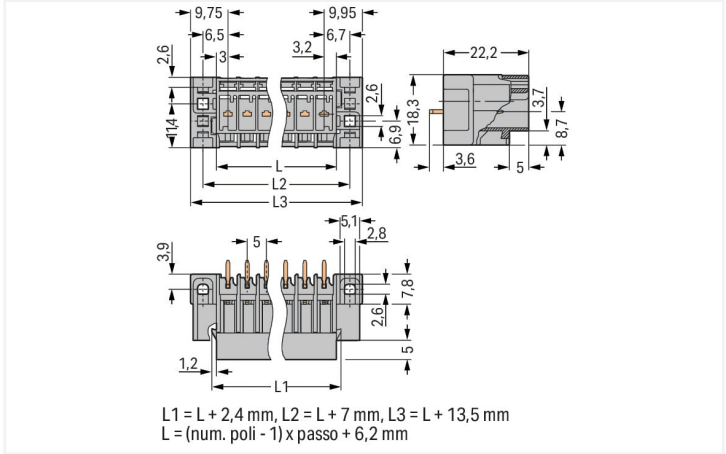


Scheda dati | Codice articolo: 769-645/004-000  
Connettore maschio THT; Pin a saldare 1,0 x 1,0 mm; dritto; Flangia passante; Passo  
pin 5 mm; 15 poli; grigio  
<https://www.wago.com/769-645/004-000>



Colore: ■ grigio

Simile all'illustrazione



Misure in mm

Electrical data

Classificazione per IEC/EN	
Tensione nominale (III/3)	250 V
Sovratensione nominale (III/3)	4 kV
Tensione nominale (III/ 2)	500 V
Sovratensione nominale (III/2)	4 kV
Corrente nominale	32 A
Legenda (classificazione)	(III / 3) ≙ Categoria sovratensione III / grado di emissioni 3

Dati di connessione

Numero totale di potenziali	15
Numero di livelli	1
Contatti precedenti	No

Connessione 1	
N. poli	15

Dati geometrici

Passo	5 mm / 0.197 pollici
Larghezza	89,7 mm / 3.531 pollici
Altezza dal piano	22,2 mm / 0.874 pollici
Profondità	18,3 mm / 0.72 pollici



Dati meccanici	
Codifica variabile	Sì
Tipo montaggio	Flangia passante
Protezione antitorsione	Sì

Plug-in connection	
Tipo contatto (connettore a innesto)	Connettore maschio/spina
Connettore (tipo di connessione)	per circuito stampato
Protezione dall'inversione di polarità	No
Direzione accoppiamento sul circuito stampato	90 °

Contatto PCB	
Contatto PCB	THT

Dati dei materiali	
Nota sui dati dei materiali	<a href="_blank">Information on material specifications can be found here</a>
Colore	grigio
Gruppo materiale	I
Materiale isolante	Poliammide (PA66)
Classe di infiammabilità secondo UL 94	V0
Carico d'incendio	0.343 MJ
Peso	15,9 g

Requisiti ambientali	
Temperatura di lavorazione	-35 ... +85 °C
Temperatura operativa continua	-60 ... +105 °C

Dati commerciali	
eCl@ss 10.0	27-44-04-02
eCl@ss 9.0	27-44-04-02
ETIM 8.0	EC002637
ETIM 7.0	EC002637
PU (SPU)	15 pz.
Tipo imballaggio	Box
Paese d'origine	PL
GTIN	4017332412858
Numero tariffa doganale	85366930000

Environmental Product Compliance	
RoHS Compliance Status	Compliant,No Exemption

Approvazioni/certificati	
--------------------------	--



Omologazioni generali

Certificazione	Standard	Nome del certificato
CCA DEKRA Certification B.V.	EN 60947	NTR NL-7626
CCA DEKRA Certification B.V.	EN 61984	2190419.02
CCA DEKRA Certification B.V.	IEC 61984	NL-47799/A1
CSA CSA Group	C22.2	1101144
KEMA/KEUR DEKRA Certification B.V.	EN 60947	2190419.01
UL Underwriters Laboratories Inc.	UL 1977	E 45171
UR Underwriters Laboratories Inc.	UL 1059	E45172

Dichiarazioni di conformità e dichiarazioni del produttore

Certificazione	Standard	Nome del certificato
EU-Declaration of Conformity WAGO GmbH & Co. KG	-	-
UK-Declaration of Conformity WAGO GmbH & Co. KG	-	-

Certificazioni per applicazioni nautiche

Certificazione	Standard	Nome del certificato
DNV GL Det Norske Veritas, Germanischer Lloyd	-	TAE00001V2

Download

Environmental Product Compliance

Compliance Search	
Environmental Product Compliance 769-645/004-000	

Documentation

Additional Information		
Technical Section	pdf 2142.18 KB	

Bid Text			
769-645/004-000	19.02.2019	xml 3.01 KB	
769-645/004-000	04.10.2017	doc 25.00 KB	

CAD/CAE-Data

CAD data	CAE data
2D/3D Models 769-645/004-000	ZUKEN Portal 769-645/004-000

1 Prodotti compatibili

1.1 Controparte di sistema

1.1.1 Connettore femmina/presa



**N. art.: 769-135**  
Connettore femmina per 2 conduttori;  
CAGE CLAMP®; 4 mm²; Passo pin 5 mm;  
15 poli; Pin di codifica; 4,00 mm²; grigio



**N. art.: 769-115**  
Spina femmina per 1 conduttore; CAGE  
CLAMP®; 4 mm²; Passo pin 5 mm; 15 poli;  
Pin di codifica; 4,00 mm²; grigio



**N. art.: 769-115/021-000**  
Spina femmina per 1 conduttore; CAGE  
CLAMP®; 4 mm²; Passo pin 5 mm; 15 poli;  
Pin di codifica; Leve di bloccaggio laterali;  
4,00 mm²; grigio

1.2 Accessori opzionali

1.2.1 Codifica

1.2.1.1 Codifica



**N. art.: 769-435**  
Spina di codifica; per codificare i connet-  
tori femmina; per morsetti su guida /  
connettori maschio; arancione

1.2.2 Marcatura

1.2.2.1 Striscia di marcatura



**N. art.: 210-833**  
Strisce di marcatura; 25 m su bobina; lar-  
ghezza 6 mm; vuoto; Autoadesivo; bianco



**N. art.: 210-831**  
Strisce di marcatura; su nastro; larghezza  
2,3 mm; vuoto; Autoadesivo; bianco



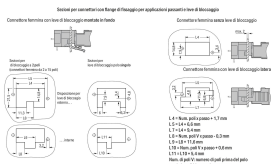
**N. art.: 210-832**  
Strisce di marcatura; su nastro; larghezza  
3 mm; vuoto; Autoadesivo; bianco



**N. art.: 210-834**  
Strisce di marcatura; su nastro; larghezza  
5 mm; vuoto; Autoadesivo; bianco


Note di installazione

Installazione




Ritaglio per connettori maschio con flange  
passanti e leve di bloccaggio

## Applicazione



Connettore con pin a saldare dritti o angolo destro e flange di fissaggio  
Connettore femmina per 1 conduttore rigido  
Spina femmina per 2 conduttori



Connettore maschio e connettore femmina per 1 conduttore con leve di bloccaggio laterali