


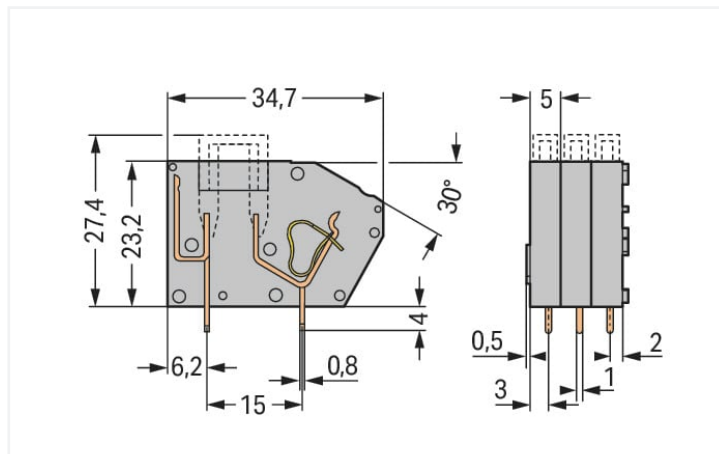
Scheda dati | Codice articolo: 742-111

Morsetto per circuito stampato sovrapponibile; con supporto per fusibile; 2,5 mm²; Passo pin 5 mm; 1 polo; CAGE CLAMP®; 2,50 mm²; grigio

<https://www.wago.com/742-111>



Colore: ■ grigio



Misure in mm

- Morsetti modulari con CAGE CLAMP® azionato a cacciavite
- Sostituzione facile e veloce dei mini-fusibili a lama per automobili in caso di guasto
- Prese di test su entrambi i lati del fusibile per spine di test di 2,0 mm o 2,3 mm Ø
- Per tensioni uguali o superiori a 42 V è necessaria la protezione contro il contatto diretto
- Morsetti per 2 e 3 conduttori per la distribuzione indipendente del potenziale del circuito stampato

Electrical data

Ratings	Soluzione singola		
Valutazione per	IEC/EN 60664-1	IEC/EN 60664-1	IEC/EN 60664-1
Overvoltage category	III	III	II
Pollution degree	3	2	2
Tensione nominale	320 V	320 V	630 V
Tensione impulsiva nominale	4 kV	4 kV	4 kV
Corrente nominale	15 A	15 A	15 A

Certificazioni secondo	UL 1059		
Use group	B	C	D
Tensione nominale	300 V	-	300 V
Corrente nominale	10 A	-	10 A

Ratings	Soluzione di gruppo		
Valutazione per	IEC/EN 60664-1	IEC/EN 60664-1	IEC/EN 60664-1
Overvoltage category	III	III	II
Pollution degree	3	2	2
Tensione nominale	320 V	320 V	630 V
Tensione impulsiva nominale	4 kV	4 kV	4 kV
Corrente nominale	10 A	10 A	10 A

Certificazioni secondo	CSA		
Use group	B	C	D
Tensione nominale	300 V	-	300 V
Corrente nominale	16 A	-	10 A

Informazioni generali

Alloggiamento fusibile	innestabile
------------------------	-------------

Dati di connessione

Numero totale di punti di connessione	1
Numero totale di potenziali	1
Numero tipi di connessione	1
Numero di livelli	1

Connessione 1

Tecnica di connessione	CAGE CLAMP®
Tipo azionamento	Utensile
Conduttore rigido	0,08 ... 2,5 mm ² / 28 ... 12 AWG
Conduttore flessibile	0,08 ... 2,5 mm ² / 28 ... 12 AWG
Conduttore flessibile; con boccia isolata	0,25 ... 1,5 mm ²
Conduttore flessibile; con boccia non isolata	0,25 ... 1,5 mm ²
Nota (sezione conduttore)	12 AWG: THHN, THWN



Connessione 1	
Lunghezza spelatura	8 ... 9 mm / 0.31 ... 0.35 pollici
Direzione connessione conduttore verso circuito stampato	60 °
N. poli	1

Dati geometrici	
Passo	5 mm / 0.197 pollici
Larghezza	7 mm / 0.276 pollici
Altezza	27,2 mm / 1.071 pollici
Altezza dal piano	23,2 mm / 0.913 pollici
Profondità	34,7 mm / 1.366 pollici
Lunghezza pin a saldare	4 mm
Dimensioni pin da saldare	1 x 0,8 mm
Diametro foro praticato con tolleranza	1,4 ^(+0,1) mm

Dati meccanici	
Type of fuse	Mini flat plug-in fuse 10.9 x 3.6 x 16.3 mm

Contatto PCB	
Contatto PCB	THT
Sistemazione pin a saldare	Nel morsetto (in linea)
Numero di pin a saldare per potenziale	2

Dati dei materiali	
Nota sui dati dei materiali	Information on material specifications can be found here
Colore	grigio
Gruppo materiale	I
Materiale isolante	Poliammide (PA66)
Classe di infiammabilità secondo UL 94	V0
Materiale molla morsetto	Acciaio per molla al cromo nichel (CrNi)
Materiale di contatto	Rame elettrolitico (E _{Cu})
Placcatura di contatto	Stagnato
Carico d'incendio	0.064 MJ
Peso	3,7 g

Requisiti ambientali	
Limite campo di temperatura	-60 ... +105 °C

Dati commerciali	
eCl@ss 10.0	27-44-04-01
eCl@ss 9.0	27-44-04-01
ETIM 8.0	EC002643
ETIM 7.0	EC002643
PU (SPU)	300 pz.
Tipo imballaggio	Box
Paese d'origine	CH
GTIN	4045454232139
Numero tariffa doganale	85369095000



Environmental Product Compliance	
RoHS Compliance Status	Compliant, No Exemption

Approvazioni/certificati

Omologazioni generali			Dichiarazioni di conformità e dichiarazioni del produttore		
Certificazione	Standard	Nome del certificato	Certificazione	Standard	Nome del certificato
CCA DEKRA Certification B.V.	EN 60947	2160584.22	EU-Declaration of Confor- mity WAGO GmbH & Co. KG	-	-
CCA DEKRA Certification B.V.	EN 60947	NTR NL-7107	UK-Declaration of Confor- mity WAGO GmbH & Co. KG	-	-
CSA DEKRA Certification B.V.	C22.2 No. 158	1711139			
UR Underwriters Laboratories Inc.	UL 1059	E45172			

Certificazioni per applicazioni nautiche

Certificazione	Standard	Nome del certificato
ABS American Bureau of Ship- ping	-	19-HG1869876-PDA
BV Bureau Veritas S.A.	IEC 60998	11915/D0 BV
DNV GL Det Norske Veritas, Ger- manischer Lloyd	-	TAE000016Z

Download




Environmental Product Compliance	
Compliance Search	
Environmental Product Compliance 742-111	

Documentation

Additional Information			
Technical Section	03.04.2019	pdf 1949.09 KB	

CAD/CAE-Data



CAD data	CAE data
2D/3D Models 742-111	EPLAN Data Portal 742-111
	
	ZUKEN Portal 742-111
	

1 Prodotti compatibili
1.1 Accessori richiesti
1.1.1 Piastra terminale
1.1.1.1 Piastra terminale



[N. art.: 742-100](#)
Piastra terminale; tipo fissaggio a scatto;
spessore 1,5 mm; grigio

1.2 Accessori opzionali
1.2.1 Boccola
1.2.1.1 Boccola



[N. art.: 216-321](#)
Boccola; Boccola per 0,25 mm² / AWG 24;
isolato; stagnato elettricamente; giallo



[N. art.: 216-151](#)
Boccola; Boccola per 0,25 mm² / AWG 24;
non isolato; stagnato elettricamente



[N. art.: 216-131](#)
Boccola; Boccola per 0,25 mm² / AWG 24;
non isolato; stagnato elettricamente; ar-
gento-colorato



[N. art.: 216-132](#)
Boccola; Boccola per 0,34 mm² / AWG 24;
non isolato; stagnato elettricamente



[N. art.: 216-152](#)
Boccola; Boccola per 0,34 mm² / AWG 24;
non isolato; stagnato elettricamente



[N. art.: 216-322](#)
Boccola; Boccola per 0,34mm²/22 AWG;
isolato; stagnato elettricamente; turchese
chiaro



[N. art.: 216-121](#)
Boccola; Boccola per 0,5 mm² / AWG 22;
non isolato; stagnato elettricamente; ar-
gento-colorato



[N. art.: 216-221](#)
Boccola; Boccola per 0,5mm²/20 AWG;
isolato; stagnato elettricamente; bianco



[N. art.: 216-241](#)
Boccola; Boccola per 0,5mm²/20 AWG;
isolato; stagnato elettricamente; rame
elettrolitico; crimpato a tenuta di gas; sec.
DIN 46228, parte 4/09.90; bianco



[N. art.: 216-141](#)
Boccola; Boccola per 0,5mm²/20 AWG;
non isolato; stagnato elettricamente; ra-
me elettrolitico; crimpato a tenuta di gas;
sec. DIN 46228, parte 1/08.92



[N. art.: 216-122](#)
Boccola; Boccola per 0,75 mm² / AWG 20;
non isolato; stagnato elettricamente; ar-
gento-colorato



[N. art.: 216-222](#)
Boccola; Boccola per 0,75mm²/18 AWG;
isolato; stagnato elettricamente; grigio



[N. art.: 216-242](#)
Boccola; Boccola per 0,75mm²/18 AWG;
isolato; stagnato elettricamente; rame
elettrolitico; crimpato a tenuta di gas; sec.
DIN 46228, parte 4/09.90; grigio



[N. art.: 216-262](#)
Boccola; Boccola per 0,75mm²/18 AWG;
isolato; stagnato elettricamente; rame
elettrolitico; crimpato a tenuta di gas; sec.
DIN 46228, parte 4/09.90; grigio



[N. art.: 216-142](#)
Boccola; Boccola per 0,75mm²/18 AWG;
non isolato; stagnato elettricamente; ra-
me elettrolitico; crimpato a tenuta di gas;
sec. DIN 46228, parte 1/08.92



[N. art.: 216-243](#)
Boccola; Boccola per 1 mm² / AWG 18;
isolato; stagnato elettricamente; rame
elettrolitico; crimpato a tenuta di gas; sec.
DIN 46228, parte 4/09.90; rosso



[N. art.: 216-263](#)
Boccola; Boccola per 1 mm² / AWG 18;
isolato; stagnato elettricamente; rame
elettrolitico; crimpato a tenuta di gas; sec.
DIN 46228, parte 4/09.90; rosso



[N. art.: 216-223](#)
Boccola; Boccola per 1 mm² / AWG 18;
isolato; stagnato elettricamente; rosso



[N. art.: 216-123](#)
Boccola; Boccola per 1 mm² / AWG 18;
non isolato; stagnato elettricamente; ar-
gento-colorato



[N. art.: 216-143](#)
Boccola; Boccola per 1 mm² / AWG 18;
non isolato; stagnato elettricamente; ra-
me elettrolitico; crimpato a tenuta di gas;
sec. DIN 46228, parte 1/08.92

1.2.1.1 Boccia

**N. art.: 216-224**

Boccia; Boccia per 1,5 mm² / AWG 16; isolato; stagnato elettricamente; nero

N. art.: 216-244

Boccia; Boccia per 1,5 mm² / AWG 16; isolato; stagnato elettricamente; rame elettrolitico; crimpato a tenuta di gas; sec. DIN 46228, parte 4/09.90; nero

N. art.: 216-264

Boccia; Boccia per 1,5 mm² / AWG 16; isolato; stagnato elettricamente; rame elettrolitico; crimpato a tenuta di gas; sec. DIN 46228, parte 4/09.90; nero

N. art.: 216-284

Boccia; Boccia per 1,5 mm² / AWG 16; isolato; stagnato elettricamente; rame elettrolitico; crimpato a tenuta di gas; sec. DIN 46228, parte 4/09.90; nero

**N. art.: 216-124**

Boccia; Boccia per 1,5 mm² / AWG 16; non isolato; stagnato elettricamente

N. art.: 216-144

Boccia; Boccia per 1,5 mm² / AWG 16; non isolato; stagnato elettricamente; rame elettrolitico; crimpato a tenuta di gas; sec. DIN 46228, parte 1/08.92; argento-colorato

1.2.2 Test e misurazione

1.2.2.1 Accessori per test

**N. art.: 210-136**

Spina di prova; Ø 2 mm; con cavo di 500 mm; rosso

1.2.3 Utensile

1.2.3.1 Utensile

**N. art.: 210-657**


Utensile; Lama: 3,5 x 0,5 mm; con un corpo parzialmente isolato; corto; multicolore

N. art.: 210-720

Utensile; Lama: 3,5 x 0,5 mm; con un corpo parzialmente isolato; multicolore


Note di installazione

Test




Test - morsetto con fusibile

Test di tutti i tipi di morsetti tramite spine di prova con Ø 2 mm o 2,3 mm.




Inserimento di un fusibile.



Test - morsetto con fusibile


Test di tutti i tipi di morsetti tramite spine di prova con Ø 2 mm o 2,3 mm.




Test - morsetto con fusibile

Test di tutti i tipi di morsetti tramite spine di prova con Ø 2 mm o 2,3 mm.

Applicazione



Le morsettiere con colori misti sono disponibili a richiesta.



Le morsettiere di test/con coltello sezionatore di colori misti sono disponibili a richiesta.



Morsettiere personalizzare a richiesta.

Con riserva di modifiche. Si prega di osservare anche l'ulteriore documentazione del prodotto!

Gli indirizzi attuali possono essere trovati su: www.wago.com