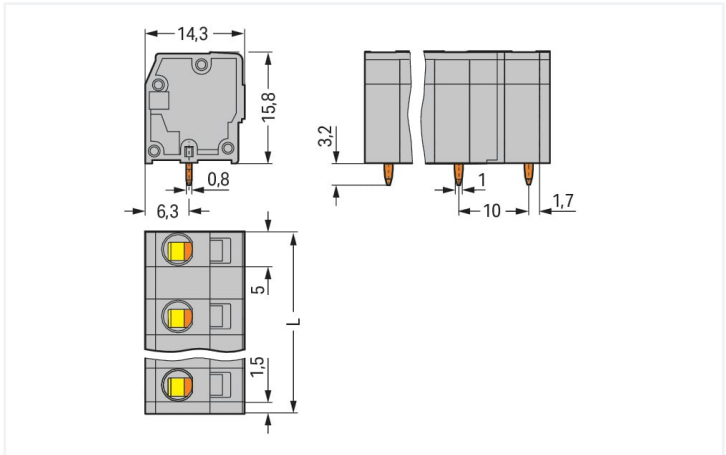




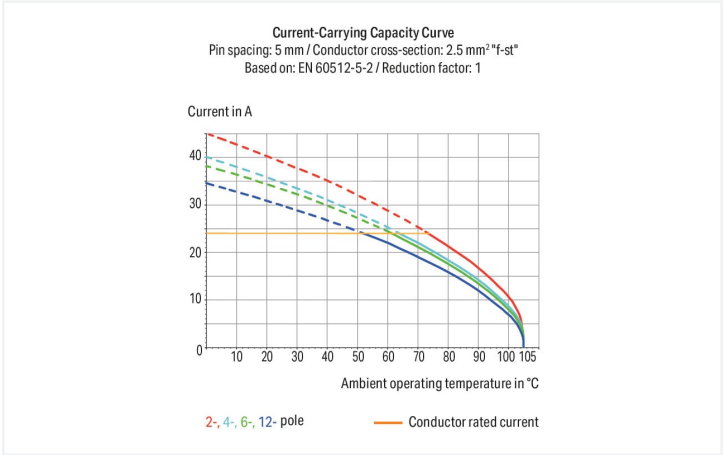
Colore: ■ grigio

Simile all'illustrazione



Misure in mm

$L = (\text{pole no.} - 1) \times \text{pin spacing} + 5 \text{ mm} + 1.5 \text{ mm}$



- Morsettiere con CAGE CLAMP® azionato a cacciavite
- Direzione di azionamento e ingresso del conduttore verticale per una sistemazione/raggruppamento salva-spazio

Notes

Varianti:

Altri numeri di poli
Altri colori
Blocchi di connettori PCB colori misti
Marcatura diretta
Other versions (or variants) can be requested from WAGO Sales or configured at <https://configurator.wago.com/>.

Electrical data						
Valutazione per		IEC/EN 60664-1			Certificazioni secondo	
					UL 1059	
Overvoltage category		III	III	II	Use group	B C D
Pollution degree		3	2	2	Tensione nominale	
Tensione nominale		1000 V	1000 V	1000 V	300 V	300 V 600 V
Tensione impulsiva nominale		8 kV	8 kV	8 kV	Corrente nominale	
Corrente nominale		24 A	24 A	24 A	20 A	12 A 5 A

Certificazioni secondo		CSA	
Use group	B	C	D
Tensione nominale	300 V	300 V	600 V
Corrente nominale	12 A	12 A	5 A

Dati di connessione			
Numero totale di punti di connessione	6	Connessione 1	
Numero totale di potenziali	6	Tecnica di connessione	CAGE CLAMP®
Numero tipi di connessione	1	Tipo azionamento	Utensile
Numero di livelli	1	Conduttore rigido	0,08 ... 2,5 mm² / 28 ... 12 AWG
		Conduttore flessibile	0,08 ... 2,5 mm² / 28 ... 12 AWG
		Conduttore flessibile; con boccola isolata	0,25 ... 1,5 mm²
		Conduttore flessibile; con boccola non isolata	0,25 ... 2,5 mm²
		Nota (sezione conduttore)	12 AWG: THHN, THWN
		Lunghezza spelatura	8 ... 9 mm / 0.31 ... 0.35 pollici
		Direzione connessione conduttore verso circuito stampato	90 °
		N. poli	6

Dati geometrici	
Passo	10 mm / 0.394 pollici
Larghezza	56,5 mm / 2.224 pollici
Altezza	19 mm / 0.748 pollici
Altezza dal piano	15,8 mm / 0.622 pollici
Profondità	14,3 mm / 0.563 pollici
Lunghezza pin a saldare	3,2 mm
Dimensioni pin da saldare	0,8 x 1 mm
Diametro foro praticato con tolleranza	1,6 (+0,1) mm

Contatto PCB	
Contatto PCB	THT
Sistemazione pin a saldare	Sull'intera morsettiera (in linea)
Numero di pin a saldare per potenziale	1




Dati dei materiali	
Nota sui dati dei materiali	Information on material specifications can be found here
Colore	grigio
Gruppo materiale	I
Materiale isolante	Poliammide (PA66)
Classe di infiammabilità secondo UL 94	V0
Materiale molla morsetto	Acciaio per molla al cromo nichel (CrNi)
Materiale di contatto	Rame elettrolitico (E _{Cu})
Placcatura di contatto	Stagnato
Carico d'incendio	0.211 MJ
Peso	10,2 g




Requisiti ambientali	
Limite campo di temperatura	-60 ... +105 °C

Dati commerciali	
eCl@ss 10.0	27-44-04-01
eCl@ss 9.0	27-44-04-01
ETIM 8.0	EC002643
ETIM 7.0	EC002643
PU (SPU)	80 (20) pz.
Tipo imballaggio	Box
Paese d'origine	CH
GTIN	4050821401469
Numero tariffa doganale	85369010000

Environmental Product Compliance	
RoHS Compliance Status	Compliant, No Exemption

Approvazioni/certificati		
Omologazioni generali		
<div><div>CCA</div><div></div><div></div><div></div></div>		
Certificazione	Standard	Nome del certificato
CCA DEKRA Certification B.V.	EN 60947-7-4	NTR NL 7780
CSA DEKRA Certification B.V.	C22.2 No. 158	1711139
KEMA/KEUR DEKRA Certification B.V.	EN 60947-7-4	71-110334
UL Underwriters Laboratories Inc.	UL 1059	E45172

Download	
Environmental Product Compliance	
Compliance Search	
Environmental Product Compliance 739-3206	

Documentation

Additional Information

Technical Section

03.04.2019

pdf

1949.09 KB



1 Prodotti compatibili

1.1 Accessori opzionali

1.1.1 Boccola

1.1.1.1 Boccola

**N. art.: 216-301**Boccola; Boccola per 0,25 mm² / AWG 24; isolato; stagnato elettricamente; giallo**N. art.: 216-321**Boccola; Boccola per 0,25 mm² / AWG 24; isolato; stagnato elettricamente; giallo**N. art.: 216-151**Boccola; Boccola per 0,25 mm² / AWG 24; non isolato; stagnato elettricamente**N. art.: 216-131**Boccola; Boccola per 0,25 mm² / AWG 24; non isolato; stagnato elettricamente; argento-colorato**N. art.: 216-132**Boccola; Boccola per 0,34 mm² / AWG 24; non isolato; stagnato elettricamente**N. art.: 216-152**Boccola; Boccola per 0,34 mm² / AWG 24; non isolato; stagnato elettricamente**N. art.: 216-302**Boccola; Boccola per 0,34mm²/22 AWG; isolato; stagnato elettricamente; turchese chiaro**N. art.: 216-322**Boccola; Boccola per 0,34mm²/22 AWG; isolato; stagnato elettricamente; turchese chiaro**N. art.: 216-101**Boccola; Boccola per 0,5 mm² / AWG 22; non isolato; stagnato elettricamente; argento-colorato**N. art.: 216-121**Boccola; Boccola per 0,5 mm² / AWG 22; non isolato; stagnato elettricamente; argento-colorato**N. art.: 216-201**Boccola; Boccola per 0,5mm²/20 AWG; isolato; stagnato elettricamente; bianco**N. art.: 216-221**Boccola; Boccola per 0,5mm²/20 AWG; isolato; stagnato elettricamente; bianco**N. art.: 216-241**Boccola; Boccola per 0,5mm²/20 AWG; isolato; stagnato elettricamente; rame elettrolitico; crimpato a tenuta di gas; sec. DIN 46228, parte 4/09.90; bianco**N. art.: 216-141**Boccola; Boccola per 0,5mm²/20 AWG; non isolato; stagnato elettricamente; rame elettrolitico; crimpato a tenuta di gas; sec. DIN 46228, parte 1/08.92**N. art.: 216-102**Boccola; Boccola per 0,75 mm² / AWG 20; non isolato; stagnato elettricamente; argento-colorato**N. art.: 216-122**Boccola; Boccola per 0,75 mm² / AWG 20; non isolato; stagnato elettricamente; argento-colorato**N. art.: 216-202**Boccola; Boccola per 0,75mm²/18 AWG; isolato; stagnato elettricamente; grigio**N. art.: 216-222**Boccola; Boccola per 0,75mm²/18 AWG; isolato; stagnato elettricamente; grigio**N. art.: 216-242**Boccola; Boccola per 0,75mm²/18 AWG; isolato; stagnato elettricamente; rame elettrolitico; crimpato a tenuta di gas; sec. DIN 46228, parte 4/09.90; grigio**N. art.: 216-262**Boccola; Boccola per 0,75mm²/18 AWG; isolato; stagnato elettricamente; rame elettrolitico; crimpato a tenuta di gas; sec. DIN 46228, parte 4/09.90; grigio**N. art.: 216-142**Boccola; Boccola per 0,75mm²/18 AWG; non isolato; stagnato elettricamente; rame elettrolitico; crimpato a tenuta di gas; sec. DIN 46228, parte 1/08.92**N. art.: 216-243**Boccola; Boccola per 1 mm² / AWG 18; isolato; stagnato elettricamente; rame elettrolitico; crimpato a tenuta di gas; sec. DIN 46228, parte 4/09.90; rosso**N. art.: 216-263**Boccola; Boccola per 1 mm² / AWG 18; isolato; stagnato elettricamente; rame elettrolitico; crimpato a tenuta di gas; sec. DIN 46228, parte 4/09.90; rosso**N. art.: 216-203**Boccola; Boccola per 1 mm² / AWG 18; isolato; stagnato elettricamente; rosso**N. art.: 216-223**Boccola; Boccola per 1 mm² / AWG 18; isolato; stagnato elettricamente; rosso**N. art.: 216-103**Boccola; Boccola per 1 mm² / AWG 18; non isolato; stagnato elettricamente**N. art.: 216-123**Boccola; Boccola per 1 mm² / AWG 18; non isolato; stagnato elettricamente; argento-colorato**N. art.: 216-143**Boccola; Boccola per 1 mm² / AWG 18; non isolato; stagnato elettricamente; rame elettrolitico; crimpato a tenuta di gas; sec. DIN 46228, parte 1/08.92**N. art.: 216-204**Boccola; Boccola per 1,5 mm² / AWG 16; isolato; stagnato elettricamente; nero**N. art.: 216-224**Boccola; Boccola per 1,5 mm² / AWG 16; isolato; stagnato elettricamente; nero**N. art.: 216-244**Boccola; Boccola per 1,5 mm² / AWG 16; isolato; stagnato elettricamente; rame elettrolitico; crimpato a tenuta di gas; sec. DIN 46228, parte 4/09.90; nero**N. art.: 216-264**Boccola; Boccola per 1,5 mm² / AWG 16; isolato; stagnato elettricamente; rame elettrolitico; crimpato a tenuta di gas; sec. DIN 46228, parte 4/09.90; nero

1.1.1.1 Boccola

**N. art.: 216-284**

Boccola; Boccola per 1,5 mm² / AWG 16; isolato; stagnato elettricamente; rame elettrolitico; crimpato a tenuta di gas; sec. DIN 46228, parte 4/09.90; nero

**N. art.: 216-124**

Boccola; Boccola per 1,5 mm² / AWG 16; non isolato; stagnato elettricamente

**N. art.: 216-104**

Boccola; Boccola per 1,5 mm² / AWG 16; non isolato; stagnato elettricamente; argento-colorato

**N. art.: 216-144**

Boccola; Boccola per 1,5 mm² / AWG 16; non isolato; stagnato elettricamente; rame elettrolitico; crimpato a tenuta di gas; sec. DIN 46228, parte 1/08.92; argento-colorato

**N. art.: 216-106**

Boccola; Boccola per 2,5 mm² / AWG 14; non isolato; stagnato elettricamente; argento-colorato

1.1.2 Marcatura

1.1.2.1 Striscia di marcatura

**N. art.: 210-332/1000-202**

Strisce di marcatura; come un foglio DIN A4; MARCATO; 1-16 (80x); Altezza striscia di marcatura: 3 mm; Lunghezza striscia 182 mm; Marcatura orizzontale; Autoadesivo; bianco

**N. art.: 210-332/1000-204**

Strisce di marcatura; come un foglio DIN A4; MARCATO; 17-31 (80x); Altezza striscia di marcatura: 3 mm; Lunghezza striscia 182 mm; Marcatura orizzontale; Autoadesivo; bianco

**N. art.: 210-332/1000-206**

Strisce di marcatura; come un foglio DIN A4; MARCATO; 33-48 (80x); Altezza striscia di marcatura: 3 mm; Lunghezza striscia 182 mm; Marcatura orizzontale; Autoadesivo; bianco

1.1.3 Utensile

1.1.3.1 Utensile

**N. art.: 210-658**

Utensile; Lama: 3,5 x 0,5 mm; con un corpo parzialmente isolato; angolato; corto; multicolore

**N. art.: 210-657**


Utensile; Lama: 3,5 x 0,5 mm; con un corpo parzialmente isolato; corto; multicolore

**N. art.: 210-720**

Utensile; Lama: 3,5 x 0,5 mm; con un corpo parzialmente isolato; multicolore

Note di installazione

Connessione conduttore



Inserimento di un conduttore in parallelo all'azionamento del cacciavite: serie 739.