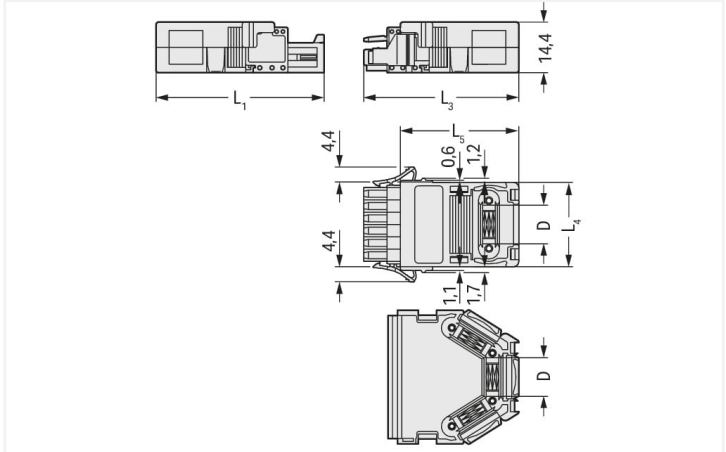


Colore: ■ arancione

Simile all'illustrazione



Misure in mm

Strain Relief Housing Dimensions (in mm):					
Pole No.	L4	L3	L1	L5	D
2	10.6	43.1	46.8	32.7	5.0
3	14.4	43.1	46.8	32.7	8.5
4	18.2	43.1	46.8	32.7	8.5
5	22.0	43.1	46.8	32.7	8.5
6	25.9	44.1	47.8	33.7	11.5
8	33.5	44.1	47.8	33.7	11.5
9	37.3	44.1	47.8	33.7	11.5
10	41.1	53.1	56.8	42.7	11.5
12	48.7	53.1	56.8	42.7	11.5

- Adatto per serracavo
- 1 uscita cavo, posteriore

Dati di connessione	
Connessione 1	
N. poli	8




Dati geometrici	
Passo	3,81 mm / 0.15 pollici
Larghezza	33,5 mm / 1.319 pollici
Altezza	14,4 mm / 0.567 pollici
Profondità	33,7 mm / 1.327 pollici

Dati meccanici	
Adatto	per connettori maschio e femmina standard

Dati dei materiali	
Nota sui dati dei materiali	Information on material specifications can be found here
Colore	arancione
Gruppo materiale	I
Materiale isolante	Poliammide (PA66)
Classe di infiammabilità secondo UL 94	V0
Carico d'incendio	0.147 MJ
Peso	4,9 g

Dati commerciali	
eCl@ss 10.0	27-44-04-92
eCl@ss 9.0	27-44-04-92
ETIM 8.0	EC002848
ETIM 7.0	EC002848
PU (SPU)	25 pz.
Tipo imballaggio	Box
Paese d'origine	DE
GTIN	4017332548311
Numero tariffa doganale	39269097900

Environmental Product Compliance	
RoHS Compliance Status	Compliant,No Exemption

Approvazioni/certificati					
Omologazioni generali			Certificazioni per applicazioni nautiche		
			<div></div>		
Certificazione	Standard	Nome del certificato	Certificazione	Standard	Nome del certificato
CB DEKRA Certification B.V.	EN 61984	NL-54190	DNV GL Det Norske Veritas, Germanischer Lloyd	-	TAE000016Z
KEMA/KEUR DEKRA Certification B.V.	EN 61984	71-105522	LR Lloyds Register	IEC 61984	96/20035 (E5)

Download
Environmental Product Compliance



Compliance Search

Environmental Product
Compliance 734-638

↓

Documentation

Additional Information

Technical Section	03.04.2019	pdf 1949.09 KB	↓
-------------------	------------	-------------------	---

CAD/CAE-Data

CAE data

EPLAN Data Portal
734-638

↓

- 1 Prodotti compatibili
- 1.1 Accessori richiesti
- 1.1.1 Antistrappo
- 1.1.1.1 Accessori di montaggio




[N. art.: 209-177](#)
Fascetta per cavo; per antistrappo; da 4 a 6 poli

[N. art.: 209-172](#)
Viti di fissaggio; per fascetta per cavo; da 6 a 12 poli


Note di installazione

Applicazione



Connettore femmina per 1 conduttore a 4 poli con leve di bloccaggio e custodia antistrappo (custodia antistrappo da 2 a 5 poli adatta solo per fascette fermacavo)

Applicazione



Custodia antistrappo per connettori femmina e maschio della serie 734 con connessione CAGE CLAMP®