

## Scheda dati | Codice articolo: 734-114/037-000

Spina femmina per 1 conduttore; CAGE CLAMP®; 1,5 mm<sup>2</sup>; Passo pin 3,5 mm; 14 poli; Protetto al 100% contro l'inversione di polarità; Leve di bloccaggio laterali; 1,50 mm<sup>2</sup>; grigio chiaro

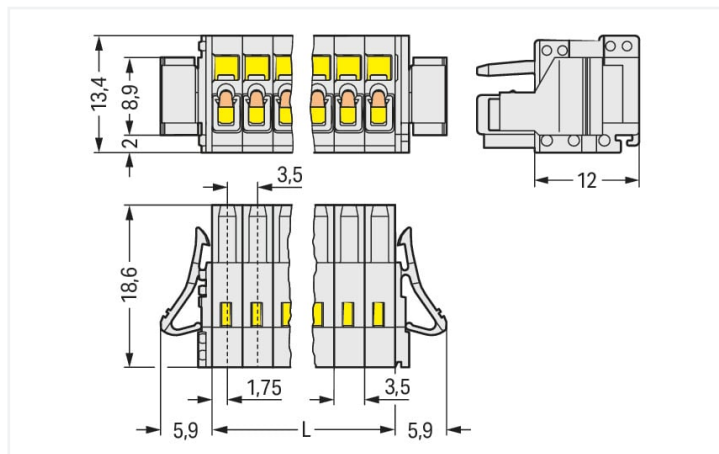


<https://www.wago.com/734-114/037-000>



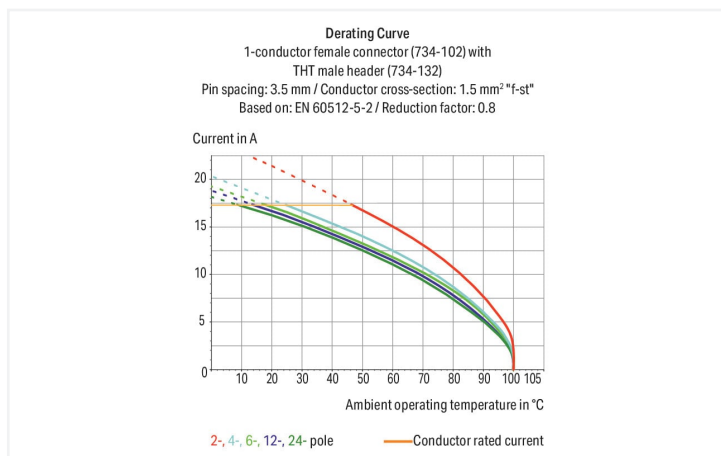
Colore: ■ grigio chiaro

Simile all'illustrazione



Misure in mm

L = pole no. x pin spacing



- Connessione universale per tutti i tipi di conduttore
- Agevole pre-assemblaggio del cavo e cablaggio sull'unità grazie all'azionamento verticale e orizzontale CAGE CLAMP®
- Piastre e custodie antistrappo per il montaggio sul campo
- Protetto al 100% contro l'inversione di polarità
- Opzioni di codifica disponibili

### Notes

Informazione di sicurezza

Il sistema di connessione multipla MCS – MULTI CONNECTION SYSTEM comprende connettori senza capacità di rottura in conformità con la norma DIN EN 61984. Se usati come previsto, questi connettori non devono essere connessi/disconnessi quando sotto tensione o sotto carico. La struttura del circuito dovrebbe garantire che i pin del connettore maschio, che possono essere toccati, non siano sotto tensione quando non sono accoppiati.

Varianti:

Altri numeri di poli  
Superfici di contatto placcate oro o parzialmente placcate oro  
Other versions (or variants) can be requested from WAGO Sales or configured at <https://configurator.wago.com/>.

### Electrical data

| Valutazione per             | IEC/EN 60664-1 |        |        |
|-----------------------------|----------------|--------|--------|
| Overvoltage category        | III            | III    | II     |
| Pollution degree            | 3              | 2      | 2      |
| Tensione nominale           | 160 V          | 160 V  | 320 V  |
| Tensione impulsiva nominale | 2,5 kV         | 2,5 kV | 2,5 kV |
| Corrente nominale           | 10 A           | 10 A   | 10 A   |

| Certificazioni secondo | UL 1059 |   |       |
|------------------------|---------|---|-------|
| Use group              | B       | C | D     |
| Tensione nominale      | 300 V   | - | 300 V |
| Corrente nominale      | 10 A    | - | 10 A  |

| Certificazioni secondo | CSA   |   |       |
|------------------------|-------|---|-------|
| Use group              | B     | C | D     |
| Tensione nominale      | 300 V | - | 300 V |
| Corrente nominale      | 10 A  | - | 10 A  |

### Dati di connessione

|                                       |    |
|---------------------------------------|----|
| Numero totale di punti di connessione | 14 |
| Numero totale di potenziali           | 14 |
| Numero tipi di connessione            | 1  |
| Numero di livelli                     | 1  |

| Connessione 1   |   |
|---|---|
| Tecnica di connessione                                      | CAGE CLAMP®   |
| Tipo azionamento  | Utensile  |
| Direzione azionamento 1                                     | Azionamento parallelo rispetto all'ingresso del conduttore  |
| Direzione azionamento 2                                     | Azionamento perpendicolare rispetto all'ingresso del conduttore   |
| Conduttore rigido   | 0,08 ... 1,5 mm <sup>2</sup> / 28 ... 14 AWG  |
| Conduttore flessibile                                       | 0,08 ... 1,5 mm <sup>2</sup> / 28 ... 14 AWG  |
| Conduttore flessibile; con boccola isolata                  | 0,25 ... 1,5 mm <sup>2</sup>  |
| Conduttore flessibile; con boccola non isolata              | 0,25 ... 1,5 mm <sup>2</sup>  |
| Nota (sezione conduttore)                                   | È possibile connettere i conduttori di 1,5 mm <sup>2</sup> ; tuttavia il diametro dell'isolamento non consente alle unità di bloccaggio di essere connesse in una fila. |
| Lunghezza spelatura   | 7 mm / 0.28 pollici   |
| N. poli   | 14  |
| Direzione entrata conduttore per direzione di accoppiamento | 0°  |

### Dati geometrici

|            |                         |
|------------|-------------------------|
| Passo      | 3,5 mm / 0.138 pollici  |
| Larghezza  | 60,8 mm / 2.394 pollici |
| Altezza    | 13,4 mm / 0.528 pollici |
| Profondità | 18,6 mm / 0.732 pollici |

### Dati meccanici

|                         |    |
|-------------------------|----|
| Codifica variabile      | Si |
| Protezione antitorsione | Si |

### Plug-in connection

|  |                          |
|--|--------------------------|
| Tipo contatto (connettore a innesto)   | Connettore femmina/presa |
| Connettore (tipo di connessione)       | per conduttore           |
| Protezione dall'inversione di polarità | Si                       |
| Bloccaggio della connessione a innesto | Leva di bloccaggio       |

### Dati dei materiali

|  |  |
|--|--|
| Nota sui dati dei materiali            | <a href="https://www.wago.com/us/material-specifications" href="_blank">Information on material specifications can be found here</a> |
| Colore                                 | grigio chiaro  |
| Gruppo materiale                       | I  |
| Materiale isolante                     | Poliamide (PA66)   |
| Classe di infiammabilità secondo UL 94 | V0   |
| Materiale molla morsetto               | Acciaio per molla al cromo nichel (CrNi)   |
| Materiale di contatto                  | Lega di rame   |
| Placcatura di contatto                 | Stagnato   |
| Carico d'incendio                      | 0.177 MJ   |
| Peso                                   | 11 g   |

### Requisiti ambientali

|                             |                 |
|-----------------------------|-----------------|
| Limite campo di temperatura | -60 ... +100 °C |
| Temperatura di lavorazione  | -35 ... +60 °C  |

### Dati commerciali

|                         |               |
|-------------------------|---------------|
| eCl@ss 10.0             | 27-44-03-09   |
| eCl@ss 9.0              | 27-44-03-09   |
| ETIM 8.0                | EC002638      |
| ETIM 7.0                | EC002638      |
| PU (SPU)                | 25 pz.        |
| Tipo imballaggio        | Box           |
| Paese d'origine         | DE            |
| GTIN                    | 4044918495424 |
| Numero tariffa doganale | 85366990990   |

### Environmental Product Compliance

|                        |                         |
|------------------------|-------------------------|
| RoHS Compliance Status | Compliant, No Exemption |
|------------------------|-------------------------|

### Approvazioni/certificati

#### Omologazioni generali



| Certificazione                       | Standard | Nome del certificato |
|--------------------------------------|----------|----------------------|
| CCA<br>DEKRA Certification B.V.      | EN 61984 | 2169534.02           |
| CCA<br>DEKRA Certification B.V.      | EN 61984 | nl-54190             |
| CSA<br>DEKRA Certification B.V.      | C22.2    | 1465035              |
| UL<br>Underwriters Laboratories Inc. | UL 1977  | E 45171              |
| UR<br>Underwriters Laboratories Inc. | UL 1059  | E45172               |

#### Dichiarazioni di conformità e dichiarazioni del produttore



| Certificazione                | Standard | Nome del certificato |
|-------------------------------|----------|----------------------|
| Railway<br>WAGO GmbH & Co. KG | -        | Railway Ready        |

### Certificazioni per applicazioni nautiche



| Certificazione  | Standard  | Nome del certificato |
|---|-----------|----------------------|
| ABS<br>American Bureau of Ship-<br>ping               | -         | 19-HG1869876-PDA     |
| BV<br>Bureau Veritas S.A.                             | IEC 60998 | 11915/D0 BV          |
| DNV GL<br>Det Norske Veritas, Ger-<br>manischer Lloyd | -         | TAE000016Z           |

### Download

#### Environmental Product Compliance

| Compliance Search                                      |
|--|
| Environmental Product<br>Compliance<br>734-114/037-000 |

### Documentation

| Additional Information |            |                   |  |
|------------------------|------------|-------------------|--|
| Technical Section      | 03.04.2019 | pdf<br>1949.09 KB |  |

### CAD/CAE-Data

| CAD data                        |
|---------------------------------|
| 2D/3D Models<br>734-114/037-000 |

| CAE data                        |
|---------------------------------|
| ZUKEN Portal<br>734-114/037-000 |

### 1 Prodotti compatibili

#### 1.1 Controparte di sistema

##### 1.1.1 Connettore maschio/spina



**N. art.: 734-314**  
Connettore maschio per 1 conduttore;  
CAGE CLAMP®; 1,5 mm<sup>2</sup>; Passo pin 3,5  
mm; 14 poli; Protetto al 100% contro l'in-  
versione di polarità; 1,50 mm<sup>2</sup>; grigio  
chiaro



**N. art.: 734-174**  
Connettore maschio THT; Pin a saldare  
1,0 x 1,0 mm; angolato; Protetto al 100%  
contro l'inversione di polarità; Passo pin  
3,5 mm; 14 poli; grigio chiaro



**N. art.: 734-144**  
Connettore maschio THT; Pin a saldare  
1,0 x 1,0 mm; dritto; Protetto al 100% con-  
tro l'inversione di polarità; Passo pin 3,5  
mm; 14 poli; grigio chiaro

### 1.2 Accessori opzionali

#### 1.2.1 Antistrappo

### 1.2.1.1 Piastrina antistrappo



**N. art.: 734-126**

Piastrina antistrappo; per connettori maschio e femmina; larghezza 35 mm; mono-pezzo; Passo pin 3,5 mm; grigio chiaro

### 1.2.2 Boccola

#### 1.2.2.1 Boccola



**N. art.: 216-301**

Boccola; Boccola per 0,25 mm<sup>2</sup> / AWG 24; isolato; stagnato elettricamente; giallo



**N. art.: 216-321**

Boccola; Boccola per 0,25 mm<sup>2</sup> / AWG 24; isolato; stagnato elettricamente; giallo



**N. art.: 216-151**

Boccola; Boccola per 0,25 mm<sup>2</sup> / AWG 24; non isolato; stagnato elettricamente



**N. art.: 216-131**

Boccola; Boccola per 0,25 mm<sup>2</sup> / AWG 24; non isolato; stagnato elettricamente; argento-colorato



**N. art.: 216-132**

Boccola; Boccola per 0,34 mm<sup>2</sup> / AWG 24; non isolato; stagnato elettricamente



**N. art.: 216-152**

Boccola; Boccola per 0,34 mm<sup>2</sup> / AWG 24; non isolato; stagnato elettricamente



**N. art.: 216-302**

Boccola; Boccola per 0,34mm<sup>2</sup>/22 AWG; isolato; stagnato elettricamente; turchese chiaro



**N. art.: 216-322**

Boccola; Boccola per 0,34mm<sup>2</sup>/22 AWG; isolato; stagnato elettricamente; turchese chiaro



**N. art.: 216-101**

Boccola; Boccola per 0,5 mm<sup>2</sup> / AWG 22; non isolato; stagnato elettricamente; argento-colorato



**N. art.: 216-121**

Boccola; Boccola per 0,5 mm<sup>2</sup> / AWG 22; non isolato; stagnato elettricamente; argento-colorato



**N. art.: 216-201**

Boccola; Boccola per 0,5mm<sup>2</sup>/20 AWG; isolato; stagnato elettricamente; bianco



**N. art.: 216-221**

Boccola; Boccola per 0,5mm<sup>2</sup>/20 AWG; isolato; stagnato elettricamente; bianco



**N. art.: 216-241**

Boccola; Boccola per 0,5mm<sup>2</sup>/20 AWG; isolato; stagnato elettricamente; rame elettrolitico; crimpato a tenuta di gas; sec. DIN 46228, parte 4/09.90; bianco



**N. art.: 216-141**

Boccola; Boccola per 0,5mm<sup>2</sup>/20 AWG; non isolato; stagnato elettricamente; rame elettrolitico; crimpato a tenuta di gas; sec. DIN 46228, parte 1/08.92



**N. art.: 216-102**

Boccola; Boccola per 0,75 mm<sup>2</sup> / AWG 20; non isolato; stagnato elettricamente; argento-colorato



**N. art.: 216-122**

Boccola; Boccola per 0,75 mm<sup>2</sup> / AWG 20; non isolato; stagnato elettricamente; argento-colorato



**N. art.: 216-202**

Boccola; Boccola per 0,75mm<sup>2</sup>/18 AWG; isolato; stagnato elettricamente; grigio



**N. art.: 216-222**

Boccola; Boccola per 0,75mm<sup>2</sup>/18 AWG; isolato; stagnato elettricamente; grigio



**N. art.: 216-242**

Boccola; Boccola per 0,75mm<sup>2</sup>/18 AWG; isolato; stagnato elettricamente; rame elettrolitico; crimpato a tenuta di gas; sec. DIN 46228, parte 4/09.90; grigio



**N. art.: 216-262**

Boccola; Boccola per 0,75mm<sup>2</sup>/18 AWG; isolato; stagnato elettricamente; rame elettrolitico; crimpato a tenuta di gas; sec. DIN 46228, parte 4/09.90; grigio



**N. art.: 216-142**

Boccola; Boccola per 0,75mm<sup>2</sup>/18 AWG; non isolato; stagnato elettricamente; rame elettrolitico; crimpato a tenuta di gas; sec. DIN 46228, parte 1/08.92



**N. art.: 216-243**

Boccola; Boccola per 1 mm<sup>2</sup> / AWG 18; isolato; stagnato elettricamente; rame elettrolitico; crimpato a tenuta di gas; sec. DIN 46228, parte 4/09.90; rosso



**N. art.: 216-263**

Boccola; Boccola per 1 mm<sup>2</sup> / AWG 18; isolato; stagnato elettricamente; rame elettrolitico; crimpato a tenuta di gas; sec. DIN 46228, parte 4/09.90; rosso



**N. art.: 216-203**

Boccola; Boccola per 1 mm<sup>2</sup> / AWG 18; isolato; stagnato elettricamente; rosso



**N. art.: 216-223**

Boccola; Boccola per 1 mm<sup>2</sup> / AWG 18; isolato; stagnato elettricamente; rosso



**N. art.: 216-103**

Boccola; Boccola per 1 mm<sup>2</sup> / AWG 18; non isolato; stagnato elettricamente



**N. art.: 216-123**

Boccola; Boccola per 1 mm<sup>2</sup> / AWG 18; non isolato; stagnato elettricamente; argento-colorato



**N. art.: 216-143**

Boccola; Boccola per 1 mm<sup>2</sup> / AWG 18; non isolato; stagnato elettricamente; rame elettrolitico; crimpato a tenuta di gas; sec. DIN 46228, parte 1/08.92



**N. art.: 216-204**

Boccola; Boccola per 1,5 mm<sup>2</sup> / AWG 16; isolato; stagnato elettricamente; nero



**N. art.: 216-224**

Boccola; Boccola per 1,5 mm<sup>2</sup> / AWG 16; isolato; stagnato elettricamente; nero



**N. art.: 216-244**

Boccola; Boccola per 1,5 mm<sup>2</sup> / AWG 16; isolato; stagnato elettricamente; rame elettrolitico; crimpato a tenuta di gas; sec. DIN 46228, parte 4/09.90; nero



**N. art.: 216-264**

Boccola; Boccola per 1,5 mm<sup>2</sup> / AWG 16; isolato; stagnato elettricamente; rame elettrolitico; crimpato a tenuta di gas; sec. DIN 46228, parte 4/09.90; nero

### 1.2.2.1 Boccola



**N. art.: 216-284**

Boccola; Boccola per 1,5 mm<sup>2</sup> / AWG 16; isolato; stagnato elettricamente; rame elettrolitico; crimpato a tenuta di gas; sec. DIN 46228, parte 4/09.90; nero

**N. art.: 216-124**

Boccola; Boccola per 1,5 mm<sup>2</sup> / AWG 16; non isolato; stagnato elettricamente

**N. art.: 216-104**

Boccola; Boccola per 1,5 mm<sup>2</sup> / AWG 16; non isolato; stagnato elettricamente; argento-colorato

**N. art.: 216-144**

Boccola; Boccola per 1,5 mm<sup>2</sup> / AWG 16; non isolato; stagnato elettricamente; rame elettrolitico; crimpato a tenuta di gas; sec. DIN 46228, parte 1/08.92; argento-colorato

### 1.2.3 Fermaisolante

#### 1.2.3.1 Fermaisolante



**N. art.: 734-671**

Fermaisolante; 0,08 - 0,2 mm<sup>2</sup> "r" (0,14 mm<sup>2</sup> "f"); 8 pezzi/striscia; grigio chiaro

### 1.2.4 Marcatura

#### 1.2.4.1 Striscia di marcatura



**N. art.: 210-332/350-202**

Strisce di marcatura; come un foglio DIN A4; MARCATO; 1-16 (240x); Altezza striscia di marcatura: 3 mm; Lunghezza striscia 182 mm; Marcatura orizzontale; Autoadesivo; bianco

**N. art.: 210-332/350-204**

Strisce di marcatura; come un foglio DIN A4; MARCATO; 17-32 (240x); Altezza striscia di marcatura: 3 mm; Lunghezza striscia 182 mm; Marcatura orizzontale; Autoadesivo; bianco

**N. art.: 210-332/350-206**

Strisce di marcatura; come un foglio DIN A4; MARCATO; 33-48 (240x); Altezza striscia di marcatura: 3 mm; Lunghezza striscia 182 mm; Marcatura orizzontale; Autoadesivo; bianco

### 1.2.5 Test e misurazione

#### 1.2.5.1 Accessori per test



**N. art.: 735-500**

WAGO Test pin; Ø 1 mm; 30 V AC / 60 V DC; CAT0; 1 A; 6 mm non isolato; Punta per saldatura fino a 0,5 mm<sup>2</sup>

### 1.2.6 Utensile

#### 1.2.6.1 Utensile



**N. art.: 734-230**

Utensile; fabbricato in materiale isolante; 1 polo; bianco

**N. art.: 734-191**

Utensile; fabbricato in materiale isolante; 1 polo; libero; nero

**N. art.: 210-719**

Utensile; Lama: 2,5 x 0,4 mm; con un corpo parzialmente isolato

**N. art.: 210-647**

Utensile; Lama: 2,5 x 0,4 mm; con un corpo parzialmente isolato; multicolore



**N. art.: 734-190**

Utensile; naturale

**N. art.: 734-231**

Utensile; nero

**N. art.: 210-251**


Utensile; per MCS MICRO e MINI con connessione CAGE CLAMP®; giallo

**N. art.: 210-250**

Utensile; per MCS MINI e MIDI con connessione CAGE CLAMP®; rosso

### Note di installazione


## Connessione conduttore




Inserimento di un conduttore mediante cacciavite da 2,5 x 0,4 mm: azionamento di CAGE CLAMP® perpendicolarmente rispetto all'ingresso del conduttore.



Inserimento del conduttore mediante cacciavite da 2,5 x 0,4 mm: azionamento di CAGE CLAMP® parallelamente rispetto all'ingresso del conduttore.




Inserimento di un conduttore nell'unità CAGE CLAMP® mediante leva di azionamento (734-191).




Inserimento di un conduttore nell'unità CAGE CLAMP® mediante utensile di montaggio (210-251 o 210-250).

## Codifica



Codifica di un connettore femmina: rimozione dei perni di codifica.

## Test




Test tramite punta di test di Ø 1 mm (735-500), – connessione CAGE CLAMP® – contatto diretto.

## Marcatura



Etichettatura mediante marcatura diretta o strisce autoadesive.

## Installazione



Custodia antistrappo per connettori femmina e maschio della serie 734 con connessione CAGE CLAMP®