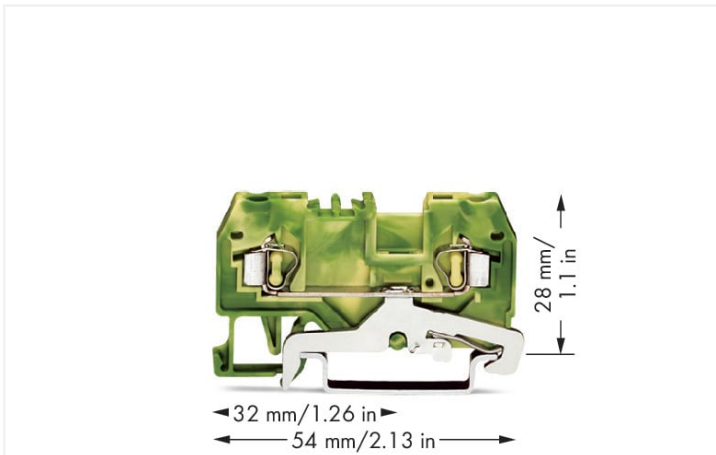


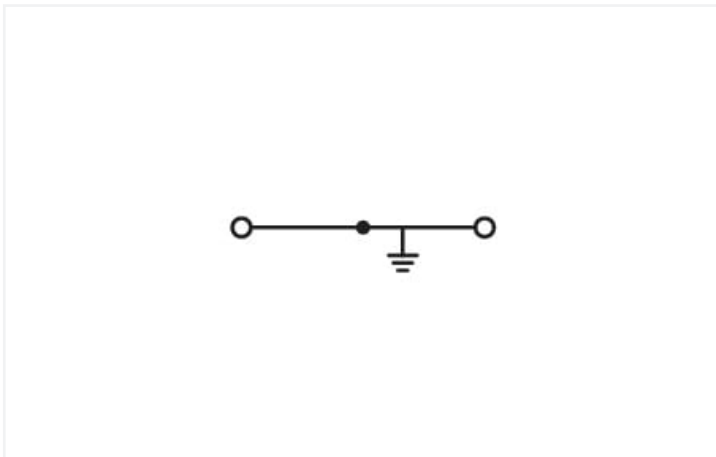
Scheda dati | Codice articolo: 280-907

Morsetto di terra per 2 conduttori; 2,5 mm²; marcatura centrale; per guida DIN 35 x 15 e 35 x 7,5; CAGE CLAMP®; 2,50 mm²; verde-giallo

<https://www.wago.com/280-907>



Colore: ■ verde-giallo



Simile all'illustrazione

Electrical data

Valutazione per	IEC/EN 60947-7-2		
Overvoltage category	III	III	II
Pollution degree	3	2	2
Tensione nominale	-	-	-
Tensione impulsiva nominale	-	-	-
Corrente nominale	-	-	-

Dati di connessione

Numero totale di punti di connessione	2
Numero totale di potenziali	1
Numero di livelli	1

Connessione 1

Tecnica di connessione	CAGE CLAMP®
Tipo azionamento	Utensile
Materiali del conduttore collegabile	Rame Alluminio

Connessione 1

Nota sui materiali del conduttore collegabile

Terminating Aluminum Conductors

WAGO spring clamp terminal blocks are suitable for solid aluminum conductors up to 4 mm²/12 AWG if WAGO "Alu-Plus" Contact Paste [249-130](https://www.wago.com/249-130) is used for termination.

"Alu-Plus" Contact Paste Advantages:

- Automatically destroys the oxide film during clamping.
- Prevents fresh oxidation at the clamping point.
- Prevents electrolytic corrosion between aluminum and copper conductors (in the same terminal block).
- Provides long-term protection against corrosion.

Using terminal blocks with CAGE CLAMP® Spring Pressure Connection Technology, **aluminum conductors must first be cleaned with a blade** and then immediately be inserted into the clamping units filled with "Alu-Plus" Contact Paste.

It is also possible to apply WAGO "Alu-Plus" **additionally** on the whole surface of the aluminum conductor before termination.

Please note that the nominal currents must be adapted to the reduced conductivity of the aluminum conductors::

2.5 mm² = 16 A

4 mm² = 22 A

Conduttore rigido	0,08 ... 2,5 mm ² / 28 ... 12 AWG
Conduttore flessibile	0,08 ... 2,5 mm ² / 28 ... 12 AWG
Nota (sezione conduttore)	12 AWG: THHN, THWN
Lunghezza spelatura	8 ... 9 mm / 0.31 ... 0.35 pollici
Direzione cablaggio	Cablaggio frontale

Dati geometrici

Larghezza	5 mm / 0.197 pollici
Altezza	54 mm / 2.126 pollici
Profondità dal bordo superiore della guida DIN	28 mm / 1.102 pollici

Dati meccanici

Forma	versione orizzontale
Tipo montaggio	Guida DIN 35
Livello marcatura	Marcatura centrale

Dati dei materiali

Nota sui dati dei materiali	Information on material specifications can be found here
Colore	verde-giallo
Gruppo materiale	I
Materiale isolante	Poliamide (PA66)
Classe di infiammabilità secondo UL 94	V0
Carico d'incendio	0.09 MJ
Peso	9,2 g

Requisiti ambientali

Temperatura di lavorazione	-35 ... +85 °C
Temperatura operativa continua	-60 ... +105 °C

Dati commerciali

eCl@ss 10.0	27-14-11-41
eCl@ss 9.0	27-14-11-41
ETIM 8.0	EC000901
ETIM 7.0	EC000901
PU (SPU)	100 pz.
Tipo imballaggio	Box
Paese d'origine	DE
GTIN	4045454100179
Numero tariffa doganale	85369010000

Environmental Product Compliance

CAS-No.	7439-92-1
REACH Candidate List Substance	Lead
RoHS Compliance Status	Compliant,With Exemption
RoHS Exemption	6(c) 7(a) 7(c)-I 7(c)-II
SCIP notification number (Austria)	bf7046ce-a6fc-4eab-8e1b-63e90832a6d7
SCIP notification number (Belgium)	df2bd28f-2638-4799-ba01-5ee4d9c3e90a
SCIP notification number (Bulgaria)	c556ee9f-3422-4186-a437-e8a9d39b1c7d
SCIP notification number (Czech Republic)	45994d68-f8fd-4982-a563-04c02b29eb11
SCIP notification number (Denmark)	ab3d5870-dd35-4764-ba30-a538340b448e
SCIP notification number (Finland)	0aac37ec-f5ce-4bda-86dc-7f0776e49920
SCIP notification number (France)	18fa67fb-4918-4070-b339-9c53a1451290
SCIP notification number (Germany)	deac4deb-204d-4b5a-a2ae-68dd97f23e9c
SCIP notification number (Hungary)	6f72c06a-9fa1-4b06-a431-d2c05e130bed
SCIP notification number (Italy)	b46782d0-0380-400e-80df-275d993c2805
SCIP notification number (Netherlands)	459a5400-618a-4907-bb30-c486a099cb64
SCIP notification number (Poland)	a44e26e9-21c3-4ab4-a6a7-f52fcfe72219
SCIP notification number (Romania)	f264df07-7645-407e-b94b-9a14c106c21c
SCIP notification number (Sweden)	fb644440-3cea-468a-a4a0-597602f7512a

Approvazioni/certificati

Omologazioni generali



Certificazione	Standard	Nome del certificato
CCA DEKRA Certification B.V.	EN 60947	2157201.01
CSA DEKRA Certification B.V.	C22.2	1536071
UL UL International Germany GmbH	UL 1059	E45172

Dichiarazioni di conformità e dichiarazioni del produttore

Certificazione	Standard	Nome del certificato
EU-Declaration of Conformity WAGO GmbH & Co. KG	-	-
UK-Declaration of Conformity WAGO GmbH & Co. KG	-	-

Certificazioni per applicazioni nautiche



Certificazione	Standard	Nome del certificato
ABS American Bureau of Ship- ping	EN 60947	20-HG1941090-PDA
BV Bureau Veritas S.A.	EN 60947	07436/F0 BV
DNV GL Det Norske Veritas, Ger- manischer Lloyd	-	TAE00001V2
LR Lloyds Register	EN 60947	91/20112 (E9)

Download

Environmental Product Compliance

Compliance Search
Environmental Product Compliance 280-907 ↓

Documentation

Additional Information
Technical Section pdf 2142.18 KB ↓

Bid Text				
280-907	19.02.2019	xml	3.13 KB	↓
280-907	28.02.2017	doc	24.00 KB	↓

CAD/CAE-Data

CAD data
2D/3D Models 280-907 ↓

CAE data
EPLAN Data Portal 280-907 ↓
WSCAD Universe 280-907 ↓
ZUKEN Portal 280-907 ↓

1 Prodotti compatibili

1.1 Accessori richiesti

1.1.1 Piastra terminale

1.1.1.1 Piastra terminale



N. art.: 280-311

Piastra di separazione; spessore 2 mm; sporgente; arancione

N. art.: 280-310

Piastra di separazione; spessore 2 mm; sporgente; grigio

N. art.: 280-309

Piastra terminale e intermedia; spessore 2,5 mm; arancione

N. art.: 280-308

Piastra terminale e intermedia; spessore 2,5 mm; grigio

1.2 Accessori opzionali

1.2.1 Boccola

1.2.1.1 Boccola



N. art.: 216-301

Boccola; Boccola per 0,25 mm² / AWG 24; isolato; stagnato elettricamente; giallo



N. art.: 216-302

Boccola; Boccola per 0,34mm²/22 AWG; isolato; stagnato elettricamente; turchese chiaro



N. art.: 216-101

Boccola; Boccola per 0,5 mm² / AWG 22; non isolato; stagnato elettricamente; argento-colorato



N. art.: 216-201

Boccola; Boccola per 0,5mm²/20 AWG; isolato; stagnato elettricamente; bianco



N. art.: 216-102

Boccola; Boccola per 0,75 mm² / AWG 20; non isolato; stagnato elettricamente; argento-colorato



N. art.: 216-202

Boccola; Boccola per 0,75mm²/18 AWG; isolato; stagnato elettricamente; grigio



N. art.: 216-203

Boccola; Boccola per 1 mm² / AWG 18; isolato; stagnato elettricamente; rosso



N. art.: 216-103

Boccola; Boccola per 1 mm² / AWG 18; non isolato; stagnato elettricamente



N. art.: 216-204

Boccola; Boccola per 1,5 mm² / AWG 16; isolato; stagnato elettricamente; nero



N. art.: 216-104

Boccola; Boccola per 1,5 mm² / AWG 16; non isolato; stagnato elettricamente; argento-colorato

1.2.2 Copertura protettiva di avvertimento

1.2.2.1 Copertura



N. art.: 280-415

Copertura protettiva di avvertimento; per 5 morsetti; con segnale di pericolo alta tensione, nero; giallo

1.2.3 Fermisolante

1.2.3.1 Fermisolante



N. art.: 280-470

Fermisolante; 0,08 - 0,2 mm² "r" (0,14 mm² "f"); 5 pezzi/striscia; bianco



N. art.: 280-471

Fermisolante; 0,25 - 0,5 mm²; 5 pezzi/striscia; grigio chiaro



N. art.: 280-472

Fermisolante; 0,75 - 1 mm²; 5 pezzi/striscia; nero

1.2.4 Guida DIN

1.2.4.1 Accessori di montaggio



N. art.: 210-508

Guida di supporto in acciaio; 35 x 15 mm; spessore 1,5 mm; lunghezza 2 m; con foratura; galvanizzato; simile a EN 60715; argento-colorato



N. art.: 210-197

Guida di supporto in acciaio; 35 x 15 mm; spessore 1,5 mm; lunghezza 2 m; con foratura; simile a EN 60715; argento-colorato



N. art.: 210-506

Guida di supporto in acciaio; 35 x 15 mm; spessore 1,5 mm; lunghezza 2 m; senza foratura; galvanizzato; simile a EN 60715; argento-colorato



N. art.: 210-114

Guida di supporto in acciaio; 35 x 15 mm; spessore 1,5 mm; lunghezza 2 m; senza foratura; simile a EN 60715; argento-colorato



N. art.: 210-118

Guida di supporto in acciaio; 35 x 15 mm; spessore 2,3 mm; lunghezza 2 m; senza foratura; secondo EN 60715; argento-colorato



N. art.: 210-504

Guida di supporto in acciaio; 35 x 7,5 mm; spessore 1 mm; lunghezza 2 m; con foratura; galvanizzato; secondo EN 60715; argento-colorato



N. art.: 210-115

Guida di supporto in acciaio; 35 x 7,5 mm; spessore 1 mm; lunghezza 2 m; con foratura; secondo EN 60715; "Larghezza foro 18 mm; argento-colorato



N. art.: 210-112

Guida di supporto in acciaio; 35 x 7,5 mm; spessore 1 mm; lunghezza 2 m; con foratura; secondo EN 60715; "Larghezza foro 25 mm; argento-colorato



N. art.: 210-505

Guida di supporto in acciaio; 35 x 7,5 mm; spessore 1 mm; lunghezza 2 m; senza foratura; galvanizzato; secondo EN 60715; argento-colorato



N. art.: 210-113

Guida di supporto in acciaio; 35 x 7,5 mm; spessore 1 mm; lunghezza 2 m; senza foratura; secondo EN 60715; argento-colorato



N. art.: 210-196

Guida di supporto in alluminio; 35 x 8,2 mm; spessore 1,6 mm; lunghezza 2 m; senza foratura; simile a EN 60715; argento-colorato



N. art.: 210-198

Guida di supporto in rame; 35 x 15 mm; spessore 2,3 mm; lunghezza 2 m; senza foratura; secondo EN 60715; rame-colorato

1.2.5 Marcatura

1.2.5.1 Marcatore



N. art.: 793-501/000-012

Scheda di marcatura WMB; come scheda; non estensibile; vuoto; tipo con inserimento a scatto; arancione



N. art.: 793-501

Scheda di marcatura WMB; come scheda; non estensibile; vuoto; tipo con inserimento a scatto; bianco



N. art.: 793-501/000-006

Scheda di marcatura WMB; come scheda; non estensibile; vuoto; tipo con inserimento a scatto; blu



N. art.: 793-501/000-002

Scheda di marcatura WMB; come scheda; non estensibile; vuoto; tipo con inserimento a scatto; giallo



N. art.: 793-501/000-007

Scheda di marcatura WMB; come scheda; non estensibile; vuoto; tipo con inserimento a scatto; grigio



N. art.: 793-501/000-005

Scheda di marcatura WMB; come scheda; non estensibile; vuoto; tipo con inserimento a scatto; rosso



N. art.: 793-501/000-023

Scheda di marcatura WMB; come scheda; non estensibile; vuoto; tipo con inserimento a scatto; verde



N. art.: 793-501/000-017

Scheda di marcatura WMB; come scheda; non estensibile; vuoto; tipo con inserimento a scatto; verde chiaro



N. art.: 793-501/000-024

Scheda di marcatura WMB; come scheda; non estensibile; vuoto; tipo con inserimento a scatto; viola



N. art.: 793-5501/000-012

Scheda di marcatura WMB; come scheda; per morsetti larghi 5 - 17,5 mm; espandibile 5 - 5,2 mm; vuoto; tipo con inserimento a scatto; arancione



N. art.: 793-5501

Scheda di marcatura WMB; come scheda; per morsetti larghi 5 - 17,5 mm; espandibile 5 - 5,2 mm; vuoto; tipo con inserimento a scatto; bianco



N. art.: 793-5501/000-006

Scheda di marcatura WMB; come scheda; per morsetti larghi 5 - 17,5 mm; espandibile 5 - 5,2 mm; vuoto; tipo con inserimento a scatto; blu



N. art.: 793-5501/000-002

Scheda di marcatura WMB; come scheda; per morsetti larghi 5 - 17,5 mm; espandibile 5 - 5,2 mm; vuoto; tipo con inserimento a scatto; giallo



N. art.: 793-5501/000-007

Scheda di marcatura WMB; come scheda; per morsetti larghi 5 - 17,5 mm; espandibile 5 - 5,2 mm; vuoto; tipo con inserimento a scatto; grigio



N. art.: 793-5501/000-005

Scheda di marcatura WMB; come scheda; per morsetti larghi 5 - 17,5 mm; espandibile 5 - 5,2 mm; vuoto; tipo con inserimento a scatto; rosso



N. art.: 793-5501/000-023

Scheda di marcatura WMB; come scheda; per morsetti larghi 5 - 17,5 mm; espandibile 5 - 5,2 mm; vuoto; tipo con inserimento a scatto; verde



N. art.: 793-5501/000-017

Scheda di marcatura WMB; come scheda; per morsetti larghi 5 - 17,5 mm; espandibile 5 - 5,2 mm; vuoto; tipo con inserimento a scatto; verde chiaro



N. art.: 793-5501/000-024

Scheda di marcatura WMB; come scheda; per morsetti larghi 5 - 17,5 mm; espandibile 5 - 5,2 mm; vuoto; tipo con inserimento a scatto; viola



N. art.: 2009-115/000-012

WMB Inline; per Smart Printer; 1500 pezzi su bobina; espandibile 5 - 5,2 mm; vuoto; tipo con inserimento a scatto; arancione



N. art.: 2009-115

WMB Inline; per Smart Printer; 1500 pezzi su bobina; espandibile 5 - 5,2 mm; vuoto; tipo con inserimento a scatto; bianco



N. art.: 2009-115/000-006

WMB Inline; per Smart Printer; 1500 pezzi su bobina; espandibile 5 - 5,2 mm; vuoto; tipo con inserimento a scatto; blu



N. art.: 2009-115/000-002

WMB Inline; per Smart Printer; 1500 pezzi su bobina; espandibile 5 - 5,2 mm; vuoto; tipo con inserimento a scatto; giallo



N. art.: 2009-115/000-007

WMB Inline; per Smart Printer; 1500 pezzi su bobina; espandibile 5 - 5,2 mm; vuoto; tipo con inserimento a scatto; grigio



N. art.: 2009-115/000-023

WMB Inline; per Smart Printer; 1500 pezzi su bobina; espandibile 5 - 5,2 mm; vuoto; tipo con inserimento a scatto; verde

1.2.5.1 Marcatore



N. art.: 2009-115/000-017

WMB Inline; per Smart Printer; 1500 pezzi su bobina; espandibile 5 - 5,2 mm; vuoto; tipo con inserimento a scatto; verde chiaro

N. art.: 2009-115/000-024

WMB Inline; per Smart Printer; 1500 pezzi su bobina; espandibile 5 - 5,2 mm; vuoto; tipo con inserimento a scatto; viola

1.2.5.2 Portaetichette di gruppo



N. art.: 209-140

Portaetichette di gruppo; grigio

N. art.: 209-141

Portaetichette di gruppo; grigio

N. art.: 209-142

Portaetichette di gruppo; grigio

N. art.: 249-105

Portaetichette di gruppo; grigio

1.2.5.3 Portaetichette doppio



N. art.: 209-128

Adattatore; grigio

1.2.6 Montaggio

1.2.6.1 Accessori di montaggio



N. art.: 249-116

Blocchetto terminale senza vite; larghezza 6 mm; per guida DIN 35 x 15 e 35 x 7,5; grigio

N. art.: 209-106

Supporto di montaggio; per montaggio isolato su guida DIN 35; grigio

1.2.6.2 Cover



N. art.: 709-153

Copertura; Tipo 1; adatta per supporto copertura, tipo 1; lunghezza 1 m; trasparente

1.2.6.3 Cover carrier



N. art.: 709-167

Supporto copertura; Tipo 1; incl. viti di fissaggio/bloccaggio e dado zigrinato; adatto per i morsetti per montaggio su guida delle serie da 279 a 282 e 880; adatto per i mini-morsetti per montaggio su guida della serie 264; adatto per i morsetti per attuatori e sensori della serie 270; grigio

1.2.7 Ponticello

1.2.7.1 Ponticello



N. art.: 709-110
Catena di ponticelli a filo; 2,5 mm²; isolato; nero



N. art.: 709-111
Catena di ponticelli a filo; 2,5 mm²; isolato; nero



N. art.: 709-112
Catena di ponticelli a filo; 2,5 mm²; isolato; nero



N. art.: 210-123
Catena di ponticelli a filo; isolato; blu; nero



N. art.: 210-103
Catena di ponticelli a filo; isolato; nero



N. art.: 780-452
Ponticello a passo; da 1 a 2; isolato; grigio



N. art.: 780-453
Ponticello a passo; da 1 a 3; isolato; grigio



N. art.: 780-454
Ponticello a passo; da 1 a 4; isolato; grigio



N. art.: 780-455
Ponticello a passo; da 1 a 5; isolato; grigio



N. art.: 780-456
Ponticello a passo; da 1 a 6; isolato; grigio



N. art.: 780-457
Ponticello a passo; da 1 a 7; isolato; grigio



N. art.: 780-458
Ponticello a passo; da 1 a 8; isolato; grigio



N. art.: 280-490
Ponticello; 10 poli; isolato; grigio



N. art.: 280-482
Ponticello; 2 poli; isolato; grigio



N. art.: 280-492
Ponticello; 2 poli; isolato; grigio



N. art.: 280-483
Ponticello; 3 poli; isolato; grigio



N. art.: 280-484
Ponticello; 4 poli; isolato; grigio



N. art.: 280-485
Ponticello; 5 poli; isolato; grigio



N. art.: 280-422
Ponticello; isolato; giallo-verde



N. art.: 280-402
Ponticello; isolato; grigio



N. art.: 280-409
Ponticello; isolato; grigio

1.2.8 Ponticello a filo a innesto

1.2.8.1 Ponticello



N. art.: 249-126
Ponticello a filo a innesto; 0,75 mm²; isolato; lunghezza 110 mm; nero



N. art.: 249-123
Ponticello a filo a innesto; 0,75 mm²; isolato; lunghezza 180 mm; nero



N. art.: 249-127
Ponticello a filo a innesto; 0,75 mm²; isolato; lunghezza 250 mm; nero



N. art.: 249-125
Ponticello a filo a innesto; isolato; lunghezza 60 mm; nero

1.2.9 Test e misurazione

1.2.9.1 Accessori per test



N. art.: 280-404
Adattatore spina di prova; larghezza 5 mm; per spina di prova (Ø 2,3 mm); adatto per morsetti 1,5 mm² - 4 mm²; grigio



N. art.: 209-170
Adattatore spina di prova; larghezza 8,3 mm; per spina di prova di Ø 4 mm; adatto per morsetti da 1,5 mm² - 10 mm²; grigio



N. art.: 249-142
Moduli terminali tipo L; modulare; con pin di contatto rigido; Moduli terminali; 1,50 mm²; grigio



N. art.: 249-107
Modulo cieco tipo B; modulare; ad es. per saltare morsetti ponticellati; grigio



N. art.: 249-143
Modulo cieco tipo L; modulare; ad es. per saltare morsetti ponticellati; grigio



N. art.: 280-419
Modulo cieco; modulare; per saltare morsetti ponticellati; grigio



N. art.: 249-106
Modulo di test a innesto tipo B; modulare; 1,50 mm²; grigio



N. art.: 249-141
Modulo di test a innesto tipo L; modulare; con pin di contatto elastico; Modulo centrale; 1,50 mm²; grigio



N. art.: 280-418
Modulo di test a innesto; modulare; adatto per tutti i morsetti per montaggio su guida con prese per ponticelli nella barra di corrente della serie 280 e 780 di WAGO; grigio



N. art.: 281-407
Spina di prova; larghezza 6 mm; Corrente nominale 24 A; per 0,08 mm² - 2,5 mm²; 2,50 mm²; grigio

1.2.10 Utensile

1.2.10.1 Utensile



N. art.: 210-658

Utensile; Lama: 3,5 x 0,5 mm; con un corpo parzialmente isolato; angolato; corto; multicolore

N. art.: 210-657


Utensile; Lama: 3,5 x 0,5 mm; con un corpo parzialmente isolato; corto; multicolore

N. art.: 210-720


Utensile; Lama: 3,5 x 0,5 mm; con un corpo parzialmente isolato; multicolore

Note di installazione


Installazione



Inserendo a scatto un morsetto di terra sulla guida DIN, viene realizzata automaticamente una connessione elettrica diretta sulla guida.




Le chiavi di assemblaggio rapido impediscono il montaggio invertito.




Rimozione di un morsetto dal gruppo.


Connessione conduttore



Connessione CAGE CLAMP®
Inserimento di un conduttore.



Connessione CAGE CLAMP®
Inserimento di un conduttore.
Quando sono utilizzate delle boccole, il morsetto deve essere di una dimensione superiore rispetto alla sezione nominale del conduttore.




Connessione CAGE CLAMP®
Rimozione di un conduttore rigido.



Inserimento dei fermaisolante.

Marcatura



Etichettatura tramite sistema di marcatura multipla WMB.