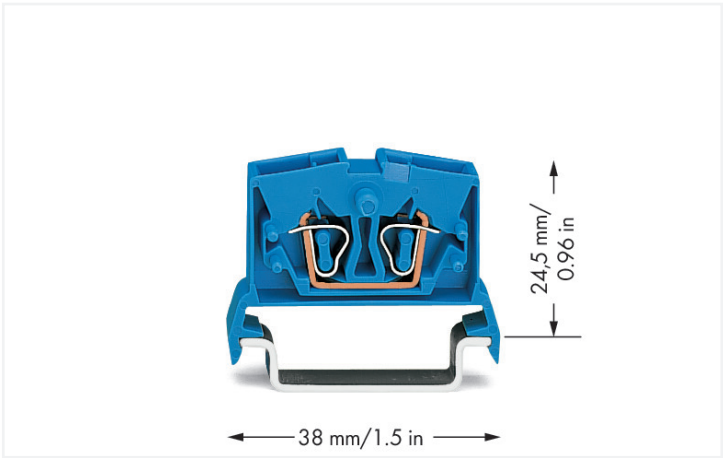
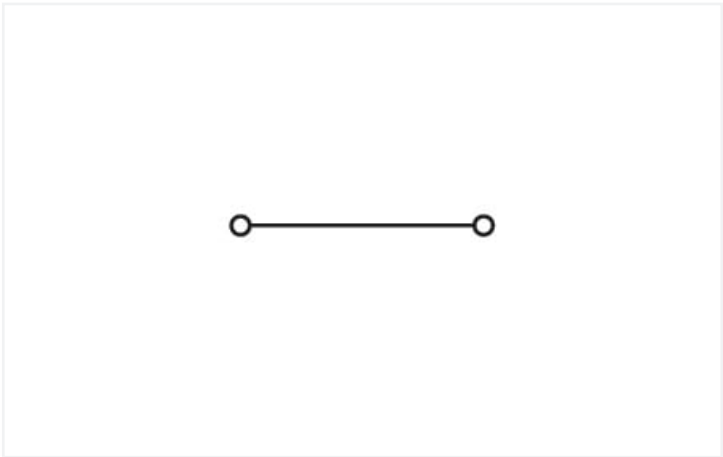


Scheda dati | Codice articolo: 264-714
Morsetto miniaturizzato passante per 2 conduttori; 2,5 mm²; con opzione per prova;
adatto per applicazioni Ex-i; marcatura centrale; per guida DIN 35 x 15 e 35 x 7,5;
CAGE CLAMP®; 2,50 mm²; blu
<https://www.wago.com/264-714>



Colore: ■ blu



Simile all'illustrazione

Electrical data			
Classificazione per IEC/EN		Power Loss	
Tensione nominale (III/3)	800 V	Power loss, per pole (potential)	0.7661 W
Sovratensione nominale (III/3)	8 kV	Rated current I _N for specified power loss	24 A
Corrente nominale	24 A	Resistance value for specified, current-dependent power loss	0.00133 Ω
Legenda (classificazione)	(III / 3) Δ Categoria sovratensione III / grado di emissioni 3		

Dati di connessione		Connessione 1	
Numero totale di punti di connessione	2	Tecnica di connessione	CAGE CLAMP®
Numero totale di potenziali	1	Tipo azionamento	Utensile
Numero di livelli	1	Materiali del conduttore collegabile	Rame
		Conduttore rigido	0,08 ... 2,5 mm² / 28 ... 12 AWG
		Conduttore flessibile	0,08 ... 2,5 mm² / 28 ... 12 AWG
		Nota (sezione conduttore)	12 AWG: THHN, THWN
		Lunghezza spelatura	8 ... 9 mm / 0.31 ... 0.35 pollici
		Direzione cablaggio	Cablaggio frontale



Dati geometrici	
Larghezza	6 mm / 0.236 pollici
Altezza	38 mm / 1.496 pollici
Profondità dal bordo superiore della guida DIN	24,5 mm / 0.965 pollici

Dati meccanici	
Forma	versione orizzontale
Tipo montaggio	Guida DIN 35
Livello marcatura	Marcatura centrale

Dati dei materiali	
Nota sui dati dei materiali	Information on material specifications can be found here
Colore	blu
Gruppo materiale	I
Materiale isolante	Poliammide (PA66)
Classe di infiammabilità secondo UL 94	V0
Carico d'incendio	0.077 MJ
Peso	3,9 g

Requisiti ambientali	
Temperatura di lavorazione	-35 ... +85 °C
Temperatura operativa continua	-60 ... +105 °C

Dati commerciali	
eCl@ss 10.0	27-14-11-20
eCl@ss 9.0	27-14-11-20
ETIM 8.0	EC000897
ETIM 7.0	EC000897
PU (SPU)	100 pz.
Tipo imballaggio	Box
Paese d'origine	CH
GTIN	4044918415446
Numero tariffa doganale	85369010000

Environmental Product Compliance	
RoHS Compliance Status	Compliant, No Exemption

Approvazioni/certificati		
Omologazioni generali		Omologazioni generali
		UR Underwriters Laboratories Inc. UL 1059 E45172
Certificazione	Standard	Nome del certificato
CCA DEKRA Certification B.V.	EN 60947	NTR NL-7077
CSA DEKRA Certification B.V.	C22.2	70010891
KEMA/KEUR DEKRA Certification B.V.	EN 60947	2160584.02



Dichiarazioni di conformità e dichiarazioni del produttore

Certificazione	Standard	Nome del certificato
EU-Declaration of Conformity WAGO GmbH & Co. KG	-	-
UK-Declaration of Conformity WAGO GmbH & Co. KG	-	-

Certificazioni per applicazioni nautiche



Certificazione	Standard	Nome del certificato
ABS American Bureau of Shipping	-	19-HG1869868-PDA
DNV GL Det Norske Veritas, Germanischer Lloyd	-	TAE00001V2
LR Lloyds Register	IEC 60998	LR22173030TA

Download

Environmental Product Compliance



Compliance Search
Environmental Product Compliance 264-714

Documentation

Additional Information
Technical Section

pdf
2142.18 KB






Bid Text			
264-714	19.02.2019	xml 3.25 KB	
264-714	30.05.2017	doc 24.00 KB	

CAD/CAE-Data

CAD data
2D/3D Models 264-714



CAE data	
EPLAN Data Portal 264-714	
WSCAD Universe 264-714	
ZUKEN Portal 264-714	

1 Prodotti compatibili

1.1 Accessori richiesti

1.1.1 Piastra terminale

1.1.1.1 Piastra terminale

**N. art.: 264-369**

Piastra terminale e intermedia; spessore 4 mm; arancione

**N. art.: 264-368**

Piastra terminale e intermedia; spessore 4 mm; grigio

1.2 Accessori opzionali

1.2.1 Boccola

1.2.1.1 Boccola

**N. art.: 216-321**Boccola; Boccola per 0,25 mm² / AWG 24; isolato; stagnato elettricamente; giallo**N. art.: 216-151**Boccola; Boccola per 0,25 mm² / AWG 24; non isolato; stagnato elettricamente**N. art.: 216-131**Boccola; Boccola per 0,25 mm² / AWG 24; non isolato; stagnato elettricamente; argento-colorato**N. art.: 216-132**Boccola; Boccola per 0,34 mm² / AWG 24; non isolato; stagnato elettricamente**N. art.: 216-152**Boccola; Boccola per 0,34 mm² / AWG 24; non isolato; stagnato elettricamente**N. art.: 216-322**Boccola; Boccola per 0,34 mm² / 22 AWG; isolato; stagnato elettricamente; turchese chiaro**N. art.: 216-101**Boccola; Boccola per 0,5 mm² / AWG 22; non isolato; stagnato elettricamente; argento-colorato**N. art.: 216-121**Boccola; Boccola per 0,5 mm² / AWG 22; non isolato; stagnato elettricamente; argento-colorato**N. art.: 216-201**Boccola; Boccola per 0,5 mm² / 20 AWG; isolato; stagnato elettricamente; bianco**N. art.: 216-221**Boccola; Boccola per 0,5 mm² / 20 AWG; isolato; stagnato elettricamente; bianco**N. art.: 216-102**Boccola; Boccola per 0,75 mm² / AWG 20; non isolato; stagnato elettricamente; argento-colorato**N. art.: 216-122**Boccola; Boccola per 0,75 mm² / AWG 20; non isolato; stagnato elettricamente; argento-colorato**N. art.: 216-202**Boccola; Boccola per 0,75 mm² / 18 AWG; isolato; stagnato elettricamente; grigio**N. art.: 216-222**Boccola; Boccola per 0,75 mm² / 18 AWG; isolato; stagnato elettricamente; grigio**N. art.: 216-203**Boccola; Boccola per 1 mm² / AWG 18; isolato; stagnato elettricamente; rosso**N. art.: 216-223**Boccola; Boccola per 1 mm² / AWG 18; isolato; stagnato elettricamente; rosso**N. art.: 216-103**Boccola; Boccola per 1 mm² / AWG 18; non isolato; stagnato elettricamente**N. art.: 216-123**Boccola; Boccola per 1 mm² / AWG 18; non isolato; stagnato elettricamente; argento-colorato**N. art.: 216-204**Boccola; Boccola per 1,5 mm² / AWG 16; isolato; stagnato elettricamente; nero**N. art.: 216-224**Boccola; Boccola per 1,5 mm² / AWG 16; isolato; stagnato elettricamente; nero**N. art.: 216-124**Boccola; Boccola per 1,5 mm² / AWG 16; non isolato; stagnato elettricamente**N. art.: 216-104**Boccola; Boccola per 1,5 mm² / AWG 16; non isolato; stagnato elettricamente; argento-colorato**N. art.: 216-205**Boccola; Boccola per 2,08 mm² / AWG 14; isolato; stagnato elettricamente; giallo**N. art.: 216-206**Boccola; Boccola per 2,5 mm² / AWG 14; isolato; stagnato elettricamente; blu**N. art.: 216-106**Boccola; Boccola per 2,5 mm² / AWG 14; non isolato; stagnato elettricamente; argento-colorato

1.2.2 Guida DIN

1.2.2.1 Accessori di montaggio



N. art.: 210-508

Guida di supporto in acciaio; 35 x 15 mm; spessore 1,5 mm; lunghezza 2 m; con foratura; galvanizzato; simile a EN 60715; argento-colorato



N. art.: 210-197

Guida di supporto in acciaio; 35 x 15 mm; spessore 1,5 mm; lunghezza 2 m; con foratura; simile a EN 60715; argento-colorato



N. art.: 210-506

Guida di supporto in acciaio; 35 x 15 mm; spessore 1,5 mm; lunghezza 2 m; senza foratura; galvanizzato; simile a EN 60715; argento-colorato



N. art.: 210-114

Guida di supporto in acciaio; 35 x 15 mm; spessore 1,5 mm; lunghezza 2 m; senza foratura; simile a EN 60715; argento-colorato



N. art.: 210-118

Guida di supporto in acciaio; 35 x 15 mm; spessore 2,3 mm; lunghezza 2 m; senza foratura; secondo EN 60715; argento-colorato



N. art.: 210-504

Guida di supporto in acciaio; 35 x 7,5 mm; spessore 1 mm; lunghezza 2 m; con foratura; galvanizzato; secondo EN 60715; argento-colorato



N. art.: 210-115

Guida di supporto in acciaio; 35 x 7,5 mm; spessore 1 mm; lunghezza 2 m; con foratura; secondo EN 60715; "Larghezza foro 18 mm; argento-colorato



N. art.: 210-112

Guida di supporto in acciaio; 35 x 7,5 mm; spessore 1 mm; lunghezza 2 m; con foratura; secondo EN 60715; "Larghezza foro 25 mm; argento-colorato



N. art.: 210-505

Guida di supporto in acciaio; 35 x 7,5 mm; spessore 1 mm; lunghezza 2 m; senza foratura; galvanizzato; secondo EN 60715; argento-colorato



N. art.: 210-113

Guida di supporto in acciaio; 35 x 7,5 mm; spessore 1 mm; lunghezza 2 m; senza foratura; secondo EN 60715; argento-colorato



N. art.: 210-196

Guida di supporto in alluminio; 35 x 8,2 mm; spessore 1,6 mm; lunghezza 2 m; senza foratura; simile a EN 60715; argento-colorato



N. art.: 210-198

Guida di supporto in rame; 35 x 15 mm; spessore 2,3 mm; lunghezza 2 m; senza foratura; secondo EN 60715; rame-colorato

1.2.3 Marcatura

1.2.3.1 Marcatore



N. art.: 2009-145/000-012

Mini-WSB Inline; per Smart Printer; 1700 pezzi su bobina; espandibile 5 - 5,2 mm; vuoto; tipo con inserimento a scatto; arancione



N. art.: 2009-145

Mini-WSB Inline; per Smart Printer; 1700 pezzi su bobina; espandibile 5 - 5,2 mm; vuoto; tipo con inserimento a scatto; bianco



N. art.: 2009-145/000-006

Mini-WSB Inline; per Smart Printer; 1700 pezzi su bobina; espandibile 5 - 5,2 mm; vuoto; tipo con inserimento a scatto; blu



N. art.: 2009-145/000-002

Mini-WSB Inline; per Smart Printer; 1700 pezzi su bobina; espandibile 5 - 5,2 mm; vuoto; tipo con inserimento a scatto; giallo



N. art.: 2009-145/000-007

Mini-WSB Inline; per Smart Printer; 1700 pezzi su bobina; espandibile 5 - 5,2 mm; vuoto; tipo con inserimento a scatto; grigio



N. art.: 2009-145/000-005

Mini-WSB Inline; per Smart Printer; 1700 pezzi su bobina; espandibile 5 - 5,2 mm; vuoto; tipo con inserimento a scatto; rosso



N. art.: 2009-145/000-023

Mini-WSB Inline; per Smart Printer; 1700 pezzi su bobina; espandibile 5 - 5,2 mm; vuoto; tipo con inserimento a scatto; verde



N. art.: 2009-145/000-024

Mini-WSB Inline; per Smart Printer; 1700 pezzi su bobina; espandibile 5 - 5,2 mm; vuoto; tipo con inserimento a scatto; viola



N. art.: 248-501/000-012

Scheda di marcatura Mini-WSB; come scheda; non estensibile; vuoto; tipo con inserimento a scatto; arancione



N. art.: 248-501

Scheda di marcatura Mini-WSB; come scheda; non estensibile; vuoto; tipo con inserimento a scatto; bianco



N. art.: 248-501/000-006

Scheda di marcatura Mini-WSB; come scheda; non estensibile; vuoto; tipo con inserimento a scatto; blu



N. art.: 248-501/000-002

Scheda di marcatura Mini-WSB; come scheda; non estensibile; vuoto; tipo con inserimento a scatto; giallo



N. art.: 248-501/000-007

Scheda di marcatura Mini-WSB; come scheda; non estensibile; vuoto; tipo con inserimento a scatto; grigio



N. art.: 248-501/000-005

Scheda di marcatura Mini-WSB; come scheda; non estensibile; vuoto; tipo con inserimento a scatto; rosso



N. art.: 248-501/000-023

Scheda di marcatura Mini-WSB; come scheda; non estensibile; vuoto; tipo con inserimento a scatto; verde



N. art.: 248-501/000-017

Scheda di marcatura Mini-WSB; come scheda; non estensibile; vuoto; tipo con inserimento a scatto; verde chiaro



N. art.: 248-501/000-024

Scheda di marcatura Mini-WSB; come scheda; non estensibile; vuoto; tipo con inserimento a scatto; viola

1.2.4 Montaggio

1.2.4.1 Accessori di montaggio



N. art.: 249-117

Blocchetto terminale senza vite; larghezza 10 mm; per guida DIN 35 x 15 e 35 x 7,5; grigio



N. art.: 249-116

Blocchetto terminale senza vite; larghezza 6 mm; per guida DIN 35 x 15 e 35 x 7,5; grigio



N. art.: 209-106

Supporto di montaggio; per montaggio isolato su guida DIN 35; grigio

1.2.4.2 Cover



N. art.: 709-153

Copertura; Tipo 1; adatta per supporto copertura, tipo 1; lunghezza 1 m; trasparente

1.2.4.3 Cover carrier



N. art.: 709-167

Supporto copertura; Tipo 1; incl. viti di fissaggio/bloccaggio e dado zigrinato; adatto per i morsetti per montaggio su guida delle serie da 279 a 282 e 880; adatto per i mini-morsetti per montaggio su guida della serie 264; adatto per i morsetti per attuatori e sensori della serie 270; grigio

1.2.5 Ponticello

1.2.5.1 Ponticello



N. art.: 281-492

Ponticello; 2 poli; isolato; grigio



N. art.: 264-402

Ponticello; per ingresso del conduttore; 2 poli; isolato; grigio

1.2.6 Test e misurazione

1.2.6.1 Accessori per test



N. art.: 249-136

Modulo di test a innesto; senza dispositivo di fissaggio; modulare; per morsetti per 2 conduttori; grigio



N. art.: 210-136

Spina di prova; Ø 2 mm; con cavo di 500 mm; rosso

1.2.7 Utensile

1.2.7.1 Utensile



N. art.: 209-130

Utensile; fabbricato in materiale isolante; 1 polo; per le serie 264 (1 e 2 vie), 280, 281 (fino a 3 vie); naturale



N. art.: 210-658

Utensile; Lama: 3,5 x 0,5 mm; con un corpo parzialmente isolato; angolato; corto; multicolore



N. art.: 210-657

Utensile; Lama: 3,5 x 0,5 mm; con un corpo parzialmente isolato; corto; multicolore



N. art.: 210-720


Utensile; Lama: 3,5 x 0,5 mm; con un corpo parzialmente isolato; multicolore

Note di installazione


Installazione



Le chiavi di assemblaggio rapido impediscono il montaggio invertito.



Separare la morsettiera e far scorrere a lato i singoli morsetti.



Rimozione del morsetto dalla guida DIN facendo leva.


Connessione conduttore




Connessione CAGE CLAMP®

Inserimento di un conduttore. Quando sono utilizzate delle boccole, il morsetto deve essere di una dimensione inferiore rispetto alla sezione nominale del conduttore.

Collegamento a ponte




Collegamento a ponte con barra di ponticelli a pettine.




Collegamento a ponte con barra di ponticelli a pettine.


Test



Test tramite contatto con la molla del CAGE CLAMP® (limitazione a 0,5 A e tensione di prova di 48 V) – punte di prova non protette dal contatto accidentale.




Test attraverso CAGE CLAMP® sulla barra di corrente (corrente nominale max.: 6 A). Contatti di test individuali terminazione CAGE CLAMP®. La tensione di test massima non deve superare i 400 V.



Separazione dei gruppi tramite piastre intermedie.



Combinazione di morsetti per 2 e 4 conduttori.




Applicazione
Morsetti miniaturizzati di facile impiego che richiedono il minimo di spazio della custodia.

Marcatura



Marcatura con sistema di marcatura rapida Mini-WSB Quick.



Marcatura con targhette di marcatura T (209-290).