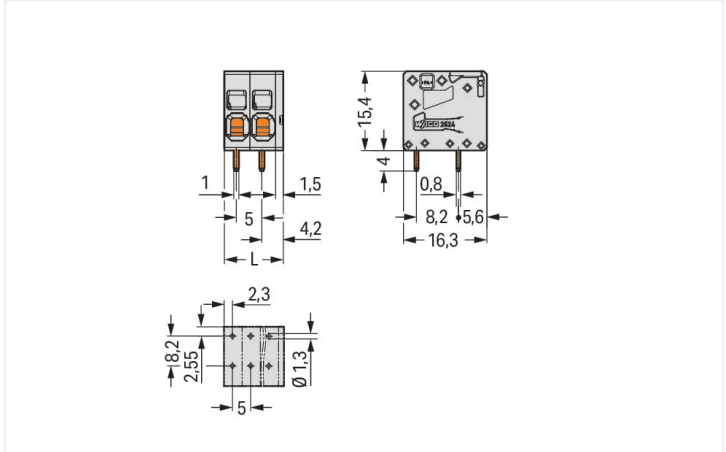


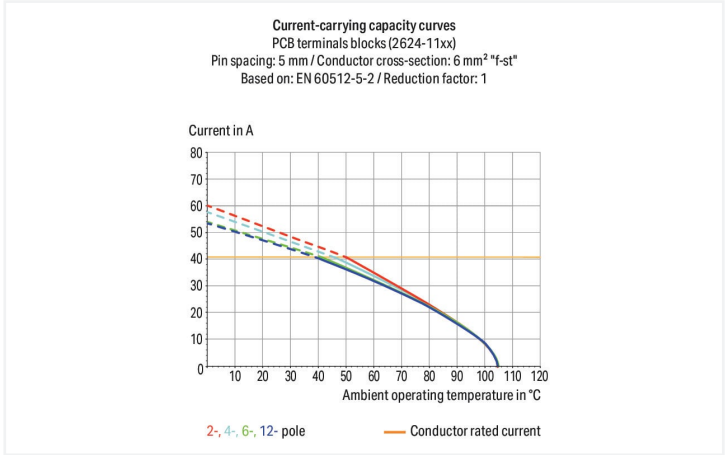
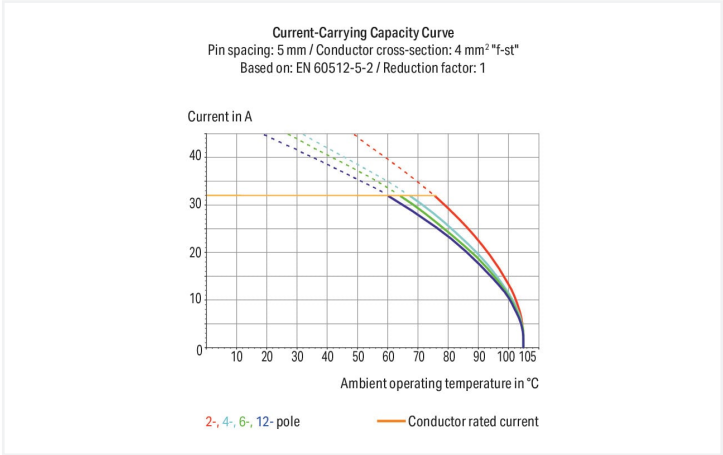


Colore: ■ grigio

Simile all'illustrazione



Misure in mm  
L = (pole no. – 1) x pin spacing + 6.5 mm



- Morsetti per circuiti stampati con connessione CAGE CLAMP® Push-In
- Connessione a innesto diretto dei conduttori rigidi e con boccola crimpata
- Ideale per applicazioni passaparete del pannello tramite funzione in parallelo all'ingresso del conduttore
- Il test di controllo può essere eseguito sia in parallelo che in perpendicolare rispetto all'ingresso del conduttore

Notes			
Varianti:		Altri numeri di poli Marcatura diretta Altri colori Other versions (or variants) can be requested from WAGO Sales or configured at <a href="https://configurator.wago.com/">https://configurator.wago.com/</a> .	

Electrical data			
Valutazione per		IEC/EN 60664-1	
Overvoltage category	III	III	II
Pollution degree	3	2	2
Tensione nominale	320 V	400 V	630 V
Tensione impulsiva nominale	4 kV	4 kV	4 kV
Corrente nominale	41 A	41 A	41 A

Certificazioni secondo		UL 1059		
Use group	B	C	D	
Tensione nominale	300 V	-	300 V	
Corrente nominale	26 A	-	10 A	

Certificazioni secondo		CSA	
Use group	B	C	D
Tensione nominale	300 V	-	300 V
Corrente nominale	26 A	-	5 A

Dati di connessione																							
Numero totale di punti di connessione		11	<div>Connessione 1</div> <table><tr><td>Tecnica di connessione</td><td>Push-in CAGE CLAMP®</td></tr><tr><td>Tipo azionamento</td><td>Utensile</td></tr><tr><td>Conduttore rigido</td><td>0,2 ... 6 mm² / 24 ... 10 AWG</td></tr><tr><td>Conduttore flessibile</td><td>0,2 ... 6 mm² / 24 ... 10 AWG</td></tr><tr><td>Conduttore flessibile; con boccola isolata</td><td>0,25 ... 2,5 mm²</td></tr><tr><td>Conduttore flessibile; con boccola non isolata</td><td>0,25 ... 2,5 mm²</td></tr><tr><td>Conduttore flessibile; con boccola dop-pia</td><td>0,25 ... 1,5 mm²</td></tr><tr><td>Lunghezza spelatura</td><td>10 ... 12 mm / 0.39 ... 0.47 pollici</td></tr><tr><td>Direzione connessione conduttore verso circuito stampato</td><td>0 °</td></tr><tr><td>N. poli</td><td>11</td></tr></table>	Tecnica di connessione	Push-in CAGE CLAMP®	Tipo azionamento	Utensile	Conduttore rigido	0,2 ... 6 mm² / 24 ... 10 AWG	Conduttore flessibile	0,2 ... 6 mm² / 24 ... 10 AWG	Conduttore flessibile; con boccola isolata	0,25 ... 2,5 mm²	Conduttore flessibile; con boccola non isolata	0,25 ... 2,5 mm²	Conduttore flessibile; con boccola dop-pia	0,25 ... 1,5 mm²	Lunghezza spelatura	10 ... 12 mm / 0.39 ... 0.47 pollici	Direzione connessione conduttore verso circuito stampato	0 °	N. poli	11
Tecnica di connessione	Push-in CAGE CLAMP®																						
Tipo azionamento	Utensile																						
Conduttore rigido	0,2 ... 6 mm² / 24 ... 10 AWG																						
Conduttore flessibile	0,2 ... 6 mm² / 24 ... 10 AWG																						
Conduttore flessibile; con boccola isolata	0,25 ... 2,5 mm²																						
Conduttore flessibile; con boccola non isolata	0,25 ... 2,5 mm²																						
Conduttore flessibile; con boccola dop-pia	0,25 ... 1,5 mm²																						
Lunghezza spelatura	10 ... 12 mm / 0.39 ... 0.47 pollici																						
Direzione connessione conduttore verso circuito stampato	0 °																						
N. poli	11																						
Numero totale di potenziali		11																					
Numero tipi di connessione		1																					
Numero di livelli		1																					

Dati geometrici	
Passo	5 mm / 0.197 pollici
Larghezza	56,5 mm / 2.224 pollici
Altezza	19,4 mm / 0.764 pollici
Altezza dal piano	15,4 mm / 0.606 pollici
Profondità	16,3 mm / 0.642 pollici
Lunghezza pin a saldare	4 mm
Dimensioni pin da saldare	0,8 x 1 mm
Diametro foro praticato con tolleranza	1,3 <sup>(+0,1)</sup> mm

Dati meccanici	
Tipo montaggio	Montaggio passante

Contatto PCB	
Contatto PCB	THT
Sistemazione pin a saldare	Sull'intera morsettiera (in linea)
Numero di pin a saldare per potenziale	2

Dati dei materiali	
Nota sui dati dei materiali	<a href="https://www.wago.com/us/material-specifications" href="_blank">Information on material specifications can be found here</a>
Colore	grigio
Gruppo materiale	I
Materiale isolante	Poliammide (PA66)
Classe di infiammabilità secondo UL 94	V0
Materiale molla morsetto	Acciaio per molla al cromo nichel (CrNi)
Materiale di contatto	Rame elettrolitico (E <sub>Cu</sub> )
Placcatura di contatto	Stagnato
Carico d'incendio	0 MJ
Peso	17,9 g

Requisiti ambientali	
Limite campo di temperatura	-60 ... +105 °C
Temperatura di lavorazione	-35 ... +60 °C
Temperatura operativa continua	-60 ... +105 °C

Dati commerciali	
eCl@ss 10.0	27-44-04-01
eCl@ss 9.0	27-44-04-01
ETIM 8.0	EC002643
ETIM 7.0	EC002643
PU (SPU)	35 pz.
Tipo imballaggio	Box
Paese d'origine	DE
GTIN	4055143578394
Numero tariffa doganale	85369010000

Environmental Product Compliance	
RoHS Compliance Status	Compliant,No Exemption

Approvazioni/certificati

Omologazioni generali



Certificazione	Standard	Nome del certificato
CB DEKRA Certification B.V.	IEC 60947-7-4	NL-61583
CSA DEKRA Certification B.V.	C22.2 No. 158	70117145
cURus Underwriters Laboratories Inc.	UL 1059	E45172
KEMA/KEUR DEKRA Certification B.V.	EN 60947-7-4	71-100535

Download

Documentation

Additional Information			
Technical Section	03.04.2019	pdf 1949.09 KB	

CAD/CAE-Data

CAD data

2D/3D Models  
2624-1111

↓

CAE data

ZUKEN Portal  
2624-1111


↓

1 Prodotti compatibili


1.1 Accessori opzionali

1.1.1 Boccola


1.1.1.1 Boccola




**N. art.: 216-241**  
Boccola; Boccola per 0,5mm²/20 AWG; isolato; stagnato elettricamente; rame elettrolitico; crimpato a tenuta di gas; sec. DIN 46228, parte 4/09.90; bianco




**N. art.: 216-242**  
Boccola; Boccola per 0,75mm²/18 AWG; isolato; stagnato elettricamente; rame elettrolitico; crimpato a tenuta di gas; sec. DIN 46228, parte 4/09.90; grigio




**N. art.: 216-262**  
Boccola; Boccola per 0,75mm²/18 AWG; isolato; stagnato elettricamente; rame elettrolitico; crimpato a tenuta di gas; sec. DIN 46228, parte 4/09.90; grigio




**N. art.: 216-243**  
Boccola; Boccola per 1 mm² / AWG 18; isolato; stagnato elettricamente; rame elettrolitico; crimpato a tenuta di gas; sec. DIN 46228, parte 4/09.90; rosso




**N. art.: 216-263**  
Boccola; Boccola per 1 mm² / AWG 18; isolato; stagnato elettricamente; rame elettrolitico; crimpato a tenuta di gas; sec. DIN 46228, parte 4/09.90; rosso




**N. art.: 216-244**  
Boccola; Boccola per 1,5 mm² / AWG 16; isolato; stagnato elettricamente; rame elettrolitico; crimpato a tenuta di gas; sec. DIN 46228, parte 4/09.90; nero




**N. art.: 216-264**  
Boccola; Boccola per 1,5 mm² / AWG 16; isolato; stagnato elettricamente; rame elettrolitico; crimpato a tenuta di gas; sec. DIN 46228, parte 4/09.90; nero



**N. art.: 216-246**  
Boccola; Boccola per 2,5 mm² / AWG 14; isolato; stagnato elettricamente; rame elettrolitico; crimpato a tenuta di gas; sec. DIN 46228, parte 4/09.90; blu




**N. art.: 216-266**  
Boccola; Boccola per 2,5 mm² / AWG 14; isolato; stagnato elettricamente; rame elettrolitico; crimpato a tenuta di gas; sec. DIN 46228, parte 4/09.90; blu



**N. art.: 216-106**  
Boccola; Boccola per 2,5 mm² / AWG 14; non isolato; stagnato elettricamente; argento-colorato

1.1.2 Utensile

1.1.2.1 Utensile



**N. art.: 210-720**  
Utensile; Lama: 3,5 x 0,5 mm; con un corpo parzialmente isolato; multicolore

Note di installazione

Connessione conduttore



Inserimento dei conduttori flessibili e rimozione di tutti i conduttori tramite utensile

Connessione conduttore



Inserimento dei conduttori rigidi o con  
boccola con terminazione a spinta