

Scheda dati | Codice articolo: 250-409/000-006

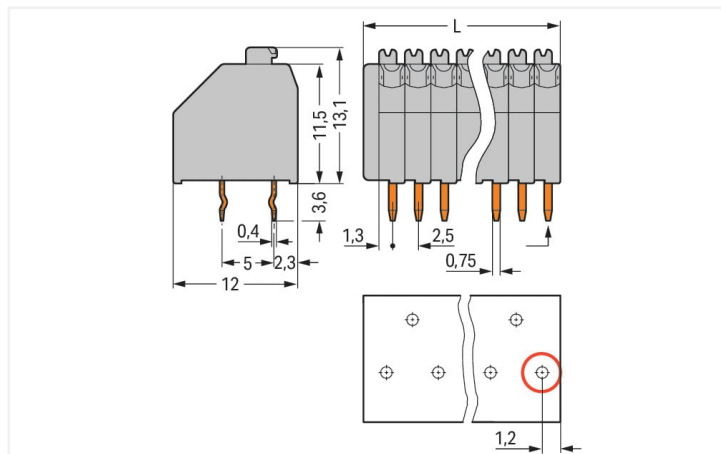
Morsetto per circuito stampato; pulsante; 0,5 mm²; Passo pin 2,5 mm; 9 poli; Push-in CAGE CLAMP®; 0,50 mm²; blu

<https://www.wago.com/250-409/000-006>



Colore: ■ blu

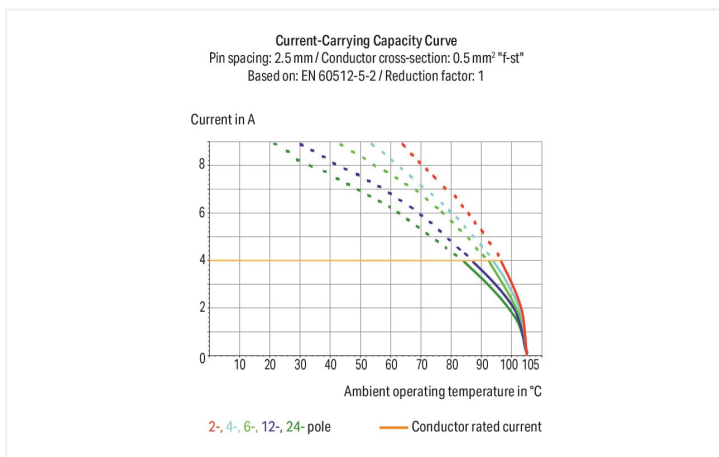
Simile all'illustrazione



Misure in mm

$L = (\text{pole no.} \times \text{pin spacing}) + 1.5 \text{ mm}$

First solder pin, front right (red circle)



- Morsettiere compatte con pulsanti
- Connessione semplice a innesto diretto per conduttori rigidi
- Connessione/rimozione dei conduttori flessibili mediante pulsanti
- L'angolo di ingresso per il conduttore a 45° permette un facile cablaggio salva-spazio
- Combinazioni di colori personalizzate
- Morsettiere disponibili anche con elementi ciechi a richiesta

Notes

Varianti:

Altri numeri di poli
Altri colori
Blocchi di connettori PCB colori misti
Strisce di marcatura con distanziali
Marcatura diretta
Other versions (or variants) can be requested from WAGO Sales or configured at <https://configurator.wago.com/>.

Electrical data

Valutazione per	IEC/EN 60664-1		
Overvoltage category	III	III	II
Pollution degree	3	2	2
Tensione nominale	160 V	160 V	320 V
Tensione impulsiva nominale	2,5 kV	2,5 kV	2,5 kV
Corrente nominale	4 A	4 A	4 A

Certificazioni secondo	UL 1059		
Use group	B	C	D
Tensione nominale	300 V	-	300 V
Corrente nominale	5 A	-	5 A

Certificazioni secondo	CSA		
Use group	B	C	D
Tensione nominale	300 V	-	300 V
Corrente nominale	5 A	-	5 A

Dati di connessione

Numero totale di punti di connessione	9
Numero totale di potenziali	9
Numero tipi di connessione	1
Numero di livelli	1

Connessione 1	
Tecnica di connessione	Push-in CAGE CLAMP®
Tipo azionamento	Pulsante
Conduttore rigido	0,14 ... 0,5 mm ² / 24 ... 20 AWG
Conduttore flessibile	0,2 ... 0,5 mm ² / 24 ... 20 AWG
Diametro conduttore	0,4 ... 0,8 mm / 24 ... 20 AWG
Lunghezza spelatura	8,5 ... 9,5 mm / 0.33 ... 0.37 pollici
Direzione connessione conduttore verso circuito stampato	45 °
N. poli	9

Dati geometrici

Passo	2,5 mm / 0.098 pollici
Larghezza	24 mm / 0.945 pollici
Altezza	16,7 mm / 0.657 pollici
Altezza dal piano	13,1 mm / 0.516 pollici
Profondità	12 mm / 0.472 pollici
Lunghezza pin a saldare	3,6 mm
Dimensioni pin da saldare	0,4 x 0,75 mm
Diametro foro praticato con tolleranza	1,1 (+0,1) mm

Contatto PCB

Contatto PCB	THT
Sistemazione pin a saldare	Sull'intera morsettiere (sfalsati)
Numero di pin a saldare per potenziale	1

Dati dei materiali

Nota sui dati dei materiali	Information on material specifications can be found here
Colore	blu
Gruppo materiale	I
Materiale isolante	Poliamide (PA66)
Classe di infiammabilità secondo UL 94	V0
Materiale molla morsetto	Lega di rame
Placcatura di contatto	Stagnato
Carico d'incendio	0.006 MJ
Peso	3,3 g

Requisiti ambientali

Limite campo di temperatura	-60 ... +105 °C
-----------------------------	-----------------

Dati commerciali

eCl@ss 10.0	27-44-04-01
eCl@ss 9.0	27-44-04-01
ETIM 8.0	EC002643
ETIM 7.0	EC002643
PU (SPU)	200 (50) pz.
Tipo imballaggio	Box
Paese d'origine	CH
GTIN	4017332647793
Numero tariffa doganale	85369010000

Environmental Product Compliance

RoHS Compliance Status	Compliant, No Exemption
------------------------	-------------------------

Approvazioni/certificati

Omologazioni generali



Certificazione	Standard	Nome del certificato
CSA DEKRA Certification B.V.	C22.2	1132097
UL UL International Germany GmbH	UL 1059	E45172

Download

Environmental Product Compliance

Compliance Search

Environmental Product Compliance 250-409/000-006	↓
---	---


Documentation

Additional Information


Technical Section	03.04.2019	pdf 1949.09 KB	↓
-------------------	------------	-------------------	---


CAD/CAE-Data

CAD data

2D/3D Models
250-409/000-006 

CAE data

EPLAN Data Portal
250-409/000-006 

ZUKEN Portal
250-409/000-006 

1 Prodotti compatibili

1.1 Accessori opzionali

1.1.1 Marcatura

1.1.1.1 Striscia di marcatura

N. art.: 210-331/250-202

Strisce di marcatura; come un foglio DIN A4; MARCATO; 1-16 (400x); Altezza striscia di marcatura 2,3 mm/0,091 poll; Lunghezza striscia 182 mm; Marcatura orizzontale; Autoadesivo; bianco

N. art.: 210-331/250-207

Strisce di marcatura; come un foglio DIN A4; MARCATO; 1-48 (100x); Altezza striscia di marcatura 2,3 mm/0,091 poll; Lunghezza striscia 182 mm; Marcatura orizzontale; Autoadesivo; bianco

N. art.: 210-331/250-204

Strisce di marcatura; come un foglio DIN A4; MARCATO; 17-32 (400x); Altezza striscia di marcatura 2,3 mm/0,091 poll; Lunghezza striscia 182 mm; Marcatura orizzontale; Autoadesivo; bianco

N. art.: 210-331/250-206

Strisce di marcatura; come un foglio DIN A4; MARCATO; 33-48 (400x); Altezza striscia di marcatura 2,3 mm/0,091 poll; Lunghezza striscia 182 mm; Marcatura orizzontale; Autoadesivo; bianco

1.1.2 Test e misurazione

1.1.2.1 Accessori per test



N. art.: 735-500

WAGO Test pin; Ø 1 mm; 30 V AC / 60 V DC; CAT0; 1 A; 6 mm non isolato; Puntale per saldatura fino a 0,5 mm²

1.1.3 Utensile

1.1.3.1 Utensile



N. art.: 210-719

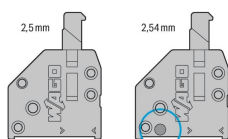
Utensile; Lama: 2,5 x 0,4 mm; con un corpo parzialmente isolato



N. art.: 210-647

Utensile; Lama: 2,5 x 0,4 mm; con un corpo parzialmente isolato; multicolore

Note di installazione




L'incavo sul retro della morsetteria distingue tra i due passi tra pin.

Connessione conduttore



Inserimento di conduttori rigidi mediante connessione a pressione.
Inserimento dei conduttori flessibili mediante pulsanti, serie 250, passo pin di 3,5 mm.

Connessione conduttore




Cablaggio salvaspazio, serie 250: passo tra i pin di 5 mm.

Test




Test tramite punta di prova da 11 mm Ø, sul conduttore, serie 250 – passo pin da 2,5 a 3,5 mm.




Test con spina di test di Ø 2 mm, contatto diretto, serie 250: passo tra i pin di 5 mm.

Marcatura



Etichettatura mediante strisce autoadesive o marcatura diretta. Le morsettiere con colori differenti (con o senza elemento cieco) sono disponibili a richiesta.



Etichettatura mediante strisce autoadesive o marcatura diretta. Le morsettiere con colori differenti (con o senza elemento cieco) sono disponibili a richiesta.