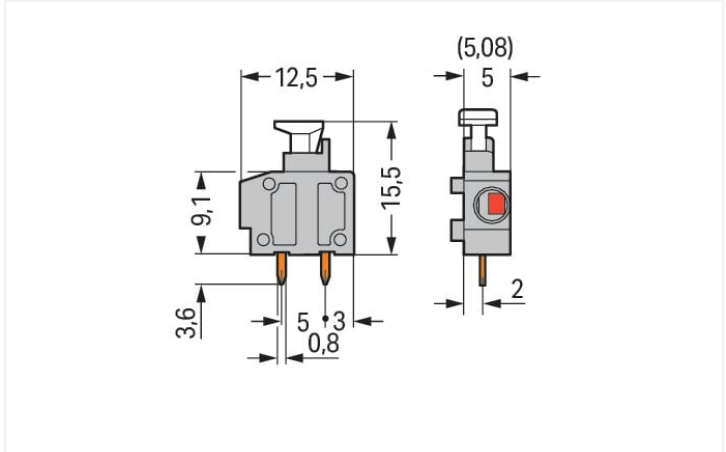
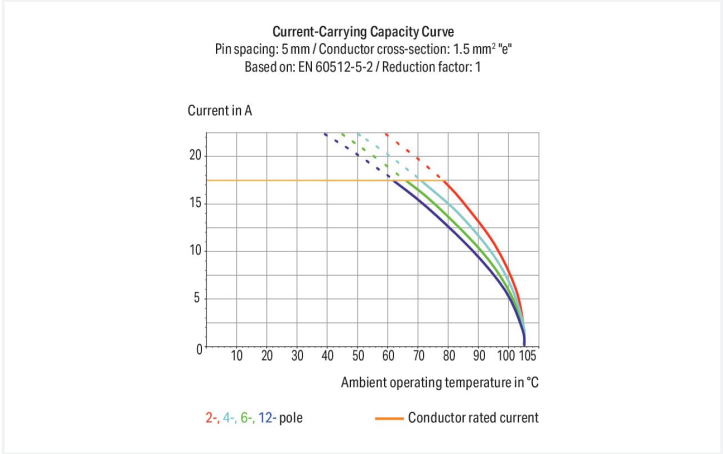


Colore: bianco

Simile all'illustrazione



Misure in mm



- Morsetti modulari per circuito stampato con pulsanti, per l'assemblaggio di morsettiere personalizzate
- Connessione a innesto diretto di conduttori rigidi e con boccia crimpata
- Connessione/rimozione agevole dei conduttori flessibili grazie ai pulsanti
- Regolazione del passo tra i pin, in millimetri o pollici, comprimendo o distanziando tra loro le morsettiere

Notes	
Varianti:	Altri colori Other versions (or variants) can be requested from WAGO Sales or configured at https://configurator.wago.com/ .

Electrical data				
Valutazione per		IEC/EN 60664-1		
Overvoltage category	III	III	II	
Pollution degree	3	2	2	
Tensione nominale	250 V	320 V	630 V	
Tensione impulsiva nominale	4 kV	4 kV	4 kV	
Corrente nominale	17.5 A	17.5 A	17.5 A	

Certificazioni secondo		UL 1059		
Use group	B	C	D	
Tensione nominale	300 V	-	300 V	
Corrente nominale	10 A	-	10 A	



Certificazioni secondo		CSA	
Use group	B	C	D
Tensione nominale	300 V	-	-
Corrente nominale	15 A	-	-

Dati di connessione			
Numero totale di punti di connessione	1	Connessione 1	
Numero totale di potenziali	1	Tecnica di connessione	Push-in CAGE CLAMP®
Numero tipi di connessione	1	Tipo azionamento	Pulsante
Numero di livelli	1	Conduttore rigido	0,2 ... 1,5 mm² / 20 ... 14 AWG
		Conduttore flessibile	0,75 ... 1,5 mm² / 20 ... 14 AWG
		Conduttore flessibile; con boccola isolata	0,25 ... 1 mm²
		Conduttore flessibile; con boccola non isolata	0,25 ... 1 mm²
		Nota (sezione conduttore)	Fine-stranded conductor 0.25 ... 0.5 mm² (I max. 2 A) Fine-stranded conductor 0.75 ... 1.5 mm² (I max. 6 A)
		Lunghezza spelatura	9 ... 10 mm / 0.35 ... 0.39 pollici
		Direzione connessione conduttore verso circuito stampato	0°
		N. poli	1

Dati geometrici	
Passo	5/5,08 mm / 0.197/0.2 pollici
Larghezza	6,5 mm / 0.256 pollici
Altezza	19,1 mm / 0.752 pollici
Altezza dal piano	15,5 mm / 0.61 pollici
Profondità	12,5 mm / 0.492 pollici
Lunghezza pin a saldare	3,6 mm
Dimensioni pin da saldare	0,4 x 0,8 mm
Diametro foro praticato con tolleranza	1 (+0,1) mm

Contatto PCB	
Contatto PCB	THT
Sistemazione pin a saldare	Nel morsetto (in linea)
Numero di pin a saldare per potenziale	2

Dati dei materiali	
Nota sui dati dei materiali	Information on material specifications can be found here
Colore	bianco
Gruppo materiale	I
Materiale isolante	Poliammide (PA66)
Classe di infiammabilità secondo UL 94	V0
Materiale molla morsetto	Acciaio per molla al cromo nichel (CrNi)
Materiale di contatto	Rame elettrolitico (E _{Cu})
Placcatura di contatto	Stagnato
Carico d'incendio	0.014 MJ
Peso	0,8 g



Requisiti ambientali		
Limite campo di temperatura	-60 ... +105 °C	

Dati commerciali		
eCl@ss 10.0	27-44-04-01	
eCl@ss 9.0	27-44-04-01	
ETIM 8.0	EC002643	
ETIM 7.0	EC002643	
PU (SPU)	800 (100) pz.	
Tipo imballaggio	Box	
Paese d'origine	CN	
GTIN	4044918832458	
Numero tariffa doganale	85369010000	

Environmental Product Compliance		
RoHS Compliance Status	Compliant, No Exemption	

Approvazioni/certificati																													
Omologazioni generali		Dichiarazioni di conformità e dichiarazioni del produttore																											
<div>CCA CCA CCA  </div> <table><tr><th>Certificazione</th><th>Standard</th><th>Nome del certificato</th></tr><tr><td>CCA DEKRA Certification B.V.</td><td>EN 60947</td><td>NTR NL-7144</td></tr><tr><td>CCA DEKRA Certification B.V.</td><td>EN 60998</td><td>NTR NL 6919</td></tr><tr><td>CCA DEKRA Certification B.V.</td><td>EN 60947-7-4</td><td>NTR NL-7774</td></tr><tr><td>CSA DEKRA Certification B.V.</td><td>C22.2</td><td>1673956</td></tr><tr><td>KEMA/KEUR DEKRA Certification B.V.</td><td>EN 60947</td><td>2160584.38</td></tr></table>		Certificazione	Standard	Nome del certificato	CCA DEKRA Certification B.V.	EN 60947	NTR NL-7144	CCA DEKRA Certification B.V.	EN 60998	NTR NL 6919	CCA DEKRA Certification B.V.	EN 60947-7-4	NTR NL-7774	CSA DEKRA Certification B.V.	C22.2	1673956	KEMA/KEUR DEKRA Certification B.V.	EN 60947	2160584.38	<table><tr><th>Certificazione</th><th>Standard</th><th>Nome del certificato</th></tr><tr><td>EU-Declaration of Confor- mity WAGO GmbH & Co. KG</td><td>-</td><td>-</td></tr><tr><td>UK-Declaration of Confor- mity WAGO GmbH & Co. KG</td><td>-</td><td>-</td></tr></table>	Certificazione	Standard	Nome del certificato	EU-Declaration of Confor- mity WAGO GmbH & Co. KG	-	-	UK-Declaration of Confor- mity WAGO GmbH & Co. KG	-	-
Certificazione	Standard	Nome del certificato																											
CCA DEKRA Certification B.V.	EN 60947	NTR NL-7144																											
CCA DEKRA Certification B.V.	EN 60998	NTR NL 6919																											
CCA DEKRA Certification B.V.	EN 60947-7-4	NTR NL-7774																											
CSA DEKRA Certification B.V.	C22.2	1673956																											
KEMA/KEUR DEKRA Certification B.V.	EN 60947	2160584.38																											
Certificazione	Standard	Nome del certificato																											
EU-Declaration of Confor- mity WAGO GmbH & Co. KG	-	-																											
UK-Declaration of Confor- mity WAGO GmbH & Co. KG	-	-																											

Certificazioni per applicazioni nautiche		
		
Certificazione	Standard	Nome del certificato
ABS American Bureau of Ship- ping	-	19-HG1869876-PDA

Download		
Environmental Product Compliance		



Compliance Search			
Environmental Product Compliance 235-745/331-000			

Documentation			
Additional Information			
Technical Section	03.04.2019	pdf 1949.09 KB	

CAD/CAE-Data			
CAD data		CAE data	
2D/3D Models 235-745/331-000		EPLAN Data Portal 235-745/331-000	
		ZUKEN Portal 235-745/331-000	

1 Prodotti compatibili

1.1 Accessori richiesti

1.1.1 Montaggio

1.1.1.1 Piastra intermedia



[N. art.: 235-701](#)
Elemento cieco; per raddoppiare il passo;
grigio

1.1.2 Piastra terminale

1.1.2.1 Piastra terminale



[N. art.: 235-600](#)
Piastra terminale; tipo fissaggio a scatto;
spessore 1 mm; arancione



[N. art.: 235-850](#)
Piastra terminale; tipo fissaggio a scatto;
spessore 1 mm; bianco



[N. art.: 235-400](#)
Piastra terminale; tipo fissaggio a scatto;
spessore 1 mm; blu



[N. art.: 235-550](#)
Piastra terminale; tipo fissaggio a scatto;
spessore 1 mm; giallo



[N. art.: 235-100](#)
Piastra terminale; tipo fissaggio a scatto;
spessore 1 mm; grigio



[N. art.: 235-300](#)
Piastra terminale; tipo fissaggio a scatto;
spessore 1 mm; grigio chiaro



[N. art.: 235-200](#)
Piastra terminale; tipo fissaggio a scatto;
spessore 1 mm; grigio scuro



[N. art.: 235-500](#)
Piastra terminale; tipo fissaggio a scatto;
spessore 1 mm; nero



[N. art.: 235-800](#)
Piastra terminale; tipo fissaggio a scatto;
spessore 1 mm; rosso



[N. art.: 235-700](#)
Piastra terminale; tipo fissaggio a scatto;
spessore 1 mm; verde chiaro



[N. art.: 235-650](#)
Piastra terminale; tipo fissaggio a scatto;
spessore 1 mm; viola

1.2 Accessori opzionali

1.2.1 Boccola

1.2.1.1 Boccola



N. art.: 216-301

Boccola; Boccola per 0,25 mm² / AWG 24; isolato; stagnato elettricamente; giallo



N. art.: 216-321

Boccola; Boccola per 0,25 mm² / AWG 24; isolato; stagnato elettricamente; giallo



N. art.: 216-151

Boccola; Boccola per 0,25 mm² / AWG 24; non isolato; stagnato elettricamente



N. art.: 216-131

Boccola; Boccola per 0,25 mm² / AWG 24; non isolato; stagnato elettricamente; argento-colorato



N. art.: 216-132

Boccola; Boccola per 0,34 mm² / AWG 24; non isolato; stagnato elettricamente



N. art.: 216-152

Boccola; Boccola per 0,34 mm² / AWG 24; non isolato; stagnato elettricamente



N. art.: 216-302

Boccola; Boccola per 0,34mm²/22 AWG; isolato; stagnato elettricamente; turchese chiaro



N. art.: 216-322

Boccola; Boccola per 0,34mm²/22 AWG; isolato; stagnato elettricamente; turchese chiaro



N. art.: 216-101

Boccola; Boccola per 0,5 mm² / AWG 22; non isolato; stagnato elettricamente; argento-colorato



N. art.: 216-121

Boccola; Boccola per 0,5 mm² / AWG 22; non isolato; stagnato elettricamente; argento-colorato



N. art.: 216-201

Boccola; Boccola per 0,5mm²/20 AWG; isolato; stagnato elettricamente; bianco



N. art.: 216-221

Boccola; Boccola per 0,5mm²/20 AWG; isolato; stagnato elettricamente; bianco



N. art.: 216-241

Boccola; Boccola per 0,5mm²/20 AWG; isolato; stagnato elettricamente; rame elettrolitico; crimpato a tenuta di gas; sec. DIN 46228, parte 4/09.90; bianco



N. art.: 216-141

Boccola; Boccola per 0,5mm²/20 AWG; non isolato; stagnato elettricamente; rame elettrolitico; crimpato a tenuta di gas; sec. DIN 46228, parte 1/08.92



N. art.: 216-102

Boccola; Boccola per 0,75 mm² / AWG 20; non isolato; stagnato elettricamente; argento-colorato



N. art.: 216-122

Boccola; Boccola per 0,75 mm² / AWG 20; non isolato; stagnato elettricamente; argento-colorato



N. art.: 216-202

Boccola; Boccola per 0,75mm²/18 AWG; isolato; stagnato elettricamente; grigio



N. art.: 216-222

Boccola; Boccola per 0,75mm²/18 AWG; isolato; stagnato elettricamente; grigio



N. art.: 216-242

Boccola; Boccola per 0,75mm²/18 AWG; isolato; stagnato elettricamente; rame elettrolitico; crimpato a tenuta di gas; sec. DIN 46228, parte 4/09.90; grigio



N. art.: 216-262

Boccola; Boccola per 0,75mm²/18 AWG; isolato; stagnato elettricamente; rame elettrolitico; crimpato a tenuta di gas; sec. DIN 46228, parte 4/09.90; grigio



N. art.: 216-142

Boccola; Boccola per 0,75mm²/18 AWG; non isolato; stagnato elettricamente; rame elettrolitico; crimpato a tenuta di gas; sec. DIN 46228, parte 1/08.92



N. art.: 216-243

Boccola; Boccola per 1 mm² / AWG 18; isolato; stagnato elettricamente; rame elettrolitico; crimpato a tenuta di gas; sec. DIN 46228, parte 4/09.90; rosso



N. art.: 216-263

Boccola; Boccola per 1 mm² / AWG 18; isolato; stagnato elettricamente; rame elettrolitico; crimpato a tenuta di gas; sec. DIN 46228, parte 4/09.90; rosso



N. art.: 216-203

Boccola; Boccola per 1 mm² / AWG 18; isolato; stagnato elettricamente; rosso



N. art.: 216-223

Boccola; Boccola per 1 mm² / AWG 18; isolato; stagnato elettricamente; rosso



N. art.: 216-103

Boccola; Boccola per 1 mm² / AWG 18; non isolato; stagnato elettricamente



N. art.: 216-123

Boccola; Boccola per 1 mm² / AWG 18; non isolato; stagnato elettricamente; argento-colorato



N. art.: 216-143

Boccola; Boccola per 1 mm² / AWG 18; non isolato; stagnato elettricamente; rame elettrolitico; crimpato a tenuta di gas; sec. DIN 46228, parte 1/08.92



N. art.: 216-224

Boccola; Boccola per 1,5 mm² / AWG 16; isolato; stagnato elettricamente; nero

1.2.2 Marcatura

1.2.2.1 Striscia di marcatura



N. art.: 210-332/500-202

Strisce di marcatura; come un foglio DIN A4; MARCATO; 1-16 (160x); Altezza striscia di marcatura: 3 mm; Lunghezza striscia 182 mm; Marcatura orizzontale; Autoadesivo; bianco



N. art.: 210-332/500-205

Strisce di marcatura; come un foglio DIN A4; MARCATO; 1-32 (80x); Altezza striscia di marcatura: 3 mm; Lunghezza striscia 182 mm; Marcatura orizzontale; Autoadesivo; bianco



N. art.: 210-332/500-204

Strisce di marcatura; come un foglio DIN A4; MARCATO; 17-32 (160x); Altezza striscia di marcatura: 3 mm; Lunghezza striscia 182 mm; Marcatura orizzontale; Autoadesivo; bianco



N. art.: 210-332/500-206

Strisce di marcatura; come un foglio DIN A4; MARCATO; 33-48 (160x); Altezza striscia di marcatura: 3 mm; Lunghezza striscia 182 mm; Marcatura orizzontale; Autoadesivo; bianco

1.2.4 Utensile

1.2.4.1 Utensile



N. art.: 210-657

Utensile; Lama: 3,5 x 0,5 mm; con un corpo parzialmente isolato; corto; multicolore



N. art.: 210-720


Utensile; Lama: 3,5 x 0,5 mm; con un corpo parzialmente isolato; multicolore

Note di installazione


Connessione conduttore



Inserimento/rimozione dei conduttori flessibili mediante pulsante.





Inserire/rimuovere i conduttori flessibili con boccia tramite il pulsante.




Inserimento dei conduttori rigidi con terminazione a spinta.

Installazione



Combinazione di morsetti per 1 e 2 conduttori con passo differente tra i pin.

Test



Esempio applicativo: morsettiera per cablaggio campo