
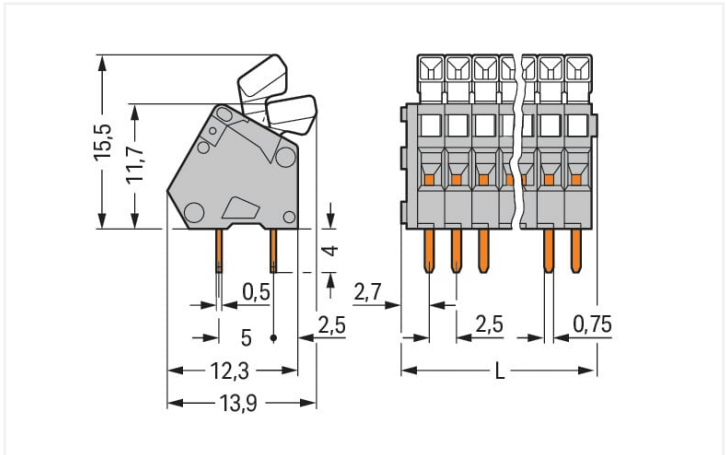


Scheda dati | Codice articolo: 233-208
Morsetto per circuito stampato; pulsante; 0,5 mm²; Passo pin 2,5 mm; 8 poli; CAGE CLAMP®; 0,50 mm²; grigio
<https://www.wago.com/233-208>

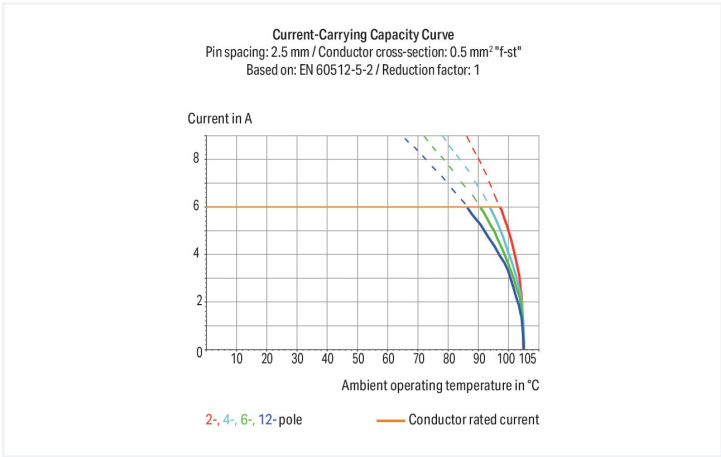


Colore: ■ grigio

Simile all'illustrazione



Misure in mm
L = (pole no. x pin spacing) + 2.3 mm



- Morsettiere con CAGE CLAMP® azionato a pulsante
- Pin doppi a saldare per una elevata stabilità meccanica sul circuito stampato
- Ideali per il cablaggio sul campo grazie al facile azionamento a pulsante
- Lavorazione agevole e senza utensili

Notes				
Varianti:		Altri numeri di poli Altri colori Blocchi di connettori PCB colori misti Marcatura diretta Other versions (or variants) can be requested from WAGO Sales or configured at https://configurator.wago.com/ .		

Electrical data							
Valutazione per		IEC/EN 60664-1		Certificazioni secondo		UL 1059	
Overvoltage category	III	III	II	Use group	B	C	D
Pollution degree	3	2	2	Tensione nominale	150 V	-	-
Tensione nominale	63 V	160 V	320 V	Corrente nominale	4 A	-	-
Tensione impulsiva nominale	2,5 kV	2,5 kV	2,5 kV				
Corrente nominale	6 A	6 A	6 A				



Certificazioni secondo		CSA	
Use group	B	C	D
Tensione nominale	150 V	-	-
Corrente nominale	4 A	-	-

Dati di connessione			
Numero totale di punti di connessione	8	Connessione 1	
Numero totale di potenziali	8	Tecnica di connessione	CAGE CLAMP®
Numero tipi di connessione	1	Tipo azionamento	Pulsante
Numero di livelli	1	Conduttore rigido	0,08 ... 0,5 mm² / 28 ... 20 AWG
		Conduttore flessibile	0,08 ... 0,5 mm² / 28 ... 20 AWG
		Conduttore flessibile; con boccola isolata	0,25 mm²
		Conduttore flessibile; con boccola non isolata	0,25 mm²
		Nota (sezione conduttore)	È possibile connettere i conduttori di 0,75 mm²/18 AWG: tuttavia il diametro dell'isolamento consente solo a qualsiasi altra unità di bloccaggio di essere connessa con questa dimensione del conduttore.
		Lunghezza spelatura	5 ... 6 mm / 0.2 ... 0.24 pollici
		Direzione connessione conduttore verso circuito stampato	30 °
		N. poli	8

Dati geometrici	
Passo	2,5 mm / 0.098 pollici
Larghezza	22,3 mm / 0.878 pollici
Altezza	19,5 mm / 0.768 pollici
Altezza dal piano	15,5 mm / 0.61 pollici
Profondità	13,9 mm / 0.547 pollici
Lunghezza pin a saldare	4 mm
Dimensioni pin da saldare	0,5 x 0,75 mm
Diametro foro praticato con tolleranza	1,1 ^(+0,1) mm

Contatto PCB	
Contatto PCB	THT
Sistemazione pin a saldare	Sull'intera morsettiera (in linea)
Numero di pin a saldare per potenziale	2

Dati dei materiali	
Nota sui dati dei materiali	Information on material specifications can be found here
Colore	grigio
Gruppo materiale	I
Materiale isolante	Poliammide (PA66)
Classe di infiammabilità secondo UL 94	V0
Materiale molla morsetto	Acciaio per molla al cromo nichel (CrNi)
Materiale di contatto	Rame elettrolitico (E _{Cu})
Placcatura di contatto	Stagnato
Carico d'incendio	0.076 MJ
Peso	3,3 g



Requisiti ambientali	
Limite campo di temperatura	-60 ... +105 °C

Dati commerciali	
eCl@ss 10.0	27-44-04-01
eCl@ss 9.0	27-44-04-01
ETIM 8.0	EC002643
ETIM 7.0	EC002643
PU (SPU)	220 (55) pz.
Tipo imballaggio	Box
Paese d'origine	CH
GTIN	4045454049508
Numero tariffa doganale	85369010000

Environmental Product Compliance	
RoHS Compliance Status	Compliant, No Exemption

Approvazioni/certificati											
Omologazioni generali		Dichiarazioni di conformità e dichiarazioni del produttore									
Certificazione	Standard	Nome del certificato									
CCA DEKRA Certification B.V.	EN 60998	NTR NL 6946									
CCA DEKRA Certification B.V.	EN 60998	2153951.01									
CCA DEKRA Certification B.V.	EN 60947-7-4	NTR NL 7786									
CSA DEKRA Certification B.V.	C22.2	1465035									
KEMA/KEUR DEKRA Certification B.V.	EN 60947-7-4	71-111040									
UL UL International Germany GmbH	UL 1059	E45172									
		<table><tr><th>Certificazione</th><th>Standard</th><th>Nome del certificato</th></tr><tr><td>EU-Declaration of Conformity WAGO GmbH & Co. KG</td><td>-</td><td>-</td></tr><tr><td>UK-Declaration of Conformity WAGO GmbH & Co. KG</td><td>-</td><td>-</td></tr></table>	Certificazione	Standard	Nome del certificato	EU-Declaration of Conformity WAGO GmbH & Co. KG	-	-	UK-Declaration of Conformity WAGO GmbH & Co. KG	-	-
Certificazione	Standard	Nome del certificato									
EU-Declaration of Conformity WAGO GmbH & Co. KG	-	-									
UK-Declaration of Conformity WAGO GmbH & Co. KG	-	-									

Certificazioni per applicazioni nautiche		
Certificazione	Standard	Nome del certificato
ABS American Bureau of Shipping	-	19-HG1869876-PDA
BV Bureau Veritas S.A.	IEC 60998	11915/D0 BV
DNV GL Det Norske Veritas, Germanischer Lloyd	-	TAE000016Z



Compliance Search			
Environmental Product Compliance 233-208			

Documentation			
Additional Information			
Technical Section	03.04.2019	pdf 1949.09 KB	

CAD/CAE-Data	
CAD data	CAE data
2D/3D Models 233-208	EPLAN Data Portal 233-208
	ZUKEN Portal 233-208

1 Prodotti compatibili			
1.1 Accessori opzionali			
1.1.1 Boccola			
1.1.1.1 Boccola			
N. art.: 216-301 Boccola; Boccola per 0,25 mm² / AWG 24; isolato; stagnato elettricamente; giallo	N. art.: 216-321 Boccola; Boccola per 0,25 mm² / AWG 24; isolato; stagnato elettricamente; giallo	N. art.: 216-151 Boccola; Boccola per 0,25 mm² / AWG 24; non isolato; stagnato elettricamente	N. art.: 216-131 Boccola; Boccola per 0,25 mm² / AWG 24; non isolato; stagnato elettricamente; argento-colorato
1.1.2 Marcatura			
1.1.2.1 Striscia di marcatura			
N. art.: 210-331/250-202 Strisce di marcatura; come un foglio DIN A4; MARCATO; 1-16 (400x); Altezza striscia di marcatura 2,3 mm/0,091 poll; Lunghezza striscia 182 mm; Marcatura orizzontale; Autoadesivo; bianco	N. art.: 210-331/254-202 Strisce di marcatura; come un foglio DIN A4; MARCATO; 1-16 (400x); Altezza striscia di marcatura 2,3 mm/0,091 poll; Lunghezza striscia 182 mm; Marcatura orizzontale; Autoadesivo; bianco	N. art.: 210-331/250-207 Strisce di marcatura; come un foglio DIN A4; MARCATO; 1-48 (100x); Altezza striscia di marcatura 2,3 mm/0,091 poll; Lunghezza striscia 182 mm; Marcatura orizzontale; Autoadesivo; bianco	N. art.: 210-331/254-207 Strisce di marcatura; come un foglio DIN A4; MARCATO; 1-48 (100x); Altezza striscia di marcatura 2,3 mm/0,091 poll; Lunghezza striscia 182 mm; Marcatura orizzontale; Autoadesivo; bianco
N. art.: 210-331/250-204 Strisce di marcatura; come un foglio DIN A4; MARCATO; 17-32 (400x); Altezza striscia di marcatura 2,3 mm/0,091 poll; Lunghezza striscia 182 mm; Marcatura orizzontale; Autoadesivo; bianco	N. art.: 210-331/254-204 Strisce di marcatura; come un foglio DIN A4; MARCATO; 17-32 (400x); Altezza striscia di marcatura 2,3 mm/0,091 poll; Lunghezza striscia 182 mm; Marcatura orizzontale; Autoadesivo; bianco	N. art.: 210-331/250-206 Strisce di marcatura; come un foglio DIN A4; MARCATO; 33-48 (400x); Altezza striscia di marcatura 2,3 mm/0,091 poll; Lunghezza striscia 182 mm; Marcatura orizzontale; Autoadesivo; bianco	N. art.: 210-331/254-206 Strisce di marcatura; come un foglio DIN A4; MARCATO; 33-48 (400x); Altezza striscia di marcatura 2,3 mm/0,091 poll; Lunghezza striscia 182 mm; Marcatura orizzontale; Autoadesivo; bianco
1.1.3 Utensile			

1.1.3.1 Utensile



N. art.: 210-719


Utensile; Lama: 2,5 x 0,4 mm; con un corpo parzialmente isolato

N. art.: 210-648


Utensile; Lama: 2,5 x 0,4 mm; con un corpo parzialmente isolato; angolato; corto

Note di installazione

Connessione conduttore



Inserimento/rimozione di un conduttore.



Sezione nominale: 0,5 mm² (20 AWG), 0,75 mm² (18 AWG) solo in ogni altra posizione

Marcatura



Etichettatura mediante strisce di marcatura autoadesive o marcatura diretta in fabbrica.