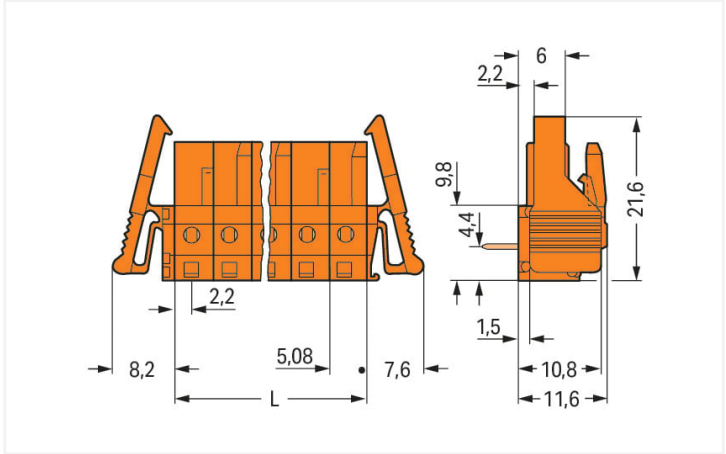
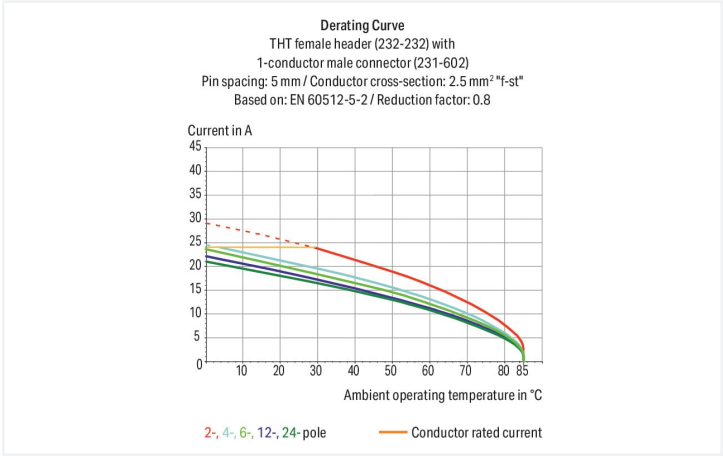




Colore: ■ arancione



Misure in mm
L = pole no. x pin spacing
Distance to first solder pin: 2.2 mm
2- to 3-pole female connectors – one latch only



- Porte di test integrate per spine di test da 2 mm Ø
- Per connessioni "scheda-scheda" e "scheda-cavo"
- Uscite circuito stampato protette dal contatto
- Ingressi e uscite del circuito stampato facilmente identificabili
- Opzioni di codifica disponibili

| Notes | |
|---------------------------|--|
| Informazione di sicurezza | Il sistema di connessione multipla MCS – <i>MULTI CONNECTION SYSTEM</i> comprende connettori senza capacità di rottura in conformità con la norma DIN EN 61984. Se usati come previsto, questi connettori non devono essere connessi/disconnessi quando sotto tensione o sotto carico. La struttura del circuito dovrebbe garantire che i pin del connettore maschio, che possono essere toccati, non siano sotto tensione quando non sono accoppiati. |
| Varianti: | Altri numeri di poli Proiezione del pin di 3,8 mm per connettori maschio con pin a saldare dritti Superfici di contatto placcate oro o parzialmente placcate oro Other versions (or variants) can be requested from WAGO Sales or configured at https://configurator.wago.com/ . |

Electrical data



| Valutazione per | IEC/EN 60664-1 | | |
|-----------------------------|----------------|-------|-------|
| Overvoltage category | III | III | II |
| Pollution degree | 3 | 2 | 2 |
| Tensione nominale | 320 V | 320 V | 630 V |
| Tensione impulsiva nominale | 4 kV | 4 kV | 4 kV |
| Corrente nominale | 12 A | 12 A | 12 A |

| Certificazioni secondo | UL 1059 | | |
|------------------------|---------|---|-------|
| Use group | B | C | D |
| Tensione nominale | 300 V | - | 300 V |
| Corrente nominale | 15 A | - | 10 A |

| Certificazioni secondo | UL 1977 |
|------------------------|---------|
| Tensione nominale | 600 V |
| Corrente nominale | 15 A |

| Certificazioni secondo | CSA | | |
|------------------------|-------|---|-------|
| Use group | B | C | D |
| Tensione nominale | 300 V | - | 300 V |
| Corrente nominale | 15 A | - | 10 A |

| Dati di connessione | | | |
|-----------------------------|----|---------------|----|
| Numero totale di potenziali | 15 | Connessione 1 | |
| Numero tipi di connessione | 1 | N. poli | 15 |
| Numero di livelli | 1 | | |

| Dati geometrici | |
|--|--------------------------|
| Passo | 5,08 mm / 0.2 pollici |
| Larghezza | 92 mm / 3.622 pollici |
| Altezza | 16,6 mm / 0.654 pollici |
| Altezza dal piano | 11,6 mm / 0.457 pollici |
| Profondità | 18,25 mm / 0.719 pollici |
| Lunghezza pin a saldare | 5 mm |
| Dimensioni pin da saldare | 0,6 x 1 mm |
| Diametro foro praticato con tolleranza | 1,3 ^(+0,1) mm |

| Dati meccanici | |
|-------------------------|----|
| Codifica variabile | Sì |
| Protezione antitorsione | Sì |

| Plug-in connection | |
|---|--------------------------|
| Tipo contatto (connettore a innesto) | Connettore femmina/presa |
| Connettore (tipo di connessione) | per circuito stampato |
| Protezione dall'inversione di polarità | No |
| Direzione accoppiamento sul circuito stampato | 0° |
| Bloccaggio della connessione a innesto | Leva di bloccaggio |

| Contatto PCB | |
|--|---|
| Contatto PCB | THT |
| Sistemazione pin a saldare | Sull'intero connettore femmina (in linea) |
| Numero di pin a saldare per potenziale | 1 |





| Dati dei materiali | |
|--|--|
| Nota sui dati dei materiali | Information on material specifications can be found here |
| Colore | arancione |
| Gruppo materiale | I |
| Materiale isolante | Poliammide (PA66) |
| Classe di infiammabilità secondo UL 94 | V0 |
| Materiale di contatto | Lega di rame |
| Placcatura di contatto | Stagnato |
| Carico d'incendio | 0.254 MJ |
| Peso | 13,9 g |

| Requisiti ambientali | |
|-----------------------------|----------------|
| Limite campo di temperatura | -60 ... +85 °C |
| Temperatura di lavorazione | -35 ... +60 °C |

| Dati commerciali | |
|-------------------------|---------------|
| eCl@ss 10.0 | 27-44-04-02 |
| eCl@ss 9.0 | 27-44-04-02 |
| ETIM 8.0 | EC002637 |
| ETIM 7.0 | EC002637 |
| PU (SPU) | 25 pz. |
| Tipo imballaggio | Box |
| Paese d'origine | DE |
| GTIN | 4050821689454 |
| Numero tariffa doganale | 85366990990 |

| Environmental Product Compliance | |
|----------------------------------|------------------------|
| RoHS Compliance Status | Compliant,No Exemption |

Approvazioni/certificati

| Omologazioni generali | | | Dichiarazioni di conformità e dichiarazioni del produttore | | |
|--|----------|----------------------|---|----------|----------------------|
|  | | |  | | |
| Certificazione | Standard | Nome del certificato | Certificazione | Standard | Nome del certificato |
| UL UL International Germany GmbH | UL 1977 | E45171 | Railway WAGO GmbH & Co. KG | - | Railway Ready |
| UR Underwriters Laboratories Inc. | UL 1059 | E45172 | | | |



Certificazioni per applicazioni nautiche



| Certificazione | Standard | Nome del certificato |
|---|-----------|----------------------|
| ABS American Bureau of Ship- ping | - | 19-HG15869876-PDA |
| BV Bureau Veritas S.A. | IEC 60998 | 11915/D0 BV |
| DNV GL Det Norske Veritas, Ger- manischer Lloyd | - | TAE 000016Z |

Download

Environmental Product Compliance

| Compliance Search |
|--|
| Environmental Product Compliance 232-275/039-000 |



Documentation

| Additional Information |
|--|
| Technical Section 03.04.2019 pdf 1949.09 KB |



CAD/CAE-Data

| CAD data |
|---------------------------------|
| 2D/3D Models 232-275/039-000 |



| CAE data |
|---------------------------------|
| ZUKEN Portal 232-275/039-000 |



1 Prodotti compatibili

1.1 Controparte di sistema

1.1.1 Connettore maschio/spina



N. art.: 231-645
Connettore maschio per 1 conduttore;
CAGE CLAMP®; 2,5 mm²; Passo pin 5,08
mm; 15 poli; 2,50 mm²; arancione

1.2 Accessori opzionali

1.2.1 Test e misurazione

1.2.1.1 Accessori per test



N. art.: 231-661

Spina di prova per connettori femmina; per passo di 5 mm e 5,08 mm; 2,50 mm²; grigio chiaro