Scheda dati | Codice articolo: 2202-1204

Morsetto passante per 2 conduttori; con pulsante; 2,5 mm²; con presa per test; adatto per applicazioni Ex-i; marcatura centrale e laterale; per guida DIN 35 x 15 e 35 x 7,5; Push-in CAGE CLAMP®; 2,50 mm²; blu

https://www.wago.com/2202-1204

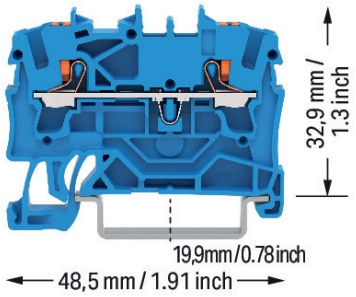

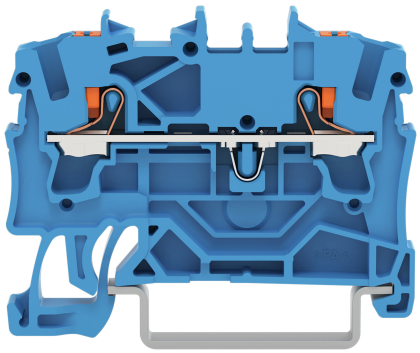

Colore: blu



Simile all'illustrazione

Electrical data

Valutazione per	IEC/EN 60947-7-1		
Overvoltage category	III	III	II
Pollution degree	3	2	2
Tensione nominale	800 V	-	-
Tensione impulsiva nominale	8 kV	-	-
Corrente nominale	24 A	-	-
Current at conductor cross-section (max.) mm²	32 A	-	-

Certificazioni secondo	UL 1059		
Use group	B	C	D
Tensione nominale	600 V	600 V	-
Corrente nominale	20 A	20 A	-

Certificazioni secondo	CSA 22.2 No 158		
Use group	B	C	D
Tensione nominale	600 V	600 V	-
Corrente nominale	20 A	20 A	-

Ex information	
Reference hazardous areas	See “Downloads – Documentation – Additional Information: Technical Section; Technical Explications”
Classificazione per	ATEX: PTB 18 ATEX 1005 U / IECEx: PTB 18.0012U (Ex eb IIC Gb)
Tensione nominale EN (Ex e II)	550 V
Corrente nominale (Ex-e II)	22 A
Corrente nominale (Ex e II) con ponticello	20 A

Power Loss

Power loss, per pole (potential)	0.7661 W
Rated current I_N for specified power loss	24 A
Resistance value for specified, current-dependent power loss	0.00133 Ω

Dati di connessione

Numero totale di punti di connessione	2
Numero totale di potenziali	1
Numero di livelli	1
Numero di slot per ponticello	2

Connessione 1

Tecnica di connessione	Push-in CAGE CLAMP®
Tipo azionamento	Pulsante
Materiali del conduttore collegabile	Rame
Sezione nominale	2,5 mm²
Conduttore rigido	0,25 … 4 mm² / 22 … 12 AWG
Conduttore rigido; connessione push-in	0,75 … 4 mm² / 18 … 12 AWG
Conduttore flessibile	0,25 … 4 mm² / 22 … 12 AWG
Conduttore flessibile; con boccola isolata	0,25 … 2,5 mm² / 22 … 14 AWG
Conduttore flessibile; con boccola; connessione a innesto	1 … 2,5 mm² / 18 … 14 AWG
Nota (sezione conduttore)	A seconda delle caratteristiche del conduttore, un conduttore con una sezione più piccola può anche essere inserito tramite la terminazione push-in.
Lunghezza spelatura	10 … 12 mm / 0.39 … 0.47 pollici
Direzione cablaggio	Cablaggio frontale

Dati geometrici

Larghezza	5,2 mm / 0.205 pollici
Altezza	48,5 mm / 1.909 pollici
Profondità dal bordo superiore della guida DIN	32,9 mm / 1.295 pollici

Dati meccanici

Tipo montaggio	Guida DIN 35
Livello marcatura	Marcatura centrale/laterale

Dati dei materiali

Nota sui dati dei materiali	Information on material specifications can be found here
Colore	blu
Gruppo materiale	I
Materiale isolante	Poliammide (PA66)
Classe di infiammabilità secondo UL 94	V0
Carico d'incendio	0.129 MJ
Colore dell'attuatore	arancione
Peso	5,3 g

Requisiti ambientali

Temperatura di lavorazione	-35 … +85 °C
Temperatura operativa continua	-60 … +105 °C

Dati commerciali

eCl@ss 10.0	27-14-11-20
eCl@ss 9.0	27-14-11-20
ETIM 8.0	EC000897
ETIM 7.0	EC000897
PU (SPU)	100 pz.
Tipo imballaggio	Box
Paese d'origine	DE
GTIN	4055143713566
Numero tariffa doganale	85369010000

Environmental Product Compliance

RoHS Compliance Status	Compliant,No Exemption

Approvazioni/certificati

Omologazioni generali

Certificazione	Standard	Nome del certificato
CCA DEKRA Certification B.V.	EN 60947	NTR NL-7950
CSA DEKRA Certification B.V.	C22.2	70173745
cURus Underwriters Laboratories Inc.	UL 1059	E45172
KEMA/KEUR DEKRA Certification B.V.	EN 60947	71-124827

Dichiarazioni di conformità e dichiarazioni del produttore

Certificazione	Standard	Nome del certificato
ATEX-Attestation of Conformity WAGO GmbH & Co. KG	-	-
EU-Declaration of Conformity WAGO GmbH & Co. KG	-	-
UK-Declaration of Conformity WAGO GmbH & Co. KG	-	-

Certificazioni per applicazioni nautiche

Certificazione	Standard	Nome del certificato
ABS American Bureau of Shipping	-	19-HG1866350-PDA
BV Bureau Veritas S.A.	IEC 60947	58186/A0 BV
DNV GL Det Norske Veritas, Germanischer Lloyd	-	TAE00003JT
LR Lloyds Register	-	19/20050

Certificazioni per aree a rischio

Certificazione	Standard	Nome del certificato
ATEX Physikalisch Technische Bundesanstalt	IEC 60079-0	PTB 18 ATEX 1005 U (II 2 G Ex eb IIC Gb bzw. I M 2 Ex eb I Mb)
CCC CQST/CNEx	GB/T 3836.3	2020312313000169 (Ex eb IIC Gb, Ex eb I Mb)
EAC Brjansker Zertifizierungsstelle	TP TC 012/2011	RU C-DE.AM02.B.00127/19 (Ex e IIC Gb U)
IECEx Physikalisch Technische Bundesanstalt	IEC 60079	IECEx PTB 18.0012U (Ex eb IIC Gb and Ex eb I Mb)

Download

Documentation

Additional Information		
Technical Section	pdf 2142.18 KB	

Bid Text		
2202-1204	15.04.2019	xml 4.01 KB
2202-1204	15.04.2019	docx 14.87 KB

CAD/CAE-Data

CAD data
2D/3D Models 2202-1204

CAE data
EPLAN Data Portal 2202-1204
ZUKEN Portal 2202-1204

1 Prodotti compatibili

1.1 Accessori richiesti

1.1.1 Piastra terminale

1.1.1.1 Piastra terminale

N. art.: 2002-1294
Piastra di separazione; spessore 2 mm; sporgente; arancione

N. art.: 2002-1293
Piastra di separazione; spessore 2 mm; sporgente; grigio

N. art.: 2002-1292
Piastra terminale e intermedia; spessore 0,8 mm; arancione

N. art.: 2002-1291
Piastra terminale e intermedia; spessore 0,8 mm; grigio

N. art.: 209-191
Separatore per applicazioni Ex e/Ex i; spessore 3 mm; larghezza 120 mm; arancione

N. art.: 209-190
Separatore per applicazioni Ex e/Ex i; spessore 3 mm; larghezza 90 mm; arancione

1.2 Accessori opzionali

1.2.1 Boccola

1.2.1.1 Boccola

N. art.: 216-241
Boccola; Boccola per 0,5mm²/20 AWG; isolato; stagnato elettricamente; rame elettrolitico; crimpato a tenuta di gas; sec. DIN 46228, parte 4/09.90; bianco

N. art.: 216-242
Boccola; Boccola per 0,75mm²/18 AWG; isolato; stagnato elettricamente; rame elettrolitico; crimpato a tenuta di gas; sec. DIN 46228, parte 4/09.90; grigio

N. art.: 216-262
Boccola; Boccola per 0,75mm²/18 AWG; isolato; stagnato elettricamente; rame elettrolitico; crimpato a tenuta di gas; sec. DIN 46228, parte 4/09.90; grigio

N. art.: 216-243
Boccola; Boccola per 1 mm² / AWG 18; isolato; stagnato elettricamente; rame elettrolitico; crimpato a tenuta di gas; sec. DIN 46228, parte 4/09.90; rosso

N. art.: 216-263
Boccola; Boccola per 1 mm² / AWG 18; isolato; stagnato elettricamente; rame elettrolitico; crimpato a tenuta di gas; sec. DIN 46228, parte 4/09.90; rosso

N. art.: 216-244
Boccola; Boccola per 1,5 mm² / AWG 16; isolato; stagnato elettricamente; rame elettrolitico; crimpato a tenuta di gas; sec. DIN 46228, parte 4/09.90; nero

N. art.: 216-264
Boccola; Boccola per 1,5 mm² / AWG 16; isolato; stagnato elettricamente; rame elettrolitico; crimpato a tenuta di gas; sec. DIN 46228, parte 4/09.90; nero

N. art.: 216-246
Boccola; Boccola per 2,5 mm² / AWG 14; isolato; stagnato elettricamente; rame elettrolitico; crimpato a tenuta di gas; sec. DIN 46228, parte 4/09.90; blu

 Continua nella pagina successiva

1.2.1.1 Boccola

N. art.: 216-266
Boccola; Boccola per 2,5 mm² / AWG 14; isolato; stagnato elettricamente; rame elettrolitico; crimpato a tenuta di gas; sec. DIN 46228, parte 4/09.90; blu

1.2.2 Fermaisolante

1.2.2.1 Fermaisolante

N. art.: 2002-171
Fermaisolante; 0,25 - 0,5 mm²; 5 pezzi/striscia; grigio chiaro

N. art.: 2002-172
Fermaisolante; 0,75 - 1 mm²; 5 pezzi/striscia; grigio scuro

1.2.3 Guida DIN

1.2.3.1 Accessori di montaggio

N. art.: 210-508
Guida di supporto in acciaio; 35 x 15 mm; spessore 1,5 mm; lunghezza 2 m; con foratura; galvanizzato; simile a EN 60715; argento-colorato

N. art.: 210-197
Guida di supporto in acciaio; 35 x 15 mm; spessore 1,5 mm; lunghezza 2 m; con foratura; simile a EN 60715; argento-colorato

N. art.: 210-506
Guida di supporto in acciaio; 35 x 15 mm; spessore 1,5 mm; lunghezza 2 m; senza foratura; galvanizzato; simile a EN 60715; argento-colorato

N. art.: 210-114
Guida di supporto in acciaio; 35 x 15 mm; spessore 1,5 mm; lunghezza 2 m; senza foratura; simile a EN 60715; argento-colorato

N. art.: 210-118
Guida di supporto in acciaio; 35 x 15 mm; spessore 2,3 mm; lunghezza 2 m; senza foratura; secondo EN 60715; argento-colorato

N. art.: 210-504
Guida di supporto in acciaio; 35 x 7,5 mm; spessore 1 mm; lunghezza 2 m; con foratura; galvanizzato; secondo EN 60715; argento-colorato

N. art.: 210-115
Guida di supporto in acciaio; 35 x 7,5 mm; spessore 1 mm; lunghezza 2 m; con foratura; secondo EN 60715; "Larghezza foro 18 mm; argento-colorato

N. art.: 210-112
Guida di supporto in acciaio; 35 x 7,5 mm; spessore 1 mm; lunghezza 2 m; con foratura; secondo EN 60715; "Larghezza foro 25 mm; argento-colorato

N. art.: 210-505
Guida di supporto in acciaio; 35 x 7,5 mm; spessore 1 mm; lunghezza 2 m; senza foratura; galvanizzato; secondo EN 60715; argento-colorato

N. art.: 210-113
Guida di supporto in acciaio; 35 x 7,5 mm; spessore 1 mm; lunghezza 2 m; senza foratura; secondo EN 60715; argento-colorato

N. art.: 210-196
Guida di supporto in alluminio; 35 x 8,2 mm; spessore 1,6 mm; lunghezza 2 m; senza foratura; simile a EN 60715; argento-colorato

N. art.: 210-198
Guida di supporto in rame; 35 x 15 mm; spessore 2,3 mm; lunghezza 2 m; senza foratura; secondo EN 60715; rame-colorato

1.2.4 Marcatura

1.2.4.1 Marcatore

N. art.: 2009-145/000-012
Mini-WSB Inline; per Smart Printer; 1700 pezzi su bobina; espandibile 5 - 5,2 mm; vuoto; tipo con inserimento a scatto; arancione

N. art.: 2009-145
Mini-WSB Inline; per Smart Printer; 1700 pezzi su bobina; espandibile 5 - 5,2 mm; vuoto; tipo con inserimento a scatto; bianco

N. art.: 2009-145/000-006
Mini-WSB Inline; per Smart Printer; 1700 pezzi su bobina; espandibile 5 - 5,2 mm; vuoto; tipo con inserimento a scatto; blu

N. art.: 2009-145/000-002
Mini-WSB Inline; per Smart Printer; 1700 pezzi su bobina; espandibile 5 - 5,2 mm; vuoto; tipo con inserimento a scatto; giallo

N. art.: 2009-145/000-007
Mini-WSB Inline; per Smart Printer; 1700 pezzi su bobina; espandibile 5 - 5,2 mm; vuoto; tipo con inserimento a scatto; grigio

N. art.: 2009-145/000-005
Mini-WSB Inline; per Smart Printer; 1700 pezzi su bobina; espandibile 5 - 5,2 mm; vuoto; tipo con inserimento a scatto; rosso

N. art.: 2009-145/000-023
Mini-WSB Inline; per Smart Printer; 1700 pezzi su bobina; espandibile 5 - 5,2 mm; vuoto; tipo con inserimento a scatto; verde

N. art.: 2009-145/000-024
Mini-WSB Inline; per Smart Printer; 1700 pezzi su bobina; espandibile 5 - 5,2 mm; vuoto; tipo con inserimento a scatto; viola

 Continua nella pagina successiva

1.2.4.1 Marcatore

N. art.: 248-501/000-012
Scheda di marcatura Mini-WSB; come scheda; non estensibile; vuoto; tipo con inserimento a scatto; arancione

N. art.: 248-501
Scheda di marcatura Mini-WSB; come scheda; non estensibile; vuoto; tipo con inserimento a scatto; bianco

N. art.: 248-501/000-006
Scheda di marcatura Mini-WSB; come scheda; non estensibile; vuoto; tipo con inserimento a scatto; blu

N. art.: 248-501/000-002
Scheda di marcatura Mini-WSB; come scheda; non estensibile; vuoto; tipo con inserimento a scatto; giallo

N. art.: 248-501/000-007
Scheda di marcatura Mini-WSB; come scheda; non estensibile; vuoto; tipo con inserimento a scatto; grigio

N. art.: 248-501/000-005
Scheda di marcatura Mini-WSB; come scheda; non estensibile; vuoto; tipo con inserimento a scatto; rosso

N. art.: 248-501/000-023
Scheda di marcatura Mini-WSB; come scheda; non estensibile; vuoto; tipo con inserimento a scatto; verde

N. art.: 248-501/000-017
Scheda di marcatura Mini-WSB; come scheda; non estensibile; vuoto; tipo con inserimento a scatto; verde chiaro

N. art.: 248-501/000-024
Scheda di marcatura Mini-WSB; come scheda; non estensibile; vuoto; tipo con inserimento a scatto; viola

N. art.: 793-5501/000-012
Scheda di marcatura WMB; come scheda; per morsetti larghi 5 - 17,5 mm; espandibile 5 - 5,2 mm; vuoto; tipo con inserimento a scatto; arancione

N. art.: 793-5501
Scheda di marcatura WMB; come scheda; per morsetti larghi 5 - 17,5 mm; espandibile 5 - 5,2 mm; vuoto; tipo con inserimento a scatto; bianco

N. art.: 793-5501/000-006
Scheda di marcatura WMB; come scheda; per morsetti larghi 5 - 17,5 mm; espandibile 5 - 5,2 mm; vuoto; tipo con inserimento a scatto; blu

N. art.: 793-5501/000-002
Scheda di marcatura WMB; come scheda; per morsetti larghi 5 - 17,5 mm; espandibile 5 - 5,2 mm; vuoto; tipo con inserimento a scatto; giallo

N. art.: 793-5501/000-007
Scheda di marcatura WMB; come scheda; per morsetti larghi 5 - 17,5 mm; espandibile 5 - 5,2 mm; vuoto; tipo con inserimento a scatto; grigio

N. art.: 793-5501/000-014
Scheda di marcatura WMB; come scheda; per morsetti larghi 5 - 17,5 mm; espandibile 5 - 5,2 mm; vuoto; tipo con inserimento a scatto; marrone

N. art.: 793-5501/000-005
Scheda di marcatura WMB; come scheda; per morsetti larghi 5 - 17,5 mm; espandibile 5 - 5,2 mm; vuoto; tipo con inserimento a scatto; rosso

N. art.: 793-5501/000-023
Scheda di marcatura WMB; come scheda; per morsetti larghi 5 - 17,5 mm; espandibile 5 - 5,2 mm; vuoto; tipo con inserimento a scatto; verde

N. art.: 793-5501/000-017
Scheda di marcatura WMB; come scheda; per morsetti larghi 5 - 17,5 mm; espandibile 5 - 5,2 mm; vuoto; tipo con inserimento a scatto; verde chiaro

N. art.: 793-5501/000-024
Scheda di marcatura WMB; come scheda; per morsetti larghi 5 - 17,5 mm; espandibile 5 - 5,2 mm; vuoto; tipo con inserimento a scatto; viola

N. art.: 2009-115/000-012
WMB Inline; per Smart Printer; 1500 pezzi su bobina; espandibile 5 - 5,2 mm; vuoto; tipo con inserimento a scatto; arancione

N. art.: 2009-115
WMB Inline; per Smart Printer; 1500 pezzi su bobina; espandibile 5 - 5,2 mm; vuoto; tipo con inserimento a scatto; bianco

N. art.: 2009-115/000-006
WMB Inline; per Smart Printer; 1500 pezzi su bobina; espandibile 5 - 5,2 mm; vuoto; tipo con inserimento a scatto; blu

N. art.: 2009-115/000-002
WMB Inline; per Smart Printer; 1500 pezzi su bobina; espandibile 5 - 5,2 mm; vuoto; tipo con inserimento a scatto; giallo

N. art.: 2009-115/000-007
WMB Inline; per Smart Printer; 1500 pezzi su bobina; espandibile 5 - 5,2 mm; vuoto; tipo con inserimento a scatto; grigio

N. art.: 2009-115/000-005
WMB Inline; per Smart Printer; 1500 pezzi su bobina; espandibile 5 - 5,2 mm; vuoto; tipo con inserimento a scatto; rosso

N. art.: 2009-115/000-023
WMB Inline; per Smart Printer; 1500 pezzi su bobina; espandibile 5 - 5,2 mm; vuoto; tipo con inserimento a scatto; verde

N. art.: 2009-115/000-017
WMB Inline; per Smart Printer; 1500 pezzi su bobina; espandibile 5 - 5,2 mm; vuoto; tipo con inserimento a scatto; verde chiaro

N. art.: 2009-115/000-024
WMB Inline; per Smart Printer; 1500 pezzi su bobina; espandibile 5 - 5,2 mm; vuoto; tipo con inserimento a scatto; viola

1.2.4.2 Portaetichette

N. art.: 2002-161
Adattatore; grigio

N. art.: 2009-198
Adattatore; grigio

1.2.4.3 Portaetichette di gruppo

N. art.: 2009-191
Portaetichette di gruppo; grigio

N. art.: 2009-192
Portaetichette di gruppo; grigio

N. art.: 2009-193
Portaetichette di gruppo; grigio

Continua nella pagina successiva

1.2.4.4 Striscia di marcatura

N. art.: 2009-110
Strisce di marcatura; per Smart Printer; su nastro; non estensibile; vuoto; tipo con inserimento a scatto; bianco

1.2.5 Montaggio

1.2.5.1 Cover

N. art.: 709-156
Copertura; Tipo 3; adatta per supporto copertura, tipo 3; lunghezza 1 m; trasparente

1.2.5.2 Cover carrier

N. art.: 709-169
Supporto copertura; Tipo 3; grigio

1.2.6 Ponticello

1.2.6.1 Ponticello

N. art.: 210-123
Catena di ponticelli a filo; isolato; blu

N. art.: 210-103
Catena di ponticelli a filo; isolato; nero

N. art.: 2002-480
Ponticello a passo; 10 poli; isolato; grigio chiaro

N. art.: 2002-481
Ponticello a passo; 11 poli; isolato; grigio chiaro

N. art.: 2002-482
Ponticello a passo; 12 poli; isolato; grigio chiaro

N. art.: 2002-473/011-000
Ponticello a passo; 2 poli; da 1 a 3; isolato; grigio chiaro

N. art.: 2002-472
Ponticello a passo; 2 poli; isolato; grigio chiaro

N. art.: 2002-473
Ponticello a passo; 3 poli; isolato; grigio chiaro

N. art.: 2002-475/011-000
Ponticello a passo; 3 poli; isolato; grigio chiaro

N. art.: 2002-474
Ponticello a passo; 4 poli; isolato; grigio chiaro

N. art.: 2002-475
Ponticello a passo; 5 poli; isolato; grigio chiaro

N. art.: 2002-476
Ponticello a passo; 6 poli; isolato; grigio chiaro

N. art.: 2002-477
Ponticello a passo; 7 poli; isolato; grigio chiaro

N. art.: 2002-478
Ponticello a passo; 8 poli; isolato; grigio chiaro

N. art.: 2002-479
Ponticello a passo; 9 poli; isolato; grigio chiaro

N. art.: 2002-477/011-000
Ponticello a passo; isolato; grigio chiaro

N. art.: 2002-479/011-000
Ponticello a passo; isolato; grigio chiaro

N. art.: 2002-481/011-000
Ponticello a passo; isolato; grigio chiaro

N. art.: 2002-400
Ponticello continuo; 2 poli; isolato; grigio chiaro

N. art.: 2002-423/000-006
Ponticello continuo; da 1 a 3; isolato; blu

N. art.: 2002-423
Ponticello continuo; da 1 a 3; isolato; grigio chiaro

N. art.: 2002-423/000-005
Ponticello continuo; da 1 a 3; isolato; rosso

N. art.: 2002-424/000-006
Ponticello continuo; da 1 a 4; isolato; blu

N. art.: 2002-424
Ponticello continuo; da 1 a 4; isolato; grigio chiaro

Continua nella pagina successiva

1.2.6.1 Ponticello

N. art.: 2002-424/000-005
Ponticello continuo; da 1 a 4; isolato; rosso

N. art.: 2002-406/020-000
Ponticello Delta; isolato; grigio chiaro

N. art.: 2006-499
Ponticello di riduzione; dalla serie 2006/2004 alla 2004/2002/2001; dalla serie 2206/2204 alla 2204/2202/2201; isolato; grigio chiaro

N. art.: 2016-499
Ponticello di riduzione; dalla serie 2016/2010 alla 2010/2006/2004/2002; dalla serie 2216/2210 alla 2210/2206/2204/2202; isolato; grigio chiaro

N. art.: 2002-405/011-000
Ponticello per punto stella; 3 poli; isolato; grigio chiaro

N. art.: 2002-410/000-006
Ponticello; 10 poli; isolato; blu

N. art.: 2002-410
Ponticello; 10 poli; isolato; grigio chiaro

N. art.: 2002-410/000-005
Ponticello; 10 poli; isolato; rosso

N. art.: 2002-402/000-006
Ponticello; 2 poli; isolato; blu

N. art.: 2002-402
Ponticello; 2 poli; isolato; grigio chiaro

N. art.: 2002-402/000-005
Ponticello; 2 poli; isolato; rosso

N. art.: 2002-403/000-006
Ponticello; 3 poli; isolato; blu

N. art.: 2002-403
Ponticello; 3 poli; isolato; grigio chiaro

N. art.: 2002-403/000-005
Ponticello; 3 poli; isolato; rosso

N. art.: 2002-404/000-006
Ponticello; 4 poli; isolato; blu

N. art.: 2002-404
Ponticello; 4 poli; isolato; grigio chiaro

N. art.: 2002-404/000-005
Ponticello; 4 poli; isolato; rosso

N. art.: 2002-405/000-006
Ponticello; 5 poli; isolato; blu

N. art.: 2002-405
Ponticello; 5 poli; isolato; grigio chiaro

N. art.: 2002-405/000-005
Ponticello; 5 poli; isolato; rosso

N. art.: 2002-406/000-006
Ponticello; 6 poli; isolato; blu

N. art.: 2002-406
Ponticello; 6 poli; isolato; grigio chiaro

N. art.: 2002-406/000-005
Ponticello; 6 poli; isolato; rosso

N. art.: 2002-407/000-006
Ponticello; 7 poli; isolato; blu

N. art.: 2002-407
Ponticello; 7 poli; isolato; grigio chiaro

N. art.: 2002-407/000-005
Ponticello; 7 poli; isolato; rosso

N. art.: 2002-408/000-006
Ponticello; 8 poli; isolato; blu

N. art.: 2002-408
Ponticello; 8 poli; isolato; grigio chiaro

N. art.: 2002-408/000-005
Ponticello; 8 poli; isolato; rosso

N. art.: 2002-409/000-006
Ponticello; 9 poli; isolato; blu

N. art.: 2002-409
Ponticello; 9 poli; isolato; grigio chiaro

N. art.: 2002-409/000-005
Ponticello; 9 poli; isolato; rosso

N. art.: 2002-440
Ponticello; da 1 a 10; isolato; grigio chiaro

N. art.: 2002-433
Ponticello; da 1 a 3; isolato; grigio chiaro

N. art.: 2002-434
Ponticello; da 1 a 4; isolato; grigio chiaro

N. art.: 2002-435
Ponticello; da 1 a 5; isolato; grigio chiaro

N. art.: 2002-436
Ponticello; da 1 a 6; isolato; grigio chiaro

N. art.: 2002-437
Ponticello; da 1 a 7; isolato; grigio chiaro

N. art.: 2002-438
Ponticello; da 1 a 8; isolato; grigio chiaro

N. art.: 2002-439
Ponticello; da 1 a 9; isolato; grigio chiaro

1.2.7 Ponticello a filo a innesto

1.2.7.1 Ponticello

N. art.: 2009-414
Ponticello a filo a innesto; 1,5 mm²; isolato; lunghezza 110 mm; nero

N. art.: 2009-414/000-005
Ponticello a filo a innesto; 1,5 mm²; isolato; lunghezza 110 mm; nero

N. art.: 2009-416
Ponticello a filo a innesto; 1,5 mm²; isolato; lunghezza 250 mm; nero

N. art.: 2009-414/000-006
Ponticello a filo a innesto; isolato; lunghezza 110 mm; nero

N. art.: 2009-412
Ponticello a filo a innesto; isolato; lunghezza 60 mm; nero

1.2.8 Spina

 Continua nella pagina successiva

1.2.8.1 Custodia vuota a innesto

N. art.: 2002-880
Custodia vuota a innesto; larghezza 10,4 mm; 2 poli; Tipo 4; grigio

1.2.8.2 Diodenstecker

N. art.: 2002-880/1000-411
Componente ad innesto; 2 poli; con diodo 1N4007; larghezza 10,4 mm; Temperatura d'esercizio max. 85 °C; grigio

1.2.8.3 LED-Stecker

N. art.: 2002-880/1000-541
Componente ad innesto; 2 poli; LED rosso; larghezza 10,4 mm; Temperatura d'esercizio max. 85 °C; grigio

N. art.: 2002-880/1000-836
Componente ad innesto; 2 poli; LED rosso; larghezza 10,4 mm; Temperatura d'esercizio max. 85 °C; grigio

N. art.: 2002-880/1000-542
Componente ad innesto; 2 poli; LED rosso; larghezza 10,4 mm; Temperatura d'esercizio max. 85 °C; multicolore

1.2.8.4 Modulo componente con diodo

N. art.: 2002-880/1000-411
Componente ad innesto; 2 poli; con diodo 1N4007; larghezza 10,4 mm; Temperatura d'esercizio max. 85 °C; grigio

1.2.8.5 Modulo componente con LED

N. art.: 2002-880/1000-541
Componente ad innesto; 2 poli; LED rosso; larghezza 10,4 mm; Temperatura d'esercizio max. 85 °C; grigio

N. art.: 2002-880/1000-836
Componente ad innesto; 2 poli; LED rosso; larghezza 10,4 mm; Temperatura d'esercizio max. 85 °C; grigio

N. art.: 2002-880/1000-542
Componente ad innesto; 2 poli; LED rosso; larghezza 10,4 mm; Temperatura d'esercizio max. 85 °C; multicolore

1.2.9 Test e misurazione

1.2.9.1 Accessori per test

N. art.: 2009-174
Adattatore spina di prova; per spina di prova di Ø 4 mm; per testare i morsetti per montaggio su guida TOPJOB®S; grigio

N. art.: 2002-511
Connettore modulare TOPJOB®S; modulare; per slot per contatto con ponticello; 1 polo; 2,50 mm²; grigio

N. art.: 2002-560
Connettore modulare TOPJOB®S; modulare; per slot per contatto con ponticello; 10 poli; 2,50 mm²; grigio

N. art.: 2002-552
Connettore modulare TOPJOB®S; modulare; per slot per contatto con ponticello; 2 poli; 2,50 mm²; grigio

N. art.: 2002-553
Connettore modulare TOPJOB®S; modulare; per slot per contatto con ponticello; 3 poli; 2,50 mm²; grigio

N. art.: 2002-554
Connettore modulare TOPJOB®S; modulare; per slot per contatto con ponticello; 4 poli; 2,50 mm²; grigio

N. art.: 2002-555
Connettore modulare TOPJOB®S; modulare; per slot per contatto con ponticello; 5 poli; 2,50 mm²; grigio

N. art.: 2002-556
Connettore modulare TOPJOB®S; modulare; per slot per contatto con ponticello; 6 poli; 2,50 mm²; grigio

N. art.: 2002-557
Connettore modulare TOPJOB®S; modulare; per slot per contatto con ponticello; 7 poli; 2,50 mm²; grigio

N. art.: 2002-558
Connettore modulare TOPJOB®S; modulare; per slot per contatto con ponticello; 8 poli; 2,50 mm²; grigio

N. art.: 2002-559
Connettore modulare TOPJOB®S; modulare; per slot per contatto con ponticello; 9 poli; 2,50 mm²; grigio

N. art.: 2009-182
Contatto di test; per max. 2,5 mm²; connessione senza utensili per cavi di test singoli fino a di 0,08 - 2,5 mm; grigio

 Continua nella pagina successiva

1.2.9.1 Accessori per test

N. art.: 2002-649
Modulo cieco tipo L TOPJOB®S; modulare; ad es. per saltare morsetti ponticellati; grigio

N. art.: 2002-549
Modulo cieco; modulare; ad es. per saltare morsetti ponticellati; grigio

1.2.10 Utensile

1.2.10.1 Utensile

N. art.: 210-658
Utensile; Lama: 3,5 x 0,5 mm; con un corpo parzialmente isolato; angolato; corto; multicolore

N. art.: 210-720
Utensile; Lama: 3,5 x 0,5 mm; con un corpo parzialmente isolato; multicolore

Note di installazione

Connessione conduttore

Tutti i tipi di conduttore in un colpo d'occhio

Connessione a innesto diretto dei conduttori rigidi e con boccola crimpata

Inserimento dei conduttori flessibili tramite utensile.

Rimozione di tutti i conduttori tramite utensile.

Collegamento a ponte



Inserire un ponticello a barre e premere verso il basso fino a raggiunge il fondo.

Messa in comune con ponticello di riduzione.

Ponticello di riduzione (2006-499) per collegare i morsetti da 6/4 mm² (10/12 AWG) (serie 2206/2204) con i morsetti da 4/2,5/1,5 mm² (AWG 12/14/16) (serie 2204/2202/2201).

Test

Test con una spina di prova da Ø 2 mm Ø (max. 42 V).

Marcatura



Innesto a scatto di una striscia di marcatura in una sede per marcatura.

Innesto di una striscia di marcatura nella sede per marcatura.