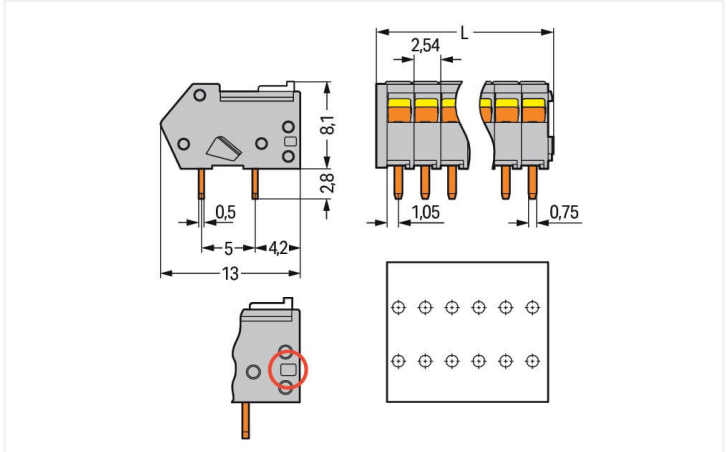


Scheda dati | Codice articolo: 218-522
Morsetto per circuito stampato; Cursori di bloccaggio; 0,5 mm²; Passo pin 2,54 mm;
22 poli; CAGE CLAMP®; 0,50 mm²; grigio
<https://www.wago.com/218-522>

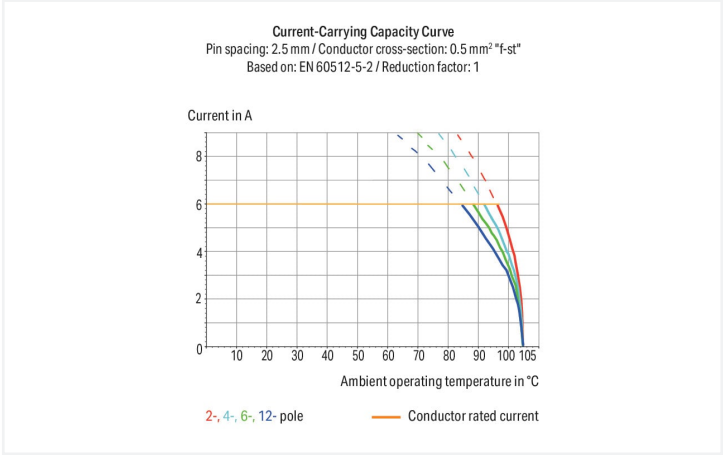


Colore: ■ grigio

Simile all'illustrazione



Misure in mm
L = (pole no. x pin spacing) + 1.5 mm
A groove at the back of the terminal strip indicates the 2.54 mm pin spacing (red circle).



- Le morsettiere sono alte solo 8,1 mm e dispongono di un innovativo bloccaggio CAGE CLAMP® azionato da cursore scorrevole
- Diverse unità di serraggio possono essere tenute aperte contemporaneamente
- Facile connessione dei conduttori rigidi negli spazi angusti (ad es. connettori bus)

Notes	
Varianti:	Altri numeri di poli Altri colori Blocchi di connettori PCB colori misti Marcatura diretta Other versions (or variants) can be requested from WAGO Sales or configured at https://configurator.wago.com/ .

Electrical data			
Valutazione per	IEC/EN 60664-1		
Overvoltage category	III	III	II
Pollution degree	3	2	2
Tensione nominale	80 V	160 V	320 V
Tensione impulsiva nominale	2,5 kV	2,5 kV	2,5 kV
Corrente nominale	6 A	6 A	6 A

Certificazioni secondo	UL 1059		
Use group	B	C	D
Tensione nominale	150 V	-	-
Corrente nominale	4 A	-	-

Certificazioni secondo		CSA	
Use group	B	C	D
Tensione nominale	150 V	-	-
Corrente nominale	4 A	-	-

Dati di connessione			
Numero totale di punti di connessione	22	Connessione 1	
Numero totale di potenziali	22	Tecnica di connessione	CAGE CLAMP®
Numero tipi di connessione	1	Tipo azionamento	Cursore
Numero di livelli	1	Conduttore rigido	0,08 ... 0,5 mm² / 28 ... 20 AWG
		Conduttore flessibile	0,08 ... 0,5 mm² / 28 ... 20 AWG
		Conduttore flessibile; con boccola isolata	0,25 mm²
		Conduttore flessibile; con boccola non isolata	0,25 mm²
		Nota (sezione conduttore)	È possibile connettere i conduttori di 0,75 mm²/18 AWG: tuttavia il diametro dell'isolamento consente solo a qualsiasi altra unità di bloccaggio di essere connessa con questa dimensione del conduttore.
		Lunghezza spelatura	5 ... 6 mm / 0.2 ... 0.24 pollici
		Direzione connessione conduttore verso circuito stampato	40 °
		N. poli	22

Dati geometrici	
Passo	2,54 mm / 0.1 pollici
Larghezza	57,38 mm / 2.259 pollici
Altezza	10,9 mm / 0.429 pollici
Altezza dal piano	8,1 mm / 0.319 pollici
Profondità	13 mm / 0.512 pollici
Lunghezza pin a saldare	2,8 mm
Dimensioni pin da saldare	0,5 x 0,75 mm
Diametro foro praticato con tolleranza	1,1 (+0,1) mm

Contatto PCB	
Contatto PCB	THT
Sistemazione pin a saldare	Sull'intera morsettiera (in linea)
Numero di pin a saldare per potenziale	2

Dati dei materiali	
Nota sui dati dei materiali	Information on material specifications can be found here
Colore	grigio
Gruppo materiale	I
Materiale isolante	Poliammide (PA66)
Classe di infiammabilità secondo UL 94	V0
Materiale molla morsetto	Acciaio per molla al cromo nichel (CrNi)
Materiale di contatto	Rame elettrolitico (E _{Cu})
Placcatura di contatto	Stagnato
Carico d'incendio	0.355 MJ
Peso	7,2 g

Requisiti ambientali	
Limite campo di temperatura	-60 ... +105 °C

Dati commerciali	
eCl@ss 10.0	27-44-04-01
eCl@ss 9.0	27-44-04-01
ETIM 8.0	EC002643
ETIM 7.0	EC002643
PU (SPU)	80 (20) pz.
Tipo imballaggio	Box
Paese d'origine	PL
GTIN	4044918936019
Numero tariffa doganale	85369010000

Environmental Product Compliance	
RoHS Compliance Status	Compliant,No Exemption

Approvazioni/certificati											
Omologazioni generali		Dichiarazioni di conformità e dichiarazioni del produttore									
<div></div>											
Certificazione	Standard	Nome del certificato									
CCA DEKRA Certification B.V.	EN 60947	NTR NL-7076									
CCA DEKRA Certification B.V.	EN 60947-7-4	NTR NL-7785									
CCA DEKRA Certification B.V.	EN 60947-7-4	77-111038									
CSA DEKRA Certification B.V.	C22.2 No. 158	1565656									
ENEC DEKRA Certification B.V.	EN 60947	2160584.01									
UL UL International Germany GmbH	UL 1059	E45172									
		<table><tr><th>Certificazione</th><th>Standard</th><th>Nome del certificato</th></tr><tr><td>EU-Declaration of Confor- mity WAGO GmbH & Co. KG</td><td>-</td><td>-</td></tr><tr><td>UK-Declaration of Confor- mity WAGO GmbH & Co. KG</td><td>-</td><td>-</td></tr></table>	Certificazione	Standard	Nome del certificato	EU-Declaration of Confor- mity WAGO GmbH & Co. KG	-	-	UK-Declaration of Confor- mity WAGO GmbH & Co. KG	-	-
Certificazione	Standard	Nome del certificato									
EU-Declaration of Confor- mity WAGO GmbH & Co. KG	-	-									
UK-Declaration of Confor- mity WAGO GmbH & Co. KG	-	-									

Download	
Environmental Product Compliance	
Compliance Search	
Environmental Product Compliance 218-522	

Documentation



Additional Information			
Technical Section	03.04.2019	pdf 1949.09 KB	

CAD/CAE-Data	
CAD data	CAE data
2D/3D Models 218-522	EPLAN Data Portal 218-522
	ZUKEN Portal 218-522

1 Prodotti compatibili

1.1 Accessori opzionali

1.1.1 Boccola

1.1.1.1 Boccola



N. art.: 216-301 Boccola; Boccola per 0,25 mm² / AWG 24; isolato; stagnato elettricamente; giallo	N. art.: 216-321 Boccola; Boccola per 0,25 mm² / AWG 24; isolato; stagnato elettricamente; giallo	N. art.: 216-151 Boccola; Boccola per 0,25 mm² / AWG 24; non isolato; stagnato elettricamente	N. art.: 216-131 Boccola; Boccola per 0,25 mm² / AWG 24; non isolato; stagnato elettricamente; argento-colorato
--	--	--	--

1.1.2 Marcatura

1.1.2.1 Striscia di marcatura



N. art.: 210-331/254-202 Strisce di marcatura; come un foglio DIN A4; MARCATO; 1-16 (400x); Altezza striscia di marcatura 2,3 mm/0,091 poll; Lunghezza striscia 182 mm; Marcatura orizzontale; Autoadesivo; bianco	N. art.: 210-331/254-207 Strisce di marcatura; come un foglio DIN A4; MARCATO; 1-48 (100x); Altezza striscia di marcatura 2,3 mm/0,091 poll; Lunghezza striscia 182 mm; Marcatura orizzontale; Autoadesivo; bianco	N. art.: 210-331/254-204 Strisce di marcatura; come un foglio DIN A4; MARCATO; 17-32 (400x); Altezza striscia di marcatura 2,3 mm/0,091 poll; Lunghezza striscia 182 mm; Marcatura orizzontale; Autoadesivo; bianco	N. art.: 210-331/254-206 Strisce di marcatura; come un foglio DIN A4; MARCATO; 33-48 (400x); Altezza striscia di marcatura 2,3 mm/0,091 poll; Lunghezza striscia 182 mm; Marcatura orizzontale; Autoadesivo; bianco
---	---	--	--

1.1.3 Test e misurazione

1.1.3.1 Accessori per test



N. art.: 735-500 WAGO Test pin; Ø 1 mm; 30 V AC / 60 V DC; CAT0; 1 A; 6 mm non isolato; Puntale per saldatura fino a 0,5 mm²

1.1.4 Utensile

1.1.4.1 Utensile

**N. art.: 210-719**





Utensile; Lama: 2,5 x 0,4 mm; con un corpo parzialmente isolato

N. art.: 210-648

Utensile; Lama: 2,5 x 0,4 mm; con un corpo parzialmente isolato; angolato; corto

Note di installazione

Connessione conduttore



La connessione dei conduttori semi-rigidi negli spazi confinati richiede molta pazienza, a meno che non si usino le nuove morsettiere per circuiti stampati della serie 218. Le unità di terminazione di queste morsettiere possono essere mantenute aperte durante il cablaggio grazie ai cursori di bloccaggio integrati.

È possibile connettere i conduttori di 0,75 mm²/18 AWG: tuttavia il diametro dell'isolamento consente a qualsiasi altra unità di bloccaggio di essere connessa solo con questa dimensione del conduttore.


Connessione conduttore: per aprire momentaneamente l'unità di connessione usare un cacciavite, poi inserire un conduttore spelato. Per aprire l'unità di connessione per un periodo prolungato spostare il cursore di bloccaggio verso il foro d'ingresso del conduttore. Poi inserire completamente il conduttore spelato e riportare il cursore di bloccaggio nella sua posizione originale (operazione eseguibile anche con l'unghia del dito).

Errato: non azionare il cursore di bloccaggio dal retro.

Marcatura




Etichettatura con strisce di marcatura autoadesive.



Etichettatura diretta in fabbrica.

Test



Test direttamente sulla molla di terminazione.