

Scheda dati | Codice articolo: 2092-3122

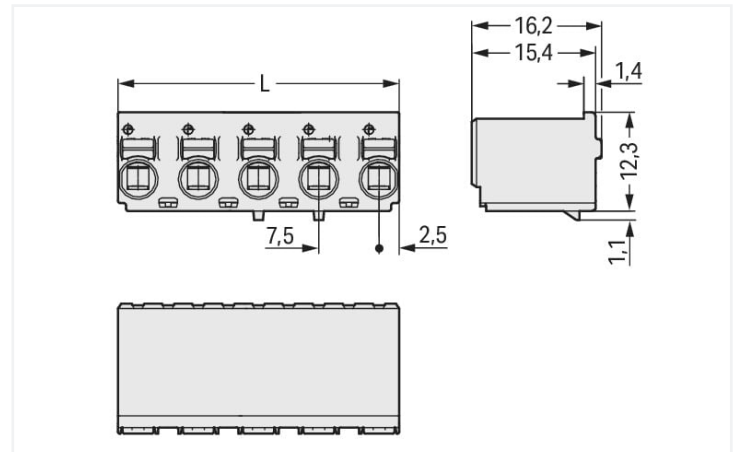
Spina femmina per 1 conduttore; pulsante; Push-in CAGE CLAMP®; 2,5 mm²; Passo pin 7,5 mm; 2 poli; 2,50 mm²; grigio chiaro

<https://www.wago.com/2092-3122>



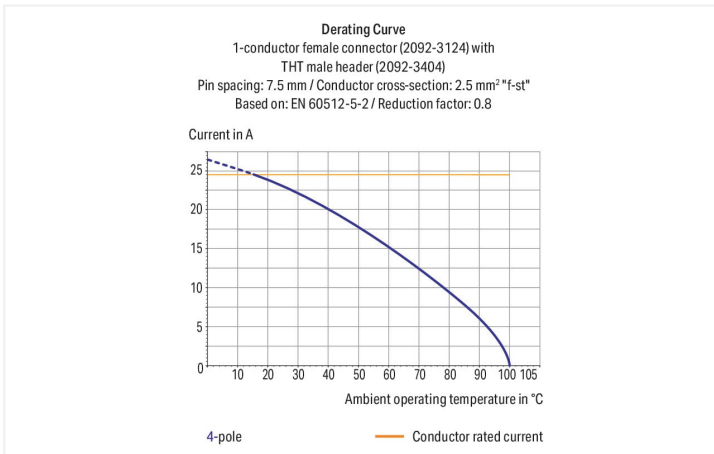
Colore: ■ grigio chiaro

Simile all'illustrazione



Misure in mm

L = (pole no. - 1) x pin spacing + 5 mm



- Connessione universale per tutti i tipi di conduttore
- Connessione semplice a innesto diretto dei conduttori rigidi e con boccia crimpata
- Il design consente un utilizzo agevole che non richiede l'utilizzo di utensili speciali
- Possibilità di cablaggio sia in posizione accoppiata che disaccoppiata
- Test di controllo parallelo all'ingresso del conduttore - contatto con punta
- Disponibili anche con piastra di serraggio
- Levette di bloccaggio integrate impediscono la disconnessione accidentale

Notes

Informazione di sicurezza

Il **sistema di connessione innestabile picoMAX®** comprende connettori senza capacità di rottura in conformità con la norma DIN EN 61984. Se usati come previsto, questi connettori non devono essere connessi/disconnessi quando sotto tensione o sotto carico. La struttura del circuito dovrebbe garantire che i pin del connettore maschio, che possono essere toccati, non siano sotto tensione quando non sono accoppiati.

Varianti:

Marcatura diretta

Other versions (or variants) can be requested from WAGO Sales or configured at <https://configurator.wago.com/>.

Electrical data

Valutazione per	IEC/EN 60664-1		
Overvoltage category	III	III	II
Pollution degree	3	2	2
Tensione nominale	400 V	630 V	1000 V
Tensione impulsiva nominale	6 kV	6 kV	6 kV
Corrente nominale	16 A	16 A	16 A

Certificazioni secondo	UL 1059		
Use group	B	C	D
Tensione nominale	300 V	-	300 V
Corrente nominale	15 A	-	10 A

Dati di connessione

Numero totale di punti di connessione	2
Numero totale di potenziali	2
Numero tipi di connessione	1
Numero di livelli	1

Connessione 1

Tecnica di connessione	Push-in CAGE CLAMP®
Tipo azionamento	Pulsante
Direzione azionamento 1	Azionamento parallelo rispetto all'ingresso del conduttore
Conduttore rigido	0,2 ... 2,5 mm ² / 24 ... 12 AWG
Conduttore flessibile	0,2 ... 2,5 mm ² / 24 ... 12 AWG
Conduttore flessibile; con boccola isolata	0,25 ... 1,5 mm ²
Conduttore flessibile; con boccola non isolata	0,25 ... 2,5 mm ²
Lunghezza spelatura	9 ... 10 mm / 0.35 ... 0.39 pollici
N. poli	2

Dati geometrici

Passo	7,5 mm / 0.295 pollici
Larghezza	12,5 mm / 0.492 pollici
Altezza	16,2 mm / 0.638 pollici
Profondità	13,4 mm / 0.528 pollici

Dati meccanici

Codifica variabile	Si
Protezione antitorsione	Si

Plug-in connection

Tipo contatto (connettore a innesto)	Connettore femmina/presa
Connettore (tipo di connessione)	per conduttore
Protezione dall'inversione di polarità	No
Innesto senza perdita del passo tra i pin	Si

Dati dei materiali

Nota sui dati dei materiali	Information on material specifications can be found here
Colore	grigio chiaro
Gruppo materiale	I
Materiale isolante	Polifitalammide (PPA GF)
Classe di infiammabilità secondo UL 94	V0
Materiale molla morsetto	Acciaio per molla al cromo nichel (CrNi)
Materiale di contatto	Rame elettrolitico (E _{Cu})
Placcatura di contatto	Stagnato
Carico d'incendio	0.005 MJ
Peso	2,2 g

Requisiti ambientali

Limite campo di temperatura	-60 ... +100 °C
Temperatura di lavorazione	-35 ... +60 °C

Dati commerciali

eCl@ss 10.0	27-14-11-06
eCl@ss 9.0	27-14-11-06
ETIM 8.0	EC001284
ETIM 7.0	EC001284
PU (SPU)	100 pz.
Tipo imballaggio	Box
Paese d'origine	DE
GTIN	4050821164395
Numero tariffa doganale	85366990990

Environmental Product Compliance

RoHS Compliance Status	Compliant, No Exemption
------------------------	-------------------------

Approvazioni/certificati

Omologazioni generali



Certificazione	Standard	Nome del certificato
CB DEKRA Certification B.V.	IEC 61984	NL-49737/A1
CSA DEKRA Certification B.V.	C22.2	2362521
CSA DEKRA Certification B.V.	C22.2 No. 158	2362521
cURus Underwriters Laboratories Inc.	UL 1059	E45172
UL Underwriters Laboratories Inc.	UL 1977	E45171

Download

Environmental Product Compliance

Compliance Search

Environmental Product
Compliance 2092-3122



Documentation

Additional Information

Technical Section	03.04.2019	pdf 1949.09 KB	
-------------------	------------	-------------------	--

CAD/CAE-Data

CAD data	CAE data
2D/3D Models 2092-3122	ZUKEN Portal 2092-3122

1 Prodotti compatibili

1.1 Controparte di sistema

1.1.1 Connettore maschio/spina



N. art.: 2092-3522/002-000
Connettore maschio per 1 conduttore; Push-in CAGE CLAMP®; 2,5 mm²; Passo pin 7,5 mm; 2 poli; Levetta di rilascio integrata; 2,50 mm²; grigio chiaro



N. art.: 2092-3522/020-000
Connettore maschio per 1 conduttore; Push-in CAGE CLAMP®; 2,5 mm²; Passo pin 7,5 mm; 2 poli; Montaggio su guida DIN 35/pannello; Piedi di fissaggio a scatto; Levetta di rilascio integrata; 2,50 mm²; grigio chiaro



N. art.: 2092-3502/002-000
Connettore maschio per 1 conduttore; Push-in CAGE CLAMP®; 2,5 mm²; Passo pin 7,5 mm; 2 poli; Piastra di fermo; 2,50 mm²; grigio chiaro



N. art.: 2092-3422/205-000
Connettore maschio THR; Pin a saldare Ø 1,4 mm; angolato; collare di fissaggio; Passo pin 7,5 mm; 2 poli; grigio chiaro



N. art.: 2092-3422/200-000
Connettore maschio THR; Pin a saldare Ø 1,4 mm; angolato; Passo pin 7,5 mm; 2 poli; grigio chiaro



N. art.: 2092-3722/200-000
Connettore maschio THR; Pin a saldare Ø 1,4 mm; angolato; Passo pin 7,5 mm; 2 poli; nero



N. art.: 2092-3402/205-000
Connettore maschio THR; Pin a saldare Ø 1,4 mm; dritto; collare di fissaggio; Passo pin 7,5 mm; 2 poli; grigio chiaro



N. art.: 2092-3402/200-000
Connettore maschio THR; Pin a saldare Ø 1,4 mm; dritto; Passo pin 7,5 mm; 2 poli; grigio chiaro



N. art.: 2092-3702/200-000
Connettore maschio THR; Pin a saldare Ø 1,4 mm; dritto; Passo pin 7,5 mm; 2 poli; nero



N. art.: 2092-3422/005-000
Connettore maschio THT; Pin a saldare Ø 1,4 mm; angolato; collare di fissaggio; Passo pin 7,5 mm; 2 poli; grigio chiaro



N. art.: 2092-3422
Connettore maschio THT; Pin a saldare Ø 1,4 mm; angolato; Passo pin 7,5 mm; 2 poli; grigio chiaro



N. art.: 2092-3722
Connettore maschio THT; Pin a saldare Ø 1,4 mm; angolato; Passo pin 7,5 mm; 2 poli; nero



N. art.: 2092-3402/005-000
Connettore maschio THT; Pin a saldare Ø 1,4 mm; dritto; collare di fissaggio; Passo pin 7,5 mm; 2 poli; grigio chiaro



N. art.: 2092-3402
Connettore maschio THT; Pin a saldare Ø 1,4 mm; dritto; Passo pin 7,5 mm; 2 poli; grigio chiaro



N. art.: 2092-3702
Connettore maschio THT; Pin a saldare Ø 1,4 mm; dritto; Passo pin 7,5 mm; 2 poli; nero

1.2 Accessori opzionali

1.2.1 Antistrappo

1.2.1.1 Piastrina antistrappo



N. art.: 2092-3600/002-000
Piastra di fermo con rilascio connettore scorrevole; per connettori maschio e femmina; due parti; Passo pin 7,5 mm; 2 poli; grigio chiaro



N. art.: 2092-3600
Piastra di fermo; per connettori maschio e femmina; monopezzo; Passo pin 7,5 mm; 2 poli; grigio chiaro

1.2.2 Test e misurazione

1.2.2.1 Accessori per test



N. art.: 735-500

WAGO Test pin; Ø 1 mm; 30 V AC / 60 V DC; CAT0; 1 A; 6 mm non isolato; Puntale per saldatura fino a 0,5 mm²

1.2.3 Utensile

1.2.3.1 Utensile



N. art.: 2092-1630

Utensile di sgancio; arancione




N. art.: 210-719


Utensile; Lama: 2,5 x 0,4 mm; con un corpo parzialmente isolato

Note di installazione


Sistema di bloccaggio



Distacco di un connettore femmina mediante l'utensile di sgancio. Inserire l'utensile di sgancio nel nottolino di bloccaggio del connettore maschio.




Inserire l'utensile di sgancio fino a che tocca il fondo. Il cuneo apre i fermi di bloccaggio.



Premere su utensile di sgancio e conduttori per staccare il connettore femmina dal connettore maschio.


Connessione conduttore



Inserimento di un conduttore flessibile in un connettore femmina accoppiato tramite pulsanti.



Inserimento di un conduttore flessibile in un connettore femmina disaccoppiato tramite pulsanti.




Inserimento di conduttori rigidi e con boccia mediante connessione a pressione.

Marcatura



Marcatura poli tramite marcatura diretta in fabbrica.

Codifica



Codifica di un connettore femmina (tramite supporto di spine di codifica e due spine per connettore femmina, vedere il simbolo).

Test



Test tramite punta di test di \varnothing 1 mm - contatto diretto.