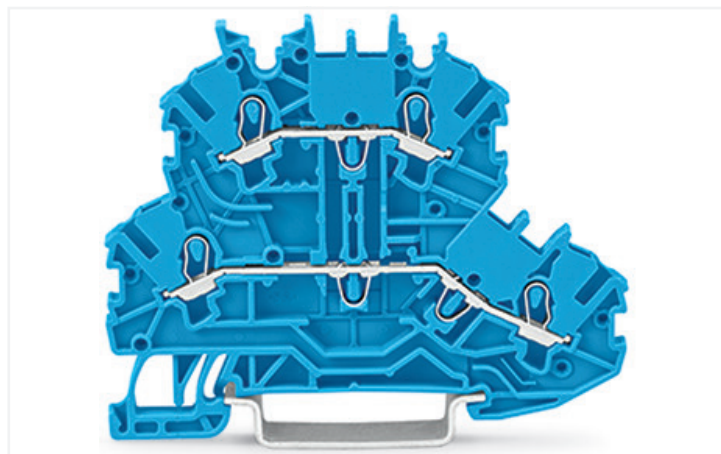
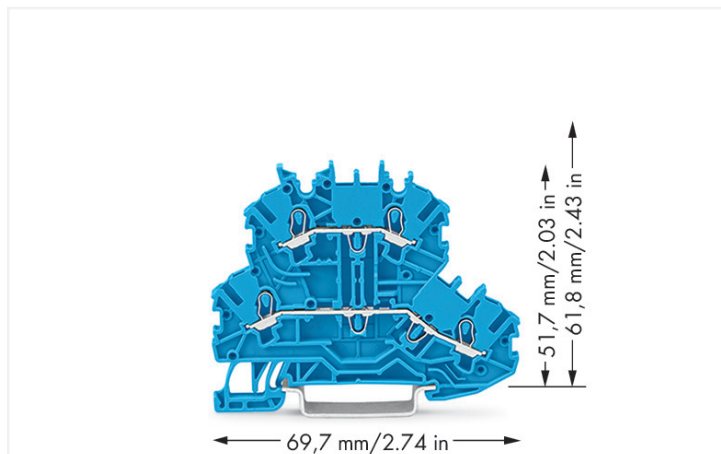


Scheda dati | Codice articolo: 2000-2204

Morsetto a due piani; Morsetto passante/passante; N/N; senza portaetichette; adatto per applicazioni Ex-i; per guida DIN 35 x 15 e 35 x 7,5; Push-in CAGE CLAMP®; 1,00 mm²; blu



<https://www.wago.com/2000-2204>



Colore: ■ blu

Electrical data

Valutazione per	IEC/EN 60947-7-1		
Overvoltage category	III	III	II
Pollution degree	3	2	2
Tensione nominale	500 V	-	-
Tensione impulsiva nominale	6 kV	-	-
Corrente nominale	13.5 A	-	-
Current at conductor cross-section (max.) mm²	16 A	-	-

Certificazioni secondo	UL 1059		
Use group	B	C	D
Tensione nominale	300 V	300 V	-
Corrente nominale	15 A	15 A	-

Certificazioni secondo	CSA 22.2 No 158		
Use group	B	C	D
Tensione nominale	600 V	600 V	-
Corrente nominale	10 A	10 A	-

Ex information	
Reference hazardous areas	See "Downloads – Documentation – Additional Information: Technical Section; Technical Explanations"
Classificazione per	ATEX: PTB 11 ATEX 1041 U / IECEx: PTB 11.0093U (Ex eb IIC Gb)
Tensione nominale EN (Ex e II)	350 V
Corrente nominale (Ex-e II)	13 A
Corrente nominale (Ex e II) con ponticello	12 A

Power Loss

Power loss, per pole (potential)	0.4338 W
Rated current I_n for specified power loss	13.5 A
Resistance value for specified, current-dependent power loss	0.00238 Ω

Dati di connessione

Numero totale di punti di connessione	4
Numero totale di potenziali	2
Numero di livelli	2
Numero di slot per ponticello	4
Number of jumper slots (rank)	1

Connessione 1	
Tecnica di connessione	Push-in CAGE CLAMP®
Numero di punti di connessione	2
Tipo azionamento	Utensile
Materiali del conduttore collegabile	Rame
Sezione nominale	1 mm ²
Conduttore rigido	0,14 ... 1,5 mm ² / 24 ... 16 AWG
Conduttore rigido; connessione push-in	0,5 ... 1,5 mm ² / 20 ... 16 AWG
Conduttore flessibile	0,14 ... 1,5 mm ² / 24 ... 16 AWG
Conduttore flessibile; con boccola isolata	0,14 ... 0,75 mm ² / 24 ... 18 AWG
Conduttore flessibile; con boccola; connessione a innesto	0,5 ... 0,75 mm ² / 20 ... 18 AWG
Nota (sezione conduttore)	A seconda delle caratteristiche del conduttore, un conduttore con una sezione più piccola può anche essere inserito tramite la terminazione push-in.
Lunghezza spelatura	9 ... 11 mm / 0.35 ... 0.43 pollici
Direzione cablaggio	Cablaggio frontale

Connessione 2

Numero di punti di connessione 2	2
----------------------------------	---

Dati geometrici

Larghezza	3,5 mm / 0.138 pollici
Altezza	69,7 mm / 2.744 pollici
Profondità dal bordo superiore della guida DIN	51,7 mm / 2.035 pollici

Dati meccanici

Potential marking	N/N
Tipo montaggio	Guida DIN 35
Livello marcatura	Marcatura centrale/laterale

Dati dei materiali

Nota sui dati dei materiali	Information on material specifications can be found here
Colore	blu
Gruppo materiale	I
Materiale isolante	Poliammide (PA66)
Classe di infiammabilità secondo UL 94	V0
Carico d'incendio	0.152 MJ
Peso	7,3 g

Requisiti ambientali

Temperatura di lavorazione	-35 ... +85 °C
Temperatura operativa continua	-60 ... +105 °C

Dati commerciali

eCl@ss 10.0	27-14-11-20
eCl@ss 9.0	27-14-11-20
ETIM 8.0	EC000897
ETIM 7.0	EC000897
PU (SPU)	50 pz.
Tipo imballaggio	Box
Paese d'origine	CN
GTIN	4055143267700
Numero tariffa doganale	85369010000

Environmental Product Compliance

RoHS Compliance Status	Compliant, No Exemption
------------------------	-------------------------

Approvazioni/certificati

Omologazioni generali



Certificazione	Standard	Nome del certificato
CCA DEKRA Certification B.V.	EN 60947	NTR NL 7962
CSA DEKRA Certification B.V.	C22.2	2130762
KEMA/KEUR DEKRA Certification B.V.	EN 60947	71-125928
UL Underwriters Laboratories Inc.	UL 1059	E45172

Dichiarazioni di conformità e dichiarazioni del produttore



Certificazione	Standard	Nome del certificato
ATEX-Attestation of Conformity WAGO GmbH & Co. KG	-	-
EU-Declaration of Conformity WAGO GmbH & Co. KG	-	-
Railway WAGO GmbH & Co. KG	-	Railway Ready
UK-Declaration of Conformity WAGO GmbH & Co. KG	-	-

Certificazioni per aree a rischio



Certificazione	Standard	Nome del certificato
AEx Underwriters Laboratories Inc.	UL 60079	E185892 (AEx eb IIC resp. Ex eb IIC)
ATEX Physikalisch Technische Bundesanstalt	EN 60079	PTB 11 ATEX 1041 U (II 2 G Ex eb IIC Gb bzw. I M 2 Ex eb I Mb)
CCC CNEX	GB/T 3836.3	2020312313000182 (Ex eb IIC Gb, Ex eb I Mb)
EAC Brjansker Zertifizierungsstelle	TP TC 012/2011	RU C-DE.AM02. B.00127/19 (Ex e IIC Gb U)
IECEX Physikalisch Technische Bundesanstalt	IEC 60079	IECEX PTB 11.0093U (Ex e IIC Gb or Ex e I Mb)

Download

Environmental Product Compliance

Compliance Search

Environmental Product
Compliance 2000-2204



Documentation

Additional Information

Technical Section

pdf
2142.18 KB



Bid Text

2000-2204

19.02.2019

xml
3.80 KB



2000-2204

07.08.2018

docx
14.58 KB



CAD/CAE-Data

CAD data

2D/3D Models
2000-2204



CAE data

EPLAN Data Portal
2000-2204



WSCAD Universe
2000-2204



ZUKEN Portal
2000-2204



1 Prodotti compatibili

1.1 Accessori richiesti

1.1.1 Piastra terminale

1.1.1.1 Piastra terminale



[N. art.: 2000-2292](#)

Piastra terminale; spessore 0,7 mm; arancione



[N. art.: 2000-2291](#)

Piastra terminale; spessore 0,7 mm; grigio

1.2 Accessori opzionali

1.2.1 Boccola

1.2.1.1 Boccola



[N. art.: 216-241](#)

Boccola; Boccola per 0,5mm²/20 AWG; isolato; stagnato elettricamente; rame elettrolitico; crimpato a tenuta di gas; sec. DIN 46228, parte 4/09.90; bianco



[N. art.: 216-242](#)

Boccola; Boccola per 0,75mm²/18 AWG; isolato; stagnato elettricamente; rame elettrolitico; crimpato a tenuta di gas; sec. DIN 46228, parte 4/09.90; grigio



[N. art.: 216-243](#)

Boccola; Boccola per 1 mm² / AWG 18; isolato; stagnato elettricamente; rame elettrolitico; crimpato a tenuta di gas; sec. DIN 46228, parte 4/09.90; rosso

1.2.2 Copertura protettiva di avvertimento

1.2.2.1 Copertura



N. art.: 2000-115

Copertura protettiva di avvertimento; per 5 morsetti; con segnale di pericolo alta tensione, nero; giallo

1.2.3 Guida DIN

1.2.3.1 Accessori di montaggio



N. art.: 210-197

Guida di supporto in acciaio; 35 x 15 mm; spessore 1,5 mm; lunghezza 2 m; con foratura; simile a EN 60715; argento-colorato



N. art.: 210-114

Guida di supporto in acciaio; 35 x 15 mm; spessore 1,5 mm; lunghezza 2 m; senza foratura; simile a EN 60715; argento-colorato



N. art.: 210-118

Guida di supporto in acciaio; 35 x 15 mm; spessore 2,3 mm; lunghezza 2 m; senza foratura; secondo EN 60715; argento-colorato



N. art.: 210-115

Guida di supporto in acciaio; 35 x 7,5 mm; spessore 1 mm; lunghezza 2 m; con foratura; secondo EN 60715; "Larghezza foro 18 mm; argento-colorato



N. art.: 210-112

Guida di supporto in acciaio; 35 x 7,5 mm; spessore 1 mm; lunghezza 2 m; con foratura; secondo EN 60715; "Larghezza foro 25 mm; argento-colorato



N. art.: 210-113

Guida di supporto in acciaio; 35 x 7,5 mm; spessore 1 mm; lunghezza 2 m; senza foratura; secondo EN 60715; argento-colorato



N. art.: 210-196

Guida di supporto in alluminio; 35 x 8,2 mm; spessore 1,6 mm; lunghezza 2 m; senza foratura; simile a EN 60715; argento-colorato



N. art.: 210-198

Guida di supporto in rame; 35 x 15 mm; spessore 2,3 mm; lunghezza 2 m; senza foratura; secondo EN 60715; rame-colorato

1.2.4 Marcatura

1.2.4.1 Marcatore



N. art.: 793-3501

Scheda di marcatura WMB; come scheda; vuoto; tipo con inserimento a scatto; bianco



N. art.: 2009-113/000-012

WMB Inline; per Smart Printer; 2300 pezzi su bobina; vuoto; tipo con inserimento a scatto; arancione



N. art.: 2009-113

WMB Inline; per Smart Printer; 2300 pezzi su bobina; vuoto; tipo con inserimento a scatto; bianco



N. art.: 2009-113/000-006

WMB Inline; per Smart Printer; 2300 pezzi su bobina; vuoto; tipo con inserimento a scatto; blu



N. art.: 2009-113/000-002

WMB Inline; per Smart Printer; 2300 pezzi su bobina; vuoto; tipo con inserimento a scatto; giallo



N. art.: 2009-113/000-007

WMB Inline; per Smart Printer; 2300 pezzi su bobina; vuoto; tipo con inserimento a scatto; grigio



N. art.: 2009-113/000-005

WMB Inline; per Smart Printer; 2300 pezzi su bobina; vuoto; tipo con inserimento a scatto; rosso



N. art.: 2009-113/000-023

WMB Inline; per Smart Printer; 2300 pezzi su bobina; vuoto; tipo con inserimento a scatto; verde



N. art.: 2009-113/000-017

WMB Inline; per Smart Printer; 2300 pezzi su bobina; vuoto; tipo con inserimento a scatto; verde chiaro



N. art.: 2009-113/000-024

WMB Inline; per Smart Printer; 2300 pezzi su bobina; vuoto; tipo con inserimento a scatto; viola

1.2.4.2 Portaetichette



N. art.: 2000-121

Adattatore; grigio

1.2.4.3 Striscia di marcatura



N. art.: 2009-110

Strisce di marcatura; per Smart Printer; su nastro; non estensibile; vuoto; tipo con inserimento a scatto; bianco

1.2.5 Montaggio

1.2.5.1 Cover



N. art.: 709-156

Copertura; Tipo 3; adatta per supporto copertura, tipo 3; lunghezza 1 m; trasparente

1.2.5.2 Cover carrier



N. art.: 709-169

Supporto copertura; Tipo 3; grigio

1.2.6 Ponticello

1.2.6.1 Ponticello



N. art.: 210-123

Catena di ponticelli a filo; isolato; blu



N. art.: 210-103

Catena di ponticelli a filo; isolato; nero



N. art.: 2000-406/020-000

Ponticello Delta; isolato; grigio chiaro



N. art.: 2000-405/011-000

Ponticello per punto stella; 3 poli; isolato; grigio chiaro



N. art.: 2000-492

Ponticello verticale; isolato; grigio chiaro



N. art.: 2000-410/000-006

Ponticello; 10 poli; isolato; blu



N. art.: 2000-410

Ponticello; 10 poli; isolato; grigio chiaro



N. art.: 2000-410/000-005

Ponticello; 10 poli; isolato; rosso



N. art.: 2000-402/000-006

Ponticello; 2 poli; isolato; blu



N. art.: 2000-402/000-018

Ponticello; 2 poli; isolato; giallo-verde



N. art.: 2000-402

Ponticello; 2 poli; isolato; grigio chiaro



N. art.: 2000-402/000-005

Ponticello; 2 poli; isolato; rosso



N. art.: 2000-403/000-006

Ponticello; 3 poli; isolato; blu



N. art.: 2000-403

Ponticello; 3 poli; isolato; grigio chiaro



N. art.: 2000-403/000-005

Ponticello; 3 poli; isolato; rosso



N. art.: 2000-404/000-006

Ponticello; 4 poli; isolato; blu



N. art.: 2000-404

Ponticello; 4 poli; isolato; grigio chiaro



N. art.: 2000-404/000-005

Ponticello; 4 poli; isolato; rosso



N. art.: 2000-405/000-006

Ponticello; 5 poli; isolato; blu



N. art.: 2000-405

Ponticello; 5 poli; isolato; grigio chiaro



N. art.: 2000-405/000-005

Ponticello; 5 poli; isolato; rosso



N. art.: 2000-406/000-006

Ponticello; 6 poli; isolato; blu



N. art.: 2000-406

Ponticello; 6 poli; isolato; grigio chiaro



N. art.: 2000-406/000-005

Ponticello; 6 poli; isolato; rosso



N. art.: 2000-407/000-006

Ponticello; 7 poli; isolato; blu



N. art.: 2000-407

Ponticello; 7 poli; isolato; grigio chiaro



N. art.: 2000-407/000-005

Ponticello; 7 poli; isolato; rosso



N. art.: 2000-408/000-006

Ponticello; 8 poli; isolato; blu



N. art.: 2000-408

Ponticello; 8 poli; isolato; grigio chiaro



N. art.: 2000-408/000-005

Ponticello; 8 poli; isolato; rosso



N. art.: 2000-409/000-006

Ponticello; 9 poli; isolato; blu



N. art.: 2000-409

Ponticello; 9 poli; isolato; grigio chiaro

1.2.6.1 Ponticello



[N. art.: 2000-409/000-005](#)

Ponticello; 9 poli; isolato; rosso



[N. art.: 2000-440](#)

Ponticello; da 1 a 10; isolato; grigio chiaro



[N. art.: 2000-433/000-006](#)

Ponticello; da 1 a 3; isolato; blu



[N. art.: 2000-433](#)

Ponticello; da 1 a 3; isolato; grigio chiaro



[N. art.: 2000-433/000-005](#)

Ponticello; da 1 a 3; isolato; rosso



[N. art.: 2000-434](#)

Ponticello; da 1 a 4; isolato; grigio chiaro



[N. art.: 2000-435](#)

Ponticello; da 1 a 5; isolato; grigio chiaro



[N. art.: 2000-436](#)

Ponticello; da 1 a 6; isolato; grigio chiaro



[N. art.: 2000-437](#)

Ponticello; da 1 a 7; isolato; grigio chiaro



[N. art.: 2000-438](#)

Ponticello; da 1 a 8; isolato; grigio chiaro



[N. art.: 2000-439](#)

Ponticello; da 1 a 9; isolato; grigio chiaro

1.2.7 Ponticello a filo a innesto

1.2.7.1 Ponticello



[N. art.: 2009-404](#)

Ponticello a filo a innesto; 0,75 mm²; isolato; lunghezza 110 mm; grigio



[N. art.: 2009-406](#)

Ponticello a filo a innesto; 0,75 mm²; isolato; lunghezza 250 mm; grigio



[N. art.: 2009-402](#)

Ponticello a filo a innesto; 0,75 mm²; isolato; lunghezza 60 mm; grigio

1.2.8 Test e misurazione

1.2.8.1 Accessori per test



[N. art.: 2009-174](#)

Adattatore spina di prova; per spina di prova di Ø 4 mm; per testare i morsetti per montaggio su guida TOPJOB®S; grigio



[N. art.: 2009-182](#)

Contatto di test; per max. 2,5 mm²; connessione senza utensili per cavi di test singoli fino a di 0,08 - 2,5 mm; grigio

1.2.9 Utensile

1.2.9.1 Utensile



[N. art.: 210-719](#)

Utensile; Lama: 2,5 x 0,4 mm; con un corpo parzialmente isolato



[N. art.: 210-648](#)

Utensile; Lama: 2,5 x 0,4 mm; con un corpo parzialmente isolato; angolato; corto




[N. art.: 210-647](#)


Utensile; Lama: 2,5 x 0,4 mm; con un corpo parzialmente isolato; multicolore

Note di installazione


Connessione conduttore




Tutti i tipi di conduttore in un colpo d'occhio



Connessione a innesto diretto dei conduttori rigidi e con boccola crimpata




Inserimento di un conduttore mediante terminazione a innesto:
I conduttori rigidi con sezione di una dimensione superiore, o fino a due dimensioni inferiori, rispetto alla sezione nominale possono essere inseriti con una semplice pressione, senza bisogno di utensili.




Inserimento di un conduttore mediante utensile di montaggio:
La connessione dei conduttori flessibili senza boccola o dei conduttori di sezione ridotta che non possono essere inseriti direttamente, avviene allo stesso modo della connessione CAGE CLAMP®: occorre solo un utensile.
Vantaggi:
Per aprire la molla, l'utensile viene inserito verticalmente. L'ingresso per il conduttore è sistemato 15 gradi più in basso per agevolare il cablaggio.

Collegamento a ponte




Rimozione di un ponticello a barre a innesto:
Inserire l'utensile tra il ponticello e la parete divisoria delle aperture per ponticello doppia, poi sollevare il ponticello. Mettere l'utensile nella parte centrale della barra dei ponticelli fino a cinque contatti (vedere sopra), o in alternativa su entrambi i lati per ponticelli con più di cinque contatti.




Il sistema di barre di ponticelli a innesto è basato sul comune principio spina-presa. Ogni morsetto è caricato a molla con una presa doppia e una molla in acciaio CrNi resiliente. Il materiale di contatto del ponticello è rame puro elettrolitico, che permette una costruzione estremamente sottile per la portata di tutta la corrente nominale del morsetto. I morsetti di terra possono essere ponticellati usando lo stesso sistema di ponticelli. I ponticelli sono personalizzabili rompendo e staccando i contatti (serie 2000, 2001, 2002, 2004).

Collegamento a ponte





Messa in comune di due livelli con un ponticello verticale a due piani (2000-492).

Marcatura



Innestare a scatto le etichette di marcatura WMB Inline negli slot per marcatori.



Morsetti a due piani
Un portaetichette a due piani (2000-121) può essere montato in un secondo momento sui morsetti a due piani senza un portaetichette.

Con riserva di modifiche. Si prega di osservare anche l'ulteriore documentazione del prodotto!

Gli indirizzi attuali possono essere trovati su: www.wago.com