



## ARKÉ: Interruttore 2P 16AX bianco

**19015.B**

Serie civili / Serie civili tradizionali / ARKÉ / Dispositivi

### Interruttore 2P 16AX bianco


Interruttore 2P 16 AX 250 V~ illuminabile, tasto sostituibile, bianco. Max 200 W per lampade con alimentatore integrato (IEC 60669-1:2017)

### Stato prodotto

3 - Prod. gestito

### Q.tà minima ordine

50 NR



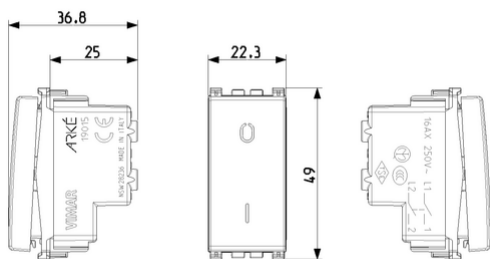
## Istruzioni, Manuali, Documentazione

- [IG Apparecchi di comando IT \(11879 kb\)](#)

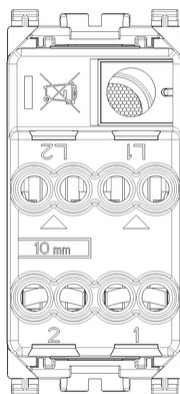
## Gallery



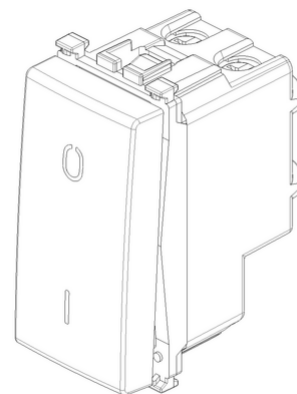
## Disegni



Vista ingombri



Vista posteriore



Vista 3D

## Marchi

- **00. Marcatura CE - UE**
- **01. Marchio IMQ - Italia ([download](#))**
- **13. Marchio SNI-MGI Indonesia**
- **14. Marchio TSE - Turchia ([download](#))**
- **15. Marchio CCC - Cina ([download](#))**
- **19. Certificato NOM - Messico**
- **29. Marchio QCERT - Colombia**
- **31. Marchio TISI - Tailandia**
- **35. Marchio RCM - Australia**
- **36. Marchio ISI - India**
- **37. Marcatura CMIM - Marocco**
- **96. Esperto elettrotecnico ([download](#))**
- **99. Direttiva RAEE ([download](#))**

## Dati tecnici

**Gruppo:** Dispositivi di commutazione domestici

**Classe:** Comando per impianti

**Tipo funzionamento:** Interruttore bipolare

**Tipo di comando:** Bascula/tasto

**Composizione:** Dispositivo modulare per interruttori domestici

**Numero moduli da frutto:** 1

**Interruttore a tasto:** Sì

**Numero di bascule di azionamento:** 1

**Tipo di montaggio:** Incassato

**Tipo di fissaggio:** Bloccare in posizione

**Con piastra di montaggio:** No

**Materiale:** Plastica

**Qualità del materiale:** Materiale termoplastico

**Senza alogeni:** Sì

**Protezione della superficie:** Non trattato

**Tipo superficie:** Opaco

**Colore:** Bianco

**Codice RAL (simile):** 9016

**Casella di testo/superficie di marcatura:** Sì

**Illuminazione:** Opzionale

**Funzione di illuminazione:** Controllo e orientamento

**Tipo di illuminazione:** LED sostituibile

**Adatto per classe di protezione (IP):** IP40

**Tensione nominale:** 250 V

**Corrente nominale:** 16,00 A

**Contatto di monitoraggio:** No

**Tipo di collegamento:** Morsetto a vite

**Interruttore della lavatrice:** Sì

**Larghezza dell'apparecchio:** 22,30 mm

**Altezza dell'apparecchio:** 49,00 mm

**Profondità dell'apparecchio:** 36,80 mm

**Profondità di incasso:** 25,00 mm

## Imballi



8007352454637

**Qtà** 1 NR  
**Dim** 4,1x2,8x5,3 [cm]  
**Peso** 31,7 [g]



8007352454644

**Qtà** 50 NR  
**Dim** 21,4x11,6x14,2 [cm]  
**Peso** 1.671 [g]



8007352635128

**Qtà** 500 NR  
**Dim** 57,5x22,5x30 [cm]  
**Peso** 17.750 [g]



8007352750548

**Qtà** 10.500 NR  
**Dim** 120x80x105 [cm]  
**Peso** 361.830 [g]

## Legal

Vimar si riserva il diritto di modificare in ogni momento e senza preavviso le caratteristiche dei prodotti riportati. L'installazione deve essere effettuata da personale qualificato con l'osservanza delle disposizioni regolanti l'installazione del materiale elettrico in vigore nel paese dove i prodotti sono installati. Per le condizioni di utilizzo delle informazioni presenti sulla scheda prodotto vedere [Condizioni di utilizzo](#).