



## ARKÉ: Meccanismo invertitore 1P 16AX

**19013.0**

Serie civili / Serie civili tradizionali / ARKÉ / Dispositivi

### Meccanismo invertitore 1P 16AX

Meccanismo invertitore 1P 16 AX 250 V~ illuminabile, da completare con tasto 1-2-3 moduli. Max 200 W per lampade con alimentatore integrato (IEC 60669-1:2017)



### Stato prodotto

3 - Prod. gestito

### Q.tà minima ordine

20 NR

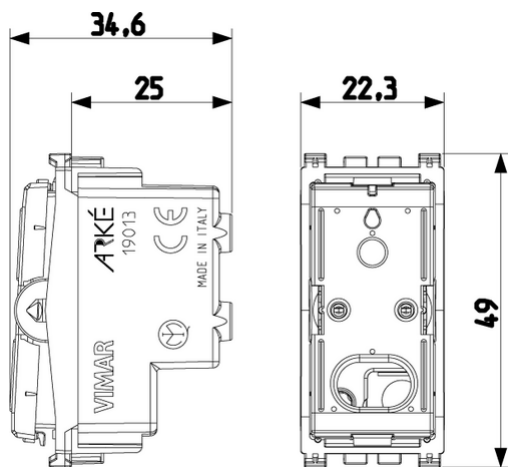
## Istruzioni, Manuali, Documentazione

- [IG Apparecchi di comando IT \(11879 kb\)](#)

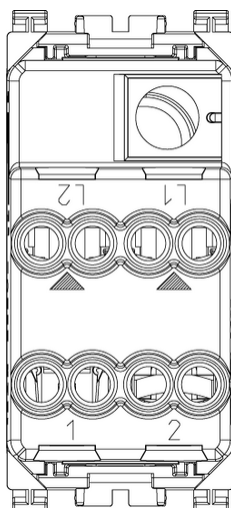
## Gallery



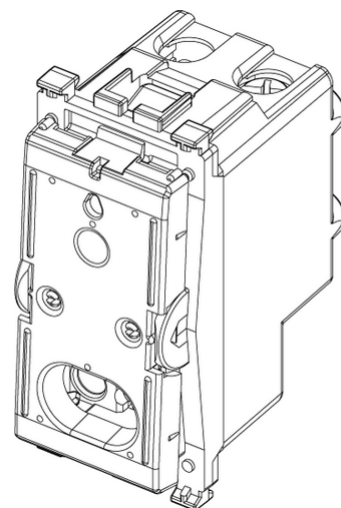
## Disegni



Vista ingombri



Vista posteriore



Vista 3D

## Marchi

- 00. Marcatura CE - UE
- 01. Marchio IMQ - Italia ([download](#))
- 14. Marchio TSE - Turchia ([download](#))
- 15. Marchio CCC - Cina
- 19. Certificato NOM - Messico
- 29. Marchio QCERT - Colombia
- 35. Marchio RCM - Australia
- 36. Marchio ISI - India
- 37. Marcatura CMIM - Marocco
- 96. Esperto elettrotecnico ([download](#))
- 99. Direttiva RAEE ([download](#))

## Dati tecnici

**Gruppo:** Dispositivi di commutazione domestici

**Classe:** Comando per impianti

**Tipo funzionamento:** Invertitore

**Tipo di comando:** Bascula/tasto

**Composizione:** Dispositivo modulare per interruttori domestici

**Numero moduli da frutto:** 1

**Interruttore a tasto:** Sì

**Numero di bascule di azionamento:** 1

**Tipo di montaggio:** Incassato

**Tipo di fissaggio:** Bloccare in posizione

**Con piastra di montaggio:** No

**Materiale:** Plastica

**Qualità del materiale:** Materiale termoplastico

**Senza alogeni:** Sì

**Protezione della superficie:** Non trattato

**Tipo superficie:** Opaco

**Colore:** Blu

**Codice RAL (simile):** 7015

**Casella di testo/superficie di marcatura:** Sì

**Illuminazione:** Opzionale

**Funzione di illuminazione:** Controllo e orientamento

**Tipo di illuminazione:** LED sostituibile

**Adatto per classe di protezione (IP):** IP40

**Tensione nominale:** 250 V

**Corrente nominale:** 16,00 A

**Contatto di monitoraggio:** No

**Tipo di collegamento:** Morsetto a vite

**Interruttore della lavatrice:** No

**Larghezza dell'apparecchio:** 22,30 mm

**Altezza dell'apparecchio:** 49,00 mm

**Profondità dell'apparecchio:** 34,60 mm

**Profondità di incasso:** 25,00 mm

## Imballi



8007352413153

**Qtà** 1 NR  
**Dim** 4,1x2,8x5,3 [cm]  
**Peso** 30,4 [g]



8007352413160

**Qtà** 20 NR  
**Dim** 21,4x11,6x6 [cm]  
**Peso** 667,4 [g]



8007352640894

**Qtà** 200 NR  
**Dim** 30,5x25,5x22,5 [cm]  
**Peso** 7.000 [g]

## Legal

Vimar si riserva il diritto di modificare in ogni momento e senza preavviso le caratteristiche dei prodotti riportati. L'installazione deve essere effettuata da personale qualificato con l'osservanza delle disposizioni regolanti l'installazione del materiale elettrico in vigore nel paese dove i prodotti sono installati. Per le condizioni di utilizzo delle informazioni presenti sulla scheda prodotto vedere [Condizioni di utilizzo](#).