



PLANA: Attuatore 1relè16A+sens. corrente bianco

14537

Sistemi e prodotti smart / By-me Plus / PLANA / Dispositivi

Attuatore 1relè16A+sens. corrente bianco

Attuatore con uscita a relè 16 A 230 V~ 50 Hz con sensore di corrente integrato, bianco - 2 moduli

Stato prodotto

3 - Prod. gestito

Q.tà minima ordine

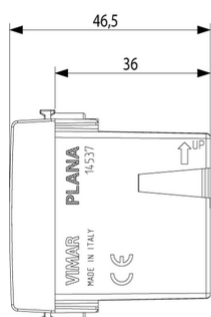
1 NR



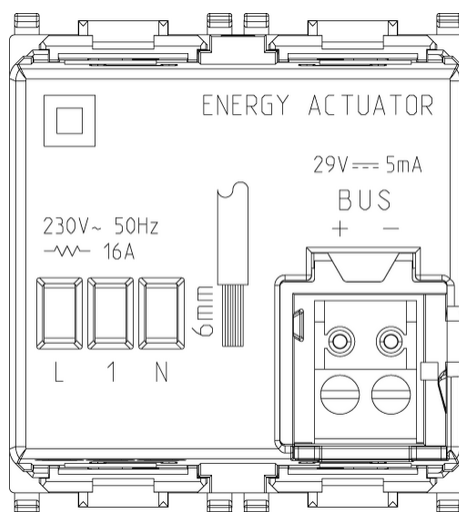
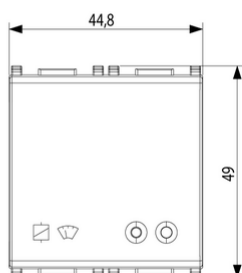
Istruzioni, Manuali, Documentazione

- [Foglio istruzioni multilingua Light \(1035 kb\)](#)
- [Foglio istruzioni multilingua Full \(994 kb\)](#)
- [By-me automazione-Compatibilità fw \(206 kb\)](#)

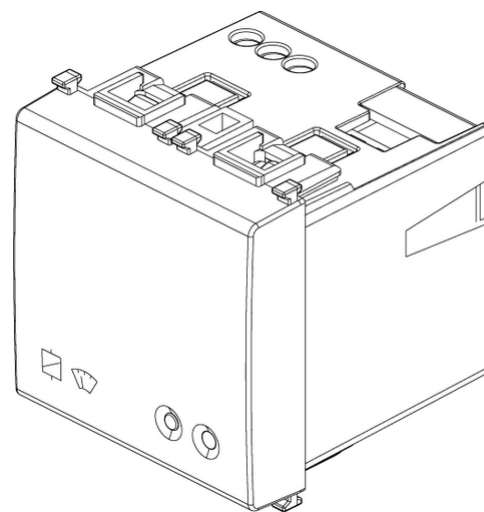
Disegni



Vista ingombri



Vista posteriore



Vista 3D

Marchi

- 00. Marcatura CE - UE
- 37. Marcatura CMIM - Marocco
- 46. UK PSTI compliance ([download](#))

Dati tecnici

Gruppo: Sistemi di bus per impianti

Classe: Attuatore a relè sistema bus

Sistema bus EIB/KNX: No

Sistema bus radio KNX: No

Sistema bus radio: No

Sistema bus LON: No

Sistema bus Powernet: No

Altri sistemi bus: Senza

Radio bidirezionale: No

Tipo di montaggio: Incassato

Numero moduli DIN: 2

Comando locale/manuale: No

Con indicatore a LED: Sì

Carico C: Sì

Numero max. di uscite di commutazione: 1

Corrente nominale: 16 A

Tensione d'esercizio nominale: 230,00 - 230,01 V

Varie fasi collegabili: No

Accoppiamento bus incluso: Sì

Possibilità di ampliamento modulare: No

Grado di protezione (IP): IP40

Imballi



8007352493759

Qtà 1 NR
Dim 11,2x9,6x9,8 [cm]
Peso 121,8 [g]

Potrebbe interessarti anche



01455 - Modulo controllo
carichi 3 IN sens. tor.



14534 - Attuatore a relè
1M bianco

Legal

Vimar si riserva il diritto di modificare in ogni momento e senza preavviso le caratteristiche dei prodotti riportati. L'installazione deve essere effettuata da personale qualificato con l'osservanza delle disposizioni regolanti l'installazione del materiale elettrico in vigore nel paese dove i prodotti sono installati. Per le condizioni di utilizzo delle informazioni presenti sulla scheda prodotto vedere [Condizioni di utilizzo](#).