



PLANA: Invertitore 1P 16AX 2M bianco

14013.2

Serie civili / Serie civili tradizionali / PLANA / Dispositivi

Invertitore 1P 16AX 2M bianco

Invertitore 1P 16 AX 250 V~, illuminabile, tasto sostituibile, bianco
- 2 moduli. Max 200 W per lampade con alimentatore integrato
(IEC 60669-1:2017)

Stato prodotto

3 - Prod. gestito

Q.tà minima ordine

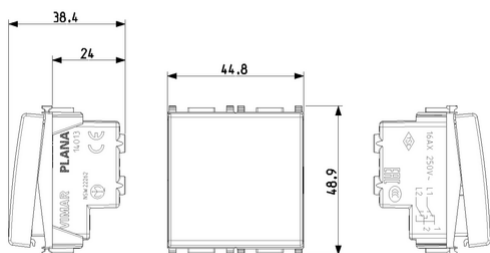
20 NR



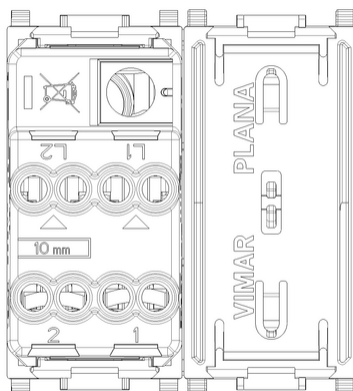
Istruzioni, Manuali, Documentazione

- [IG Apparecchi di comando IT \(11879 kb\)](#)

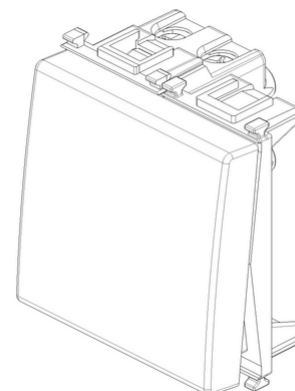
Disegni



Vista ingombri



Vista posteriore



Vista 3D

Marchi

- 00. Marcatura CE - UE
- 01. Marchio IMQ - Italia
- 11. SNI-SUCOFINDO Indonesia
- 13. Marchio SNI-MGI Indonesia
- 14. Marchio TSE - Turchia ([download](#))
- 15. Marchio CCC - Cina
- 19. Certificato NOM - Messico
- 29. Marchio QCERT - Colombia
- 31. Marchio TISI - Tailandia
- 35. Marchio RCM - Australia
- 37. Marcatura CMIM - Marocco
- 96. Esperto elettrotecnico ([download](#))
- 99. Direttiva RAEE ([download](#))

Dati tecnici

Gruppo: Dispositivi di commutazione domestici

Classe: Comando per impianti

Tipo funzionamento: Invertitore

Tipo di comando: Bascula/tasto

Composizione: Dispositivo modulare per interruttori domestici

Numero moduli da frutto: 2

Interruttore a tasto: Sì

Numero di bascule di azionamento: 1

Tipo di montaggio: Incassato

Tipo di fissaggio: Bloccare in posizione

Con piastra di montaggio: No

Materiale: Plastica

Qualità del materiale: Materiale termoplastico

Senza alogeni: Sì

Protezione della superficie: Non trattato

Tipo superficie: Lucido

Colore: Bianco

Codice RAL (simile): 9003

Casella di testo/superficie di marcatura: Sì

Illuminazione: Opzionale

Funzione di illuminazione: Controllo e orientamento

Tipo di illuminazione: LED sostituibile

Adatto per classe di protezione (IP): IP40

Tensione nominale: 250 V

Corrente nominale: 16,00 A

Contatto di monitoraggio: No

Tipo di collegamento: Morsetto a vite

Interruttore della lavatrice: No

Larghezza dell'apparecchio: 44,80 mm

Altezza dell'apparecchio: 49,00 mm

Profondità dell'apparecchio: 38,70 mm

Profondità di incasso: 24,00 mm

Imballi



8007352120075

Qtà 1 NR
Dim 5,1x4,3x5,3 [cm]
Peso 43,18 [g]



8007352120082

Qtà 20 NR
Dim 26,9x11,6x9 [cm]
Peso 941,7 [g]



8007352715202

Qtà 240 NR
Dim 38x28,5x35,5 [cm]
Peso 11.840,4 [g]

Legal

Vimar si riserva il diritto di modificare in ogni momento e senza preavviso le caratteristiche dei prodotti riportati. L'installazione deve essere effettuata da personale qualificato con l'osservanza delle disposizioni regolanti l'installazione del materiale elettrico in vigore nel paese dove i prodotti sono installati. Per le condizioni di utilizzo delle informazioni presenti sulla scheda prodotto vedere [Condizioni di utilizzo](#).