

Lampada segnapasso crepuscolare a 230 Vac da incasso a due moduli, dotata di un sensore di movimento che la attiva automaticamente quando rileva un movimento all'interno del suo campo d'azione, ma solo in caso di scarsa luminosità. Questa funzionalità garantisce un'illuminazione mirata e discreta, perfetta per guidare il percorso in ambienti con scarsa visibilità, offrendo comfort e sicurezza senza sprechi energetici. Supporti in dotazione per adattare lo strumento alle placche delle principali serie civili.

Caratteristiche generali

- ▶ Installazione su scatole da incasso a due moduli con altezza 45 mm
- ▶ Fonte luminosa: 1 led bianco
- ▶ Dotata di sensore di movimento e sensore crepuscolare

Caratteristiche tecniche

Alimentazione

Alimentazione	115 ÷ 230 Vac (-10% ÷ +10%)
Frequenza	50 / 60 Hz
Assorbimento	2,5 (0,6) VA (W)

Regolazioni

Tempo di intervento	30 secondi (se durante la temporizzazione dovesse essere rilevato un nuovo movimento, il conteggio riparte)
Campo Luminosità di intervento	30 (fissa) lux

Caratteristiche funzionali

Angolo di rilevamento	110 °
Campo di rilevamento	7 metri
Intensità luminosa	10 lm

Condizioni di utilizzo

Campo temperatura di funzionamento	0 ÷ 50 °C
Umidità relativa	20% ÷ 90% (non condensante) RH
Campo temperatura di immagazzinamento	-25 ÷ 70 °C

Terminazioni

Massima sezione dei cavi	1,5 mm ²
--------------------------	---------------------

Caratteristiche meccaniche

Grado di protezione	IP40
---------------------	------

Ingombri

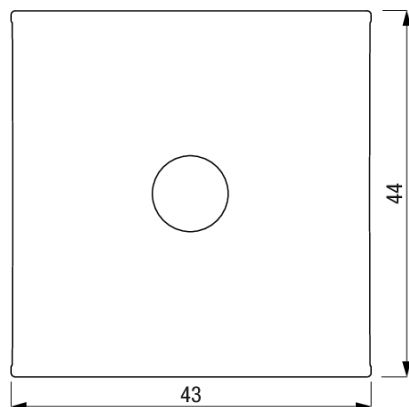
Altezza (A)	44 mm
-------------	-------

Ingombri

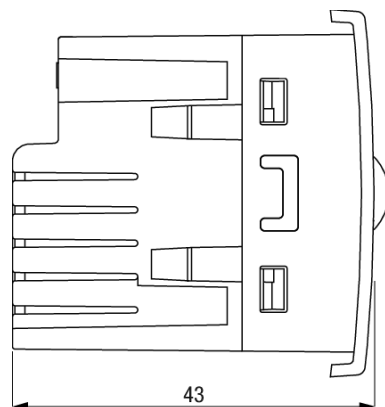
Larghezza (B)	43 mm
Profondità (C)	43 mm

Dimensioni

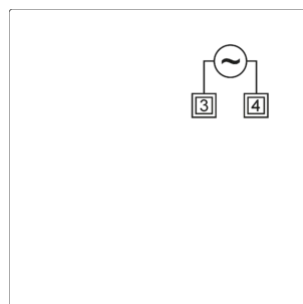
Vista Frontale



Vista Laterale



Schema di collegamento



Varianti di modello

Muvy DUO-INT

Lampada segnapasso crepuscolare da incasso a due moduli con sensore di movimento.

Placche compatibili

ABB ABB serie Mylos	Ave Ave serie S44	Bticino Bticino serie Axolute
Bticino Bticino serie Axolute Air	Bticino Bticino serie Light	Bticino Bticino serie Living International
Bticino Bticino serie Living Now*	Bticino Bticino serie LivingLight (LL)	Bticino Bticino serie Livinglight Air
Bticino Bticino serie Matix	Bticino Bticino serie MatixGO*	Gewiss Gewiss serie Chorus
Vimar Vimar serie Arké		

* tramite accessorio non incluso nella confezione, acquistabile separatamente (vedi sezione dedicata)
Per informazioni sulla possibilità di utilizzare placche differenti contattare il servizio di Assistenza tecnica

Accessori compatibili con il prodotto

NOW.KIT 3 colori VE793400 Kit Bticino Living Now® per strumenti a due moduli. Colori bianco, nero e sabbia	NOW.KIT Bianco VE793500 Kit Bticino Living Now® per strumenti a due moduli. Colore bianco	NOW.KIT Nero VE793600 Kit Bticino Living Now® per strumenti a due moduli. Colore nero	NOW.KIT Sabbia VE793700 Kit Bticino Living Now® per strumenti a due moduli. Colore sabbia
Adattatore.Matix Go® 2M VE800000 Adattatore per la placca BTicino Matix Go® per prodotti a due moduli			

Norme di riferimento

La conformità alle Direttive Comunitarie:

• 2014/35/UE (LVD) • 2014/30/UE (EMCD) • 2011/65/UE e 2015/863/UE (ROHS)

è dichiarata in riferimento alle Norme seguenti:

• EN IEC 60598-1 • EN IEC 60598-2-2 • EN IEC 61000-6-1 • EN IEC 61000-6-3 • EN IEC 55015 • EN IEC 61547 • EN IEC 63000

Vemer S.p.A. declina ogni responsabilità per l'impiego dei prodotti per usi diversi da quelli cui sono destinati, così come indicato nella documentazione tecnica. Vemer S.p.A. si riserva il diritto di apportare, senza obbligo di preavviso, le modifiche che, a proprio insindacabile giudizio, consentano di migliorare le caratteristiche tecniche e funzionali dei prodotti e le relative logiche di produzione. Le caratteristiche tecniche e le immagini dei prodotti indicate sono riportate a titolo informativo e non hanno alcun carattere vincolante essendo possibile la loro modifica senza alcun preavviso.