



Connettore RJ45 femmina UTP Cat 6A per cavi dati

Connettore RJ45 UTP Cat 6A femmina riutilizzabile e di facile connettorizzazione. Si consiglia il montaggio con attrezzo specifico per garantire una perfetta finitura.

Consigliato per PoE e PoE+.

Fornito in scatola di plastica professionale da 15 unità.

Art.	209926
Art. Logico	CAT6A90B-U
EAN13	8424450318027

Altre caratteristiche

Colore	Bianco
Metodo di fornitura	Scatola di plastica (15 pz)
Tipo di connessione	Femmina

Imballo

Scatola di plastica	15 pz.
----------------------------	--------

Dati fisici

Peso netto	6,00 g
Peso lordo	9,00 g
Larghezza	22,00 mm
Altezza	30,00 mm
Profondità	16,00 mm
Peso del prodotto principale	6,00 g

Si distingue per

- Connettore auto-crimpabile, ma si consiglia l'uso di una terminazione e di un utensile da taglio

per ottimizzare i collegamenti (Art.209811)

- Riutilizzabile, può essere rimosso e rimontato senza deterioramento o perdere la sua funzionalità
- Garantisce connessioni multiple senza perdita alcuna
- Tecnicamente compatibile con tecnologia PoE/PoE+/PoE++ (Power over Ethernet), permette di alimentare via cavo i dispositivi di rete
- Compatibile con Cat 6A o inferiori
- Ingresso cavi a 180° o a 90°
- Tabella dei collegamenti (A o B) sul connettore
- Contatti placcati in oro da 50 micron

Scopri

Che cos'è l'RJ45?

L' RJ45 è un connettore comunemente usato per le reti di cablaggio strutturato. Equipaggiato con 8 piedini di collegamento, è valido per i cavi di dati (8 fili), e cavi telefonici (2 fili). E 'utilizzato solitamente in reti con gli standard TIA / EIA-568-B.

Compatibilità dei connettori RJ45 con i cavi dati Televes:

Articolo		CAT 6						CAT 6A				CAT 7	CAT 7A	
		212201	212330	2123	212302	212305	212310	212101	219302	219312	219322	219332	219102	219202
Connettori femmina	209901/209907	OK	OK	OK	OK	OK	OK	X	X	X	X	X	X	X
	209926	OK	OK	OK	OK	OK	OK	X	X	OK	X	OK	X	X
	209903	OK*	OK*	OK*	OK*	OK*	OK*	OK	X	X	X	X	X	X
	209923	OK*	OK*	OK*	OK*	OK*	OK*	OK	OK	OK*	OK	OK*	**	**
	209929/209501	OK*	OK*	OK*	OK*	OK*	OK*	OK	OK	OK*	OK	OK*	**	**

Connettori maschio	209902	OK	OK	OK	OK	OK	OK	X	X	X	X	X	X	X
	209961/209962	OK	OK	OK	OK	OK	OK	X	X	X	X	X	X	X
	209904	OK*	OK*	OK*	OK*	OK*	OK*	OK	X	X	X	X	X	X
	209906	OK	OK	OK	OK	OK	OK	X	X	X	X	X	X	X
	209965/209966	OK	OK	OK	OK	OK	OK	X	X	X	X	X	X	X
	209922	OK*	OK*	OK*	OK*	OK*	OK*	X	X	OK	X	OK	X	X
	209924	OK*	OK*	OK*	OK*	OK*	OK*	OK*	OK	OK*	OK	OK	**	**

OK Compatibile

OK* Compatibile, ma ci sono opzioni migliori

X Incompatibile

** Compatibilità meccanica

Che cos'è la tecnologia PoE?

La tecnologia PoE (Power over Ethernet) consente la trasmissione simultanea di alimentazione e dati sullo stesso cavo di rete Ethernet, eliminando la necessità di alimentatori esterni. Attualmente, esistono tre standard principali: IEEE 802.3af (PoE), IEEE 802.3at (PoE+) e IEEE 802.3bt (PoE+/4PPoE).

Quest'ultimo definisce due tipi aggiuntivi (Tipo 3 e Tipo 4) con livelli di potenza più elevati, per un totale di quattro livelli PoE.

I tre aspetti che differenziano i diversi tipi di PoE sono:

- Potenza massima del PSE (Power Sourcing Equipment): indica la quantità massima di potenza elettrica che può essere fornita da un'apparecchiatura tramite il cavo Ethernet.
- Potenza del PD (Powered Device): è la potenza elettrica che può essere ricevuta dal dispositivo alimentato dal cavo.
- Numero di doppini intrecciati utilizzati: si riferisce al numero di doppini intrecciati nel cavo Ethernet utilizzati per fornire energia elettrica.

Standard	Tipo di PoE		Potenza massima PSE	Potenza per il PD	Numero di coppie utilizzate
IEEE 802.3af	Tipo 1	PoE	15.4W	12.95W	2
IEEE 802.3at	Tipo 2	PoE+	30W	25.5W	2
IEEE 802.3bt	Tipo 3	PoE++	60W	51W	4
	Tipo 4	4PPoE	90-100W	71W	4

Utilizzi consigliati in base al tipo di PoE:

- Tipo 1: Telefoni IP, telecamere IP di base, access point Wi-Fi a basso consumo, sensori o semplici

dispositivi IoT.

- Tipo 2: Access point Wi-Fi dual band, telecamere IP con sensore di movimento (PTZ), videotelefoni IP, sistemi di allarme.
- Tipo 3: Access point Wi-Fi 6 / Wi-Fi 6E, telecamere PTZ riscaldate, terminali multimediali, apparecchiature per videoconferenza.
- Tipo 4: Monitor o touch screen, desktop, apparecchiature di rete ad alte prestazioni.

I dispositivi compatibili con un determinato tipo di PoE possono anche essere alimentati tramite un tipo superiore, offrendo maggiore versatilità e scalabilità nelle installazioni.

I cavi e connettori dati consigliati per i Tipi 3 e 4 sono i CAT6A e superiori con schermatura. Questa raccomandazione si basa sulla loro migliore capacità di dissipare il calore generato durante la trasmissione dell'energia elettrica.


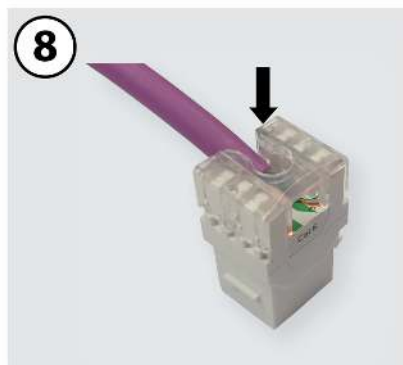
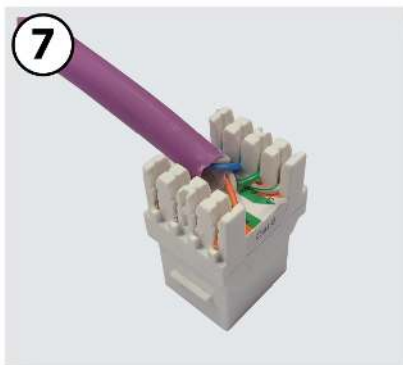





I cavi e connettori CAT6A UTP sono tecnicamente compatibili con la tecnologia PoE++, ma possono presentare limitazioni su distanze superiori a 55 metri. Poiché non sono schermati, la dissipazione termica è meno efficiente, il che può provocare cadute di tensione lungo il percorso e compromettere il corretto funzionamento del dispositivo alimentato. Lo stesso vale per i CAT5e e CAT6; sono compatibili con PoE++ ma non consigliati per distanze superiori a 55 metri.

Principali vantaggi della tecnologia PoE nelle installazioni:



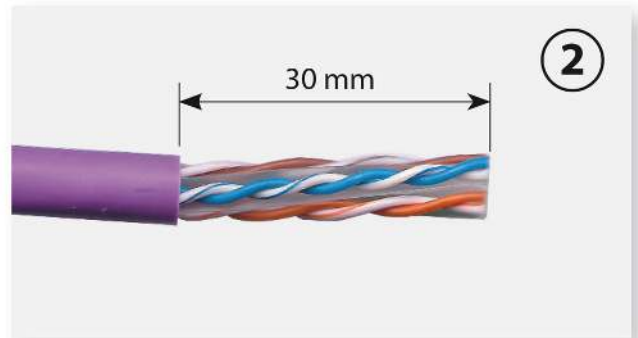
- Installazione rapida ed economica utilizzando lo stesso cavo per alimentazione e trasmissione dati.
- Maggiore flessibilità di installazione, eliminando la necessità di prese di alimentazione ausiliarie.
- Gestione più efficiente e manutenzione ottimizzata grazie al monitoraggio e alla gestione dell'alimentazione di tutte le apparecchiature da un unico punto.
- Riduzione dei costi evitando canalizzazioni elettriche e alimentatori esterni.
- Maggiore sicurezza riducendo al minimo i rischi elettrici nell'impianto, grazie all'utilizzo di bassa tensione.

Dettagli di montaggio

Montaggio con strumenti



Montaggio senza strumenti



Caratteristiche tecniche : Ref. 209926

Tipologia di connettore dati		Femmina
Tipo di connettore dati		RJ45
Categoria		Cat 6A
Tipo di schermatura		UTP
Materiale della custodia		Policarbonato
Tensione massima	V	150
Corrente massima	A	1,5
Resistenza di contatto	mΩ	20
Resistenza di isolamento	MΩ	500
Rigidezza dielettrica (60Hz/1min)	Vac	1000
Tipo di conduttore AWG		26 ... 23
Utensile speciale richiesto		Consigliata
Durabilità (N. di connessioni)		1500
Riutilizzabile		Si
Uscita del cavo		90°-180°