



Quadro di Distribuzione dei Segnali di Appartamento (QDSA) con telaio frontale rimovibile Cavo coassiale, dati, telefonico e in fibra ottica

Utilizzato per ospitare le apparecchiature che separano la rete dell'utente da quella del condominio. Progettato per essere inserito nell'ingresso dell'abitazione, funziona come un armadio che ospita le diverse tecnologie; è accessibile all'utente.

Il telaio a quadro frontale è indipendente dal resto del telaio, il che facilita la sua installazione senza danneggiare il telaio o la porta.

| | |
|--------------------|---------------|
| Art. | 546701 |
| Art. Logico | GH65 |
| EAN13 | 8424450178072 |

Imballo

| | |
|----------------|-------|
| Scatola | 1 pz. |
|----------------|-------|

Dati fisici

| | |
|---------------------|-----------------------|
| Peso netto | 8.522,00 g |
| Volume lordo | 40,00 dm ³ |
| Peso lordo | 8.522,00 g |
| Larghezza | 640,00 mm |
| Altezza | 540,00 mm |

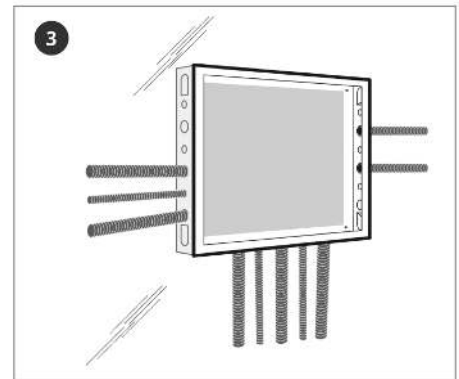
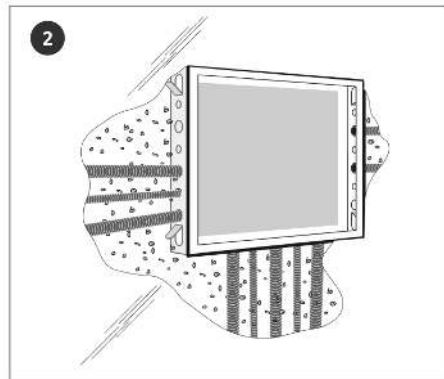
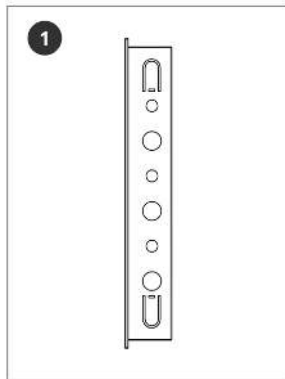
| | |
|-------------------------------------|------------|
| Profondità | 90,00 mm |
| Peso del prodotto principale | 8.522,00 g |

Si distingue per

- Robusto: in acciaio.
- Semplifica l'installazione in loco: dotato di un telaio quadro anteriore, separato dal resto telaio
- Ingressi pre-contrassegnati per una facile apertura: 16 ingressi per tubo da 32 mm e 16 ingressi per tubo da 20 mm
- Profondità 8cm, idoneo per essere incassato anche su muri divisorii non portanti (di spessore 8-12cm)
- Porta forata per una migliore ventilazione con una linguetta di bloccaggio in ABS (azionabile manualmente dall'utente)
- Scheda MDF per il suo fissaggio (dimensioni: 520x420x12mm)
- Dimensioni del telaio: 600x500x80mm
- Dimensioni del telaio + porta: 640x540x90mm
- Apertura porta modificabile (cerniera sinistra o destra)
- Telaio con alette laterali che ne consentono il fissaggio a parete durante l'applicazione della malta
- Include una messa a terra tra la porta e il telaio
- Laccato bianco (RAL 9010)

Dettagli di montaggio

- 1.** Ingressi premarcati vengono forniti chiusi. Possono essere rimossi battendo dall'esterno
 - 2.** Montaggio a parete
 - 3.** Montaggio a superficie
- * Punti di ancoraggio. Viti non incluse



Caratteristiche tecniche : Ref. 546701

| | | |
|---------------------------|----|--|
| Bloccaggio porta frontale | | Serratura a chiave, un punto di blocco |
| Tipo di installazione | | Incorporato |
| Messa a terra | | Si |
| Tipo di ventilazione | | Senza ventilazione |
| Materiale | | Acciaio |
| Spessore | mm | 1,5 |
| Colore | | Bianco |
| Altezza | mm | 540 |
| Larghezza | mm | 640 |
| Profondità | mm | 80 |