















Figura simile

!!! prodotto di fine serie !!! Il successore consigliato è 3UG5618-2CR20 controllo di mancanza di fase e sequenza fasi 3x 160 ... 690V, morsetti a molla relè di controllo digitale per tensione di rete trifase correzione. autom. della sequenza delle fasi mancanza di fase 3 x 160 ... 690 V AC 50 ... 60Hz sottotensione e sovratensione 160 ... 690V isteresi 1 ... 20 V ritardo alla disinserzione 0 ... 20 s asimmetria 0 ... 20% 1 CO per correzione di fase 1 CO per guasto del sistema di potenza tecnica di collegamento a molla

marca del prodotto	SIRIUS
denominazione del prodotto	Relè di controllo rete regolabile in modo digitale
esecuzione del prodotto	5 funzioni
designazione del tipo di prodotto	3UG4
<b>Dati tecnici generali</b>	
funzione del prodotto	Relè di controllo delle fasi
esecuzione della visualizzazione LED	No
esecuzione del display	LCD
tensione di isolamento per categoria di sovratensione III secondo norma IEC 60664	
• con grado di inquinamento 3 valore nominale	690 V
grado di inquinamento	3
tipo di tensione	
• per il monitoraggio	AC
tensione di tenuta a impulso valore nominale	6 kV
resistenza agli urti secondo IEC 60068-2-27	semionda sinusoidale 15g/11 ms
resistenza a vibrazioni secondo IEC 60068-2-6	1 ... 6 Hz: 15 mm, 6 ... 500 Hz: 2g
durata di vita meccanica (cicli di manovra) tip.	10 000 000
durata di vita elettrica (cicli di manovra) con AC-15 con 230 V tip.	100 000
corrente termica dell'elemento di commutazione a contatto max.	5 A
codice di riferimento secondo IEC 81346-2:2009	K
precisione di ripetibilità relativa	1 %
Direttiva RoHS (data)	05/01/2012
SVHC substance name	Lead CAS-No. 7439-92-1 Lead monoxide (lead oxide) CAS-No. 1317-36-8 6,6'-di-tert-butyl-2,2'-methylenedi-p-cresol CAS-No. 119-47-1
Peso netto per UQ	0,139 kg
<b>Funzione del prodotto</b>	
funzione del prodotto	
• rilevamento di sottotensione	Si
• rilevamento di sovratensione	Si
• rilevamento della sequenza delle fasi	Si
• rilevamento di mancanza fase	Si
• rilevamento asimmetria	Si
• rilevamento di sovracorrente monofase	No
• rilevamento di sovratensione trifase	Si
• rilevamento di sottocorrente monofase	No

• rilevamento disottotensione trifase	Si
• rilevamento finestra di tensione trifase	Si
• principio della corrente di lavoro/di riposo impostabile	No
• reset automatico	Si
<b>Circuito di comando/ Comando</b>	
<b>tipo di tensione della tensione di alimentazione di comando</b>	AC
<b>fattore campo di lavoro valore nominale tensione di alimentazione di comando con AC a 50 Hz</b>	
• valore iniziale	1
• valore finale	1
<b>fattore campo di lavoro valore nominale tensione di alimentazione di comando con AC a 60 Hz</b>	
• valore iniziale	1
• valore finale	1
<b>Interfacce</b>	
esecuzione dell'interfaccia Bluetooth	No
<b>Circuito di misura</b>	
<b>ritardo di intervento impostabile</b>	
• al superamento in positivo o in negativo del valore limite	0,1 ... 20 s
<b>tempo di reazione max.</b>	450 ms
<b>precisione dell'indicazione digitale</b>	+/-1 Digit
<b>Precisione</b>	
<b>precisione di misura relativa</b>	5 %
<b>Circuito elettrico ausiliario</b>	
numero dei contatti NC con commutazione ritardata	0
numero dei contatti NO con commutazione ritardata	0
<b>numero dei contatti CO</b>	
• per contatti ausiliari	2
• con commutazione ritardata	2
<b>frequenza di commutazione con contattore 3RT2 max.</b>	5 000 1/h
<b>Circuito elettrico principale</b>	
<b>numero di poli per circuito principale</b>	3
<b>caricabilità in corrente del relè di uscita con AC-15</b>	
• con 250 V a 50/60 Hz	3 A
• con 400 V a 50/60 Hz	3 A
<b>caricabilità in corrente del relè di uscita con DC-13</b>	
• con 24 V	1 A
• con 125 V	0,2 A
• con 250 V	0,1 A
<b>corrente di impiego con 17 V min.</b>	5 mA
<b>corrente permanente della cartuccia fusibile DIAZED del relè di uscita</b>	4 A
<b>Compatibilità elettromagnetica</b>	
<b>disturbi condotti</b>	
• di tipo burst secondo IEC 61000-4-4	2 kV
• conduttore-terra di tipo surge secondo IEC 61000-4-5	2 kV
• conduttore-conduttore di tipo surge secondo IEC 61000-4-5	1 kV
<b>disturbi indotti dal campo secondo IEC 61000-4-3</b>	10 V/m
<b>scarica elettrostatica secondo IEC 61000-4-2</b>	6 kV scarica contatti / 8kV scarica atmosferica
<b>Separazione di potenziale</b>	
<b>separazione di potenziale</b>	
• tra ingresso e uscita	Si
• tra le uscite	Si
• tra alimentazione di tensione e altri circuiti	Si
<b>Sicurezza elettrica</b>	
<b>grado di protezione IP lato frontale secondo IEC 60529</b>	IP20
<b>Conessioni /Morsetti</b>	
<b>parte integrante del prodotto morsetto rimovibile per circuito ausiliario e di comando</b>	Si

<b>esecuzione del collegamento elettrico</b>	morsetti a molla
<b>tipo di sezioni di conduttore collegabili</b>	
<ul style="list-style-type: none"> <li>● filo rigido</li> <li>● filo flessibile con preparazione dell'estremità del conduttore</li> <li>● filo flessibile senza preparazione dell'estremità del conduttore</li> <li>● con conduttori AWG filo rigido</li> <li>● con conduttori AWG multifilare</li> </ul>	<p>2x (0,25 ... 1,5 mm<sup>2</sup>)</p> <p>2x (0,25 ... 1,5 mm<sup>2</sup>)</p> <p>2x (0,25 ... 1,5 mm<sup>2</sup>)</p> <p>2x (24 ... 16)</p> <p>2x (24 ... 16)</p>
<b>sezione di conduttore collegabile</b>	
<ul style="list-style-type: none"> <li>● filo rigido</li> <li>● filo flessibile con preparazione dell'estremità del conduttore</li> <li>● filo flessibile senza preparazione dell'estremità del conduttore</li> </ul>	<p>0,25 ... 1,5 mm<sup>2</sup></p> <p>0,25 ... 1,5 mm<sup>2</sup></p> <p>0,25 ... 1,5 mm<sup>2</sup></p>
<b>numero AWG come sezione di conduttore collegabile codificata</b>	
<ul style="list-style-type: none"> <li>● filo rigido</li> <li>● multifilare</li> </ul>	<p>24 ... 16</p> <p>24 ... 16</p>
<b>Montaggio/ Fissaggio/ Dimensioni</b>	
<b>posizione di montaggio</b>	a piacere
<b>tipo di fissaggio</b>	fissaggio a scatto
<b>altezza</b>	94 mm
<b>larghezza</b>	22,5 mm
<b>profondità</b>	91 mm
<b>distanza da rispettare</b>	
<ul style="list-style-type: none"> <li>● per il montaggio in fila <ul style="list-style-type: none"> <li>— in avanti</li> <li>— indietro</li> <li>— verso l'alto</li> <li>— verso il basso</li> <li>— di lato</li> </ul> </li> <li>● da componenti messi a terra <ul style="list-style-type: none"> <li>— in avanti</li> <li>— indietro</li> <li>— verso l'alto</li> <li>— di lato</li> <li>— verso il basso</li> </ul> </li> <li>● da componenti in tensione <ul style="list-style-type: none"> <li>— in avanti</li> <li>— indietro</li> <li>— verso l'alto</li> <li>— verso il basso</li> <li>— di lato</li> </ul> </li> </ul>	<p>0 mm</p> <p>0 mm</p> <p>0 mm</p> <p>0 mm</p> <p>0 mm</p> <p>0 mm</p> <p>0 mm</p> <p>0 mm</p> <p>0 mm</p> <p>0 mm</p> <p>0 mm</p> <p>0 mm</p> <p>0 mm</p> <p>0 mm</p> <p>0 mm</p>
<b>Condizioni ambientali</b>	
altitudine di installazione per altitudine s.l.m. max.	2 000 m
<b>temperatura ambiente</b>	
<ul style="list-style-type: none"> <li>● durante l'esercizio</li> <li>● durante l'immagazzinaggio</li> <li>● durante il trasporto</li> </ul>	<p>-25 ... +60 °C</p> <p>-40 ... +85 °C</p> <p>-40 ... +85 °C</p>
<b>Approvazioni Certificati</b>	
<b>dichiarazione ambientale del prodotto</b>	
<ul style="list-style-type: none"> <li>● potenziale di riscaldamento globale [CO2 eq] / durante la fabbricazione</li> <li>● potenziale di riscaldamento globale [CO2 eq] / durante la vendita</li> <li>● potenziale di riscaldamento globale [CO2 eq] / durante l'esercizio</li> <li>● potenziale di riscaldamento globale [CO2 eq] / alla fine del ciclo di vita</li> <li>● potenziale di riscaldamento globale [CO2 eq] / totale</li> </ul>	<p>4.44 kg</p> <p>0.0341 kg</p> <p>13.7 kg</p> <p>-1.06 kg</p> <p>17.1 kg</p>

Environment		General Product Approval			
	<a href="#">Environmental Confirmations</a>				
General Product Approval		EMV	Test Certificates		
				<a href="#">Special Test Certificate</a>	<a href="#">Type Test Certificates/Test Report</a>
Maritime application	other		Railway		
			<a href="#">Confirmation</a>	<a href="#">Special Test Certificate</a>	

#### Ulteriori informazioni

##### Informazioni sull'imballaggio

<https://support.industry.siemens.com/cs/ww/it/view/109813875>

##### Information for data generation and storage

<https://support.industry.siemens.com/cs/ww/en/view/109995012>

##### Information- and Downloadcenter (Cataloghi, Opuscoli,...)

<https://www.siemens.com/ic10>

##### Industry Mall (sistema di ordinazione Online)

<https://mall.industry.siemens.com/mall/it/it/Catalog/product?mlfb=3UG4617-2CR20>

##### Generatore CAx online

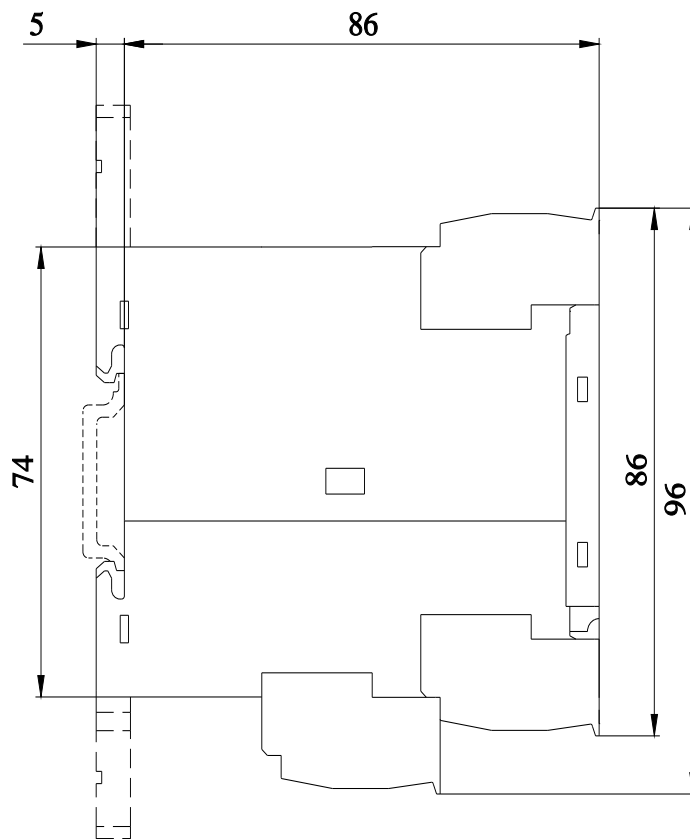
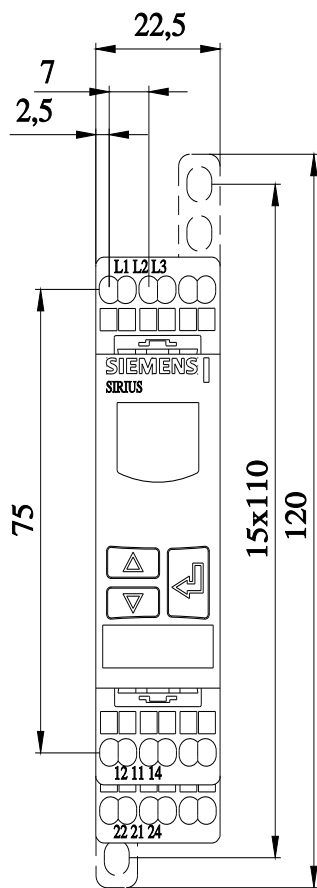
<https://support.automation.siemens.com/WW/CAxorder/default.aspx?lang=en&mlfb=3UG4617-2CR20>

##### Service&Support (Manuali, Certificati, Caratteristiche, FAQ, ...)

<https://support.industry.siemens.com/cs/ww/it/ps/3UG4617-2CR20>

##### Banca dati immagini (foto prodotto, disegni dimensionali 2D, modelli 3D, schemi delle connessioni, macro EPLAN...)

[https://www.automation.siemens.com/bilddb/cax\\_de.aspx?mlfb=3UG4617-2CR20&lang=en](https://www.automation.siemens.com/bilddb/cax_de.aspx?mlfb=3UG4617-2CR20&lang=en)



Ultima modifica:

06/03/2026 