



dispositivo di sicurezza SIRIUS modulo di ampliamento uscite 3RO Power, con circuiti di abilitazione a relè 3 contatti NO più circuito di segnalazione relè 1 NC Us = AC 230 V morsetto a vite

marca del prodotto	SIRIUS
categoria del prodotto	Dispositivi di sicurezza
denominazione del prodotto	modulo di ampliamento uscite
esecuzione del prodotto	Circuiti di abilitazione a relè
designazione del tipo di prodotto	3SK1
Funzione del prodotto	
idoneità all'impiego	Si
<ul style="list-style-type: none"> • circuiti di sicurezza 	Si
Dati tecnici generali	
certificato di idoneità omologazione UL	Si
potenza dissipata [W] max.	3,5 W
tensione di isolamento valore nominale	300 V
grado di inquinamento	3
categoria di sovratensione	3
tensione di tenuta a impulso valore nominale	4 000 V
grado di protezione IP della custodia	IP20
resistenza agli urti	5g / 10 ms
resistenza a vibrazioni secondo IEC 60068-2-6	5 ... 500 Hz: 0,75 mm
frequenza di commutazione max.	360 1/h
codice di riferimento secondo IEC 81346-2:2009	F
Direttiva RoHS (data)	11/05/2012
SVHC substance name	Lead CAS-No. 7439-92-1 2-methyl-1-(4-methylthiophenyl)-2-morpholinopropan-1-one CAS-No. 71868-10-5 Melamine CAS-No. 108-78-1
Peso netto per UQ	1 kg
Condizioni ambientali	
altitudine di installazione per altitudine s.l.m. max.	4 000 m
<ul style="list-style-type: none"> • nota 	Per il derating vedi la Comunicazione prodotto 109792701
temperatura ambiente	
<ul style="list-style-type: none"> • durante l'esercizio 	-25 ... +60 °C
<ul style="list-style-type: none"> • durante l'immagazzinaggio 	-40 ... +80 °C
umidità relativa durante l'esercizio	10 ... 95 %
pressione atmosferica secondo SN 31205	900 ... 1 060 hPa
Compatibilità elettromagnetica	
ambiente di installazione riferito a EMC	Questo prodotto è adatto per ambiente di classe B e può essere impiegato anche in ambiente domestico.
emissione di disturbi EMC	IEC 60947-5-1, Classe B
Sicurezza	
funzione del prodotto adatto per funzione di sicurezza	Si

stato sicuro	Uscite fail-safe disattivate
verifica della durata di utilizzo a causa dall'usura necessaria	Sì
intervallo di test funzionale max.	1 a
categoria di arresto secondo IEC 60204-1	0
quota di guasti pericolosi per basso tasso di richiesta secondo SN 31920	40 %
tasso di guasto [FIT] per basso tasso di richiesta secondo SN 31920	100 FIT
IEC 62061	
limite SIL richiesto (sistema parziale) secondo EN 62061	3
livello di integrità di sicurezza (SIL)	
• secondo IEC 62061	SIL 3
PFHD per alto tasso di richiesta secondo IEC 62061	0 1/h
ISO 13849	
categoria secondo EN ISO 13849-1	4
performance Level (pL)	
• secondo ISO 13849-1	PL e
categoria	
• secondo ISO 13849-1	4
tipo di apparecchio secondo ISO 13849-1	1
sovradimensionamento secondo ISO 13849-2 necessaria	No
IEC 61508	
livello di integrità di sicurezza (SIL)	
• secondo IEC 61508	3
tipo di dispositivo di sicurezza secondo IEC 61508-2	Tipo A
PFHD per alto tasso di richiesta secondo IEC 61508	0 1/h
probabilità media di un guasto su richiesta (pFDavg) per basso tasso di richiesta secondo IEC 61508	1E-6 1/y
PFDAvg per basso tasso di richiesta secondo IEC 61508	1E-6
quota di guasti non pericolosi (SFF)	99 %
HFT	
• secondo IEC 61508	1
valore T1	
• della durata di utilizzo secondo IEC 61508	20 a
• per intervallo di proof test o durata di utilizzo secondo IEC 61508	20 a
Sicurezza elettrica	
protezione da contatto contro la folgorazione	protezione per le dita
Protezione da cortocircuito	
esecuzione della cartuccia fusibile per protezione da cortocircuito dei contatti NO delle uscite a relè necessario	gL/gG: 16 A o interruttore magnetotermico tipo A: 6 A o interruttore magnetotermico tipo B: 4 A o interruttore magnetotermico tipo C: 4 A
Ingressi	
esecuzione dell'ingresso	
• ingresso di ritorno	No
Uscite	
numero delle uscite come elemento di commutazione a contatto	
• come contatto NC	
— per funzione di segnalazione con commutazione ritardata	0
— di sicurezza con commutazione istantanea	0
— di sicurezza con commutazione ritardata	0
• come contatto NO	
— per funzione di segnalazione con commutazione istantanea	0
— per funzione di segnalazione con commutazione ritardata	0
— di sicurezza con commutazione istantanea	3
— di sicurezza con commutazione ritardata	0
durata di vita meccanica (cicli di manovra) tip.	10 000 000
corrente termica dell'elemento di commutazione a contatto	10 A

max.	
numero delle uscite come elemento di commutazione a semiconduttore senza contatto	
<ul style="list-style-type: none"> • per funzione di segnalazione — con commutazione ritardata 	0
potere di interruzione corrente dei contatti NO delle uscite a relè con DC-13	
<ul style="list-style-type: none"> • con 24 V • con 115 V • con 230 V 	6 A 1,1 A 0,55 A
potere di interruzione corrente dei contatti NO delle uscite a relè con AC-15	
<ul style="list-style-type: none"> • con 24 V • con 115 V • con 230 V 	10 A 10 A 10 A
corrente totale max.	30 A
corrente di impiego con 17 V min.	5 mA
Tempo	
tempo di inserzione con Autostart	
<ul style="list-style-type: none"> • tip. • con AC max. 	10 ms 15 ms
tempo di inserzione con Autostart dopo una mancanza della tensione di rete	
<ul style="list-style-type: none"> • tip. • max. 	10 ms 15 ms
tempo di ritardo alla diseccitazione in caso di mancanza della tensione di rete	
<ul style="list-style-type: none"> • tip. • max. 	15 ms 15 ms
tempo di ripristino dopo una mancanza della tensione di rete tip.	0 s
Circuito di comando/ Comando	
tipo di tensione della tensione di alimentazione di comando	AC
tensione di alimentazione di comando con AC	
<ul style="list-style-type: none"> • a 50 Hz valore nominale • a 60 Hz valore nominale 	230 V 230 V
frequenza della tensione di alimentazione comando	
<ul style="list-style-type: none"> • 1 valore nominale • 2 valore nominale 	50 Hz 60 Hz
fattore campo di lavoro valore nominale tensione di alimentazione di comando della bobina magnetica con AC	
<ul style="list-style-type: none"> • a 50 Hz • a 60 Hz 	0,85 ... 1,1 0,85 ... 1,1
ritardo all'inserzione	
<ul style="list-style-type: none"> • con AC max. 	15 ms
ritardo alla disinserzione max.	15 ms
Montaggio/ Fissaggio/ Dimensioni	
posizione di montaggio	su guida profilata orizzontale
tipo di fissaggio	fissaggio a vite e a scatto
altezza	100 mm
larghezza	90 mm
profondità	121,6 mm
distanza da rispettare	
<ul style="list-style-type: none"> • per il montaggio in fila di lato • da componenti messi a terra di lato 	0 mm 5 mm
Connessioni /Morsetti	
esecuzione del collegamento elettrico	attacco a vite
tipo di sezioni di conduttore collegabili	
<ul style="list-style-type: none"> • filo rigido • filo flessibile con preparazione dell'estremità del conduttore 	1 x (0,5 ... 4,0 mm ²), 2 x (0,5 ... 2,5 mm ²) 1x (0,5 ... 2,5 mm ²), 2x (0,5 ... 1,5 mm ²)

• con conduttori AWG filo rigido

1x (20 ... 12), 2x (20 ... 14)

esecuzione del collegamento elettrico zoccolo da innesto

No

Approvazioni Certificati

Environment	General Product Approval	Test Certificates
-------------	--------------------------	-------------------


[Environmental Confirmations](#)



[Special Test Certificate](#)

Test Certificates	Maritime application	other
-------------------	----------------------	-------

[Type Test Certificates/Test Report](#)



other

[Confirmation](#)

Ulteriori informazioni

Informazioni sull'imballaggio

<https://support.industry.siemens.com/cs/ww/it/view/109813875>

Information for data generation and storage

<https://support.industry.siemens.com/cs/ww/en/view/109995012>

Information- and Downloadcenter (Cataloghi, Opuscoli,...)

<https://www.siemens.com/ic10>

Industry Mall (sistema di ordinazione Online)

<https://mall.industry.siemens.com/mall/it/it/Catalog/product?mlfb=3SK1213-1AL20>

Generatore CAx online

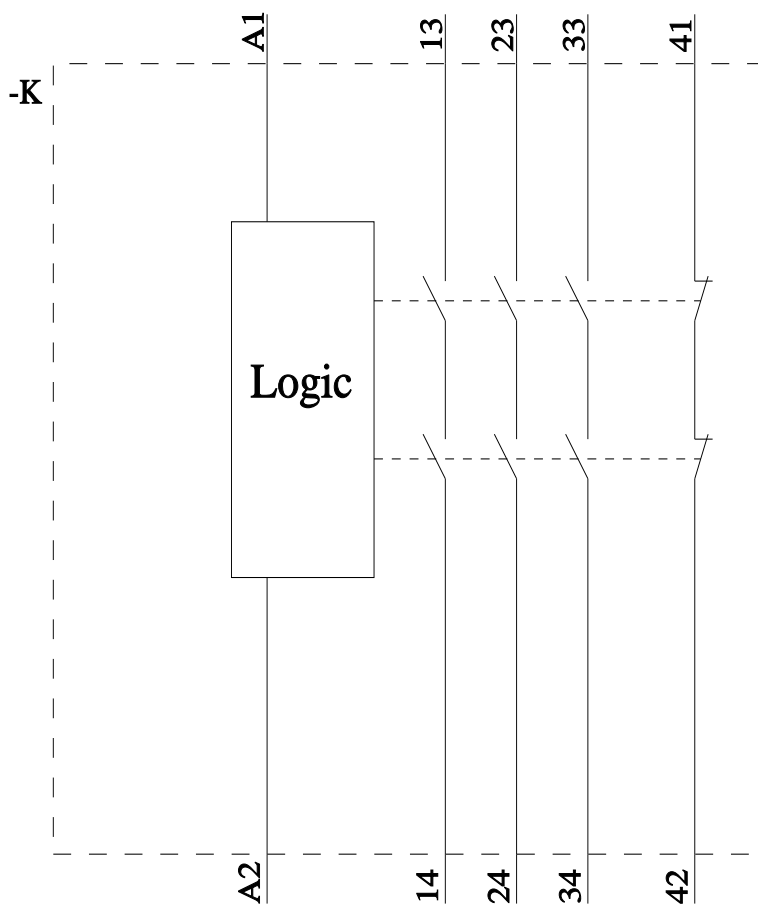
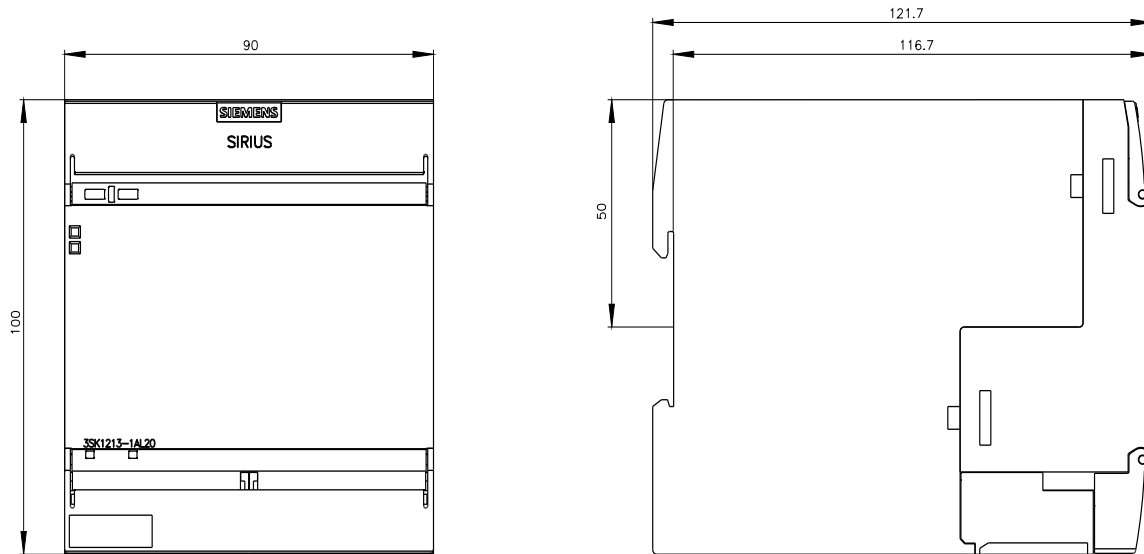
<https://support.automation.siemens.com/WW/CAxorder/default.aspx?lang=en&mlfb=3SK1213-1AL20>

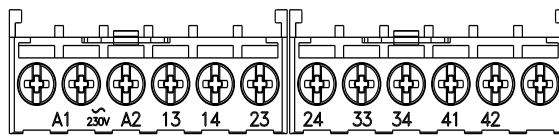
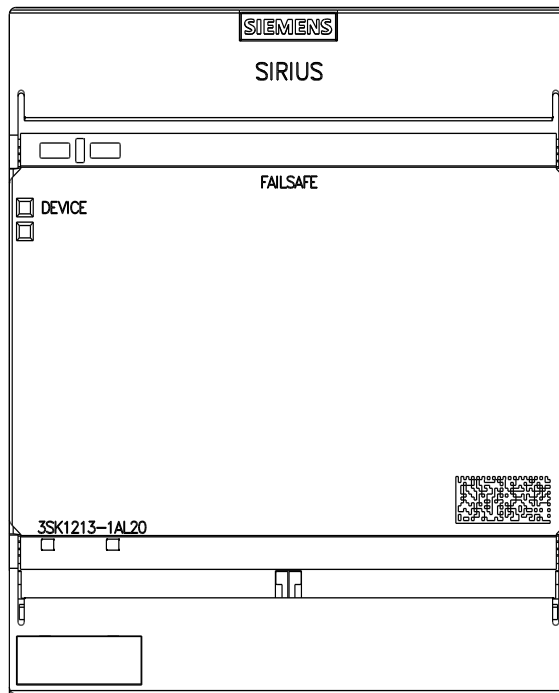
Service&Support (Manuali, Certificati, Caratteristiche, FAQ, ...)

<https://support.industry.siemens.com/cs/ww/it/ps/3SK1213-1AL20>

Banca dati immagini (foto prodotto, disegni dimensionali 2D, modelli 3D, schemi delle connessioni, macro EPLAN...)

https://www.automation.siemens.com/bilddb/cax_de.aspx?mlfb=3SK1213-1AL20&lang=en





Ultima modifica:

04/02/2026 