



softstarter SIRIUS 200-480 V 47 A, AC 110 ... 250 V morsetti a molla uscita analogica

marca del prodotto	SIRIUS
categoria del prodotto	Apparecchi di manovra ibridi
denominazione del prodotto	Softstarter
designazione del tipo di prodotto	3RW52
n. di articolo del produttore	<ul style="list-style-type: none"> • del modulo HMI standard impiegabile 3RW5980-0HS00 • del modulo HMI High Feature impiegabile 3RW5980-0HF00 • del modulo di comunicazione PROFINET standard impiegabile 3RW5980-0CS00 • del modulo di comunicazione PROFIBUS impiegabile 3RW5980-0CP00 • del modulo di comunicazione Modbus TCP impiegabile 3RW5980-0CT00 • del modulo di comunicazione Modbus RTU impiegabile 3RW5980-0CR00 • del modulo di comunicazione EtherNet/IP 3RW5980-0CE00 • dell'interruttore automatico impiegabile con 400 V 3RV2032-4JA10; Tipo di coordinamento 1, Iq = 65 kA, CLASS 10 • dell'interruttore automatico impiegabile con 500 V 3RV2032-4JA10; Tipo di coordinamento 1, Iq = 10 kA, CLASS 10 • dell'interruttore automatico impiegabile con 400 V con circuito Inside Delta 3RV2032-4RA10; Tipo di coordinamento 1, Iq = 65 kA, CLASS 10 • dell'interruttore automatico impiegabile con 500 V con circuito Inside Delta 3RV2032-4RA10; Tipo di coordinamento 1, Iq = 10 kA, CLASS 10 • del fusibile gG impiegabile fino a 690 V 3NA3824-6; Tipo di coordinamento 1, Iq = 65 kA • del fusibile gG impiegabile con circuito Inside Delta fino a 500 V 3NA3824-6; Tipo di coordinamento 1, Iq = 65 kA • del fusibile gR per protezione semiconduttori impiegabile fino a 690 V 3NE1021-2; Tipo di coordinamento 2, Iq = 65 kA • del fusibile aR per protezione semiconduttori impiegabile fino a 690 V 3NE8024-1; Tipo di coordinamento 2, Iq = 65 kA
Dati tecnici generali	
tensione di avvio [%]	30 ... 100 %
tensione di arresto [%]	50 %; con regolazione fissa
tempo della rampa di avviamento del softstarter	0 ... 20 s
valore di limitazione della corrente [%] impostabile	130 ... 700 %
certificato di idoneità	
• marcatura CE	Si
• omologazione UL	Si
• omologazione CSA	Si
parte integrante del prodotto	
• HMI High Feature	No
• viene supportato HMI standard	Si

• viene supportato HMI High Feature	Si
dotazione del prodotto sistema di contatti di bypass integrato	Si
numero di fasi controllate	3
tempo di tamponamento in caso di mancanza della tensione di rete	
• per circuito principale	100 ms
• per circuito di comando	100 ms
tensione di isolamento valore nominale	600 V
grado di inquinamento	3, secondo IEC 60947-4-2
tensione impulsiva valore nominale	6 kV
tensione di interdizione del tiristore max.	1 400 V
fattore di service	1
tensione di tenuta a impulso valore nominale	6 kV
tensione max. ammissibile per separazione sicura	
• tra circuito principale e circuito ausiliario	600 V
resistenza agli urti	15g / 11 ms, da 12g / 11 ms con potenziali interruzioni di contatto
resistenza a vibrazioni	15 mm ... 6 Hz; 2g ... 500 Hz
categoria di impiego secondo IEC 60947-4-2	AC 53a
codice di riferimento secondo IEC 81346-2:2009	Q
Direttiva RoHS (data)	02/15/2018
SVHC substance name	Lead CAS-No. 7439-92-1 Lead monoxide (lead oxide) CAS-No. 1317-36-8 2,2',6,6'-tetrabromo-4,4'-isopropylidenediphenol CAS-No. 79-94-7 2-methyl-1-(4-methylthiophenyl)-2-morpholinopropan-1-one CAS-No. 71868-10-5 Melamine CAS-No. 108-78-1 6,6'-di-tert-butyl-2,2'-methylenedi-p-cresol CAS-No. 119-47-1 Dibutylbis(pentane-2,4-dionato-O,O')tin CAS-No. 22673-19-4
Peso netto per UQ	6,002 kg
funzione del prodotto	
• avviamento graduale	Si
• arresto graduale	Si
• Soft Torque	Si
• limitazione di corrente impostabile	Si
• arresto pompa	Si
• protezione intrinseca dell'apparecchio	Si
• protezione da sovraccarico del motore	Si; Protezione da sovraccarico del motore elettronica
• analisi protezione motore a termistore	No
• circuito dentro il triangolo motore	Si
• reset automatico	Si
• reset manuale	Si
• reset remoto	Si; mediante la disinserzione della tensione di alimentazione di comando
• funzione di comunicazione	Si
• visualizzazione del valore di misura in esercizio	Si; solo in combinazione con accessori speciali
• registro degli errori	Si; solo in combinazione con accessori speciali
• parametrizzabile tramite software	No
• progettabile tramite software	Si
• PROFInergy	Si; In abbinamento con il modulo di comunicazione PROFINET standard
• update firmware	Si
• morsetto rimovibile per circuito di comando	Si
• regolazione di coppia	No
• uscita analogica	Si; 4 ... 20 mA (default) / 0 ... 10 V (con HMI High Feature parametrizzabile)
Elettronica di potenza	
corrente di impiego	
• a 40 °C valore nominale	47 A
• a 50 °C valore nominale	41,6 A
• a 60 °C valore nominale	36,2 A
corrente di impiego con circuito Inside Delta	
• a 40 °C valore nominale	81,4 A
• a 50 °C valore nominale	72 A

● a 60 °C valore nominale	62,7 A
tensione di impiego	
● valore nominale	200 ... 480 V
● con circuito Inside Delta valore nominale	200 ... 480 V
tolleranza negativa relativa della tensione di impiego	-15 %
tolleranza positiva relativa della tensione di impiego	10 %
tolleranza negativa relativa della tensione di impiego con circuito Inside Delta	-15 %
tolleranza positiva relativa della tensione di impiego con circuito Inside Delta	10 %
potenza di impiego per motore trifase	
● con 230 V a 40 °C valore nominale	11 kW
● con 230 V con circuito Inside Delta a 40 °C valore nominale	22 kW
● con 400 V a 40 °C valore nominale	22 kW
● con 400 V con circuito Inside Delta a 40 °C valore nominale	45 kW
frequenza di impiego 1 valore nominale	50 Hz
frequenza di impiego 2 valore nominale	60 Hz
tolleranza negativa relativa della frequenza di impiego	-10 %
tolleranza positiva relativa della frequenza di impiego	10 %
corrente nominale del motore impostabile	
● con selettore di codifica rotativo su posizione 1	20 A
● con selettore di codifica rotativo su posizione 2	21,8 A
● con selettore di codifica rotativo su posizione 3	23,6 A
● con selettore di codifica rotativo su posizione 4	25,4 A
● con selettore di codifica rotativo su posizione 5	27,2 A
● con selettore di codifica rotativo su posizione 6	29 A
● con selettore di codifica rotativo su posizione 7	30,8 A
● con selettore di codifica rotativo su posizione 8	32,6 A
● con selettore di codifica rotativo su posizione 9	34,4 A
● con selettore di codifica rotativo su posizione 10	36,2 A
● con selettore di codifica rotativo su posizione 11	38 A
● con selettore di codifica rotativo su posizione 12	39,8 A
● con selettore di codifica rotativo su posizione 13	41,6 A
● con selettore di codifica rotativo su posizione 14	43,4 A
● con selettore di codifica rotativo su posizione 15	45,2 A
● con selettore di codifica rotativo su posizione 16	47 A
● min.	20 A
corrente nominale del motore impostabile	
● per circuito dentro il triangolo motore con selettore di codifica rotativo su posizione 1	34,6 A
● per circuito dentro il triangolo motore con selettore di codifica rotativo su posizione 2	37,8 A
● per circuito dentro il triangolo motore con selettore di codifica rotativo su posizione 3	40,9 A
● per circuito dentro il triangolo motore con selettore di codifica rotativo su posizione 4	44 A
● per circuito dentro il triangolo motore con selettore di codifica rotativo su posizione 5	47,1 A
● per circuito dentro il triangolo motore con selettore di codifica rotativo su posizione 6	50,2 A
● per circuito dentro il triangolo motore con selettore di codifica rotativo su posizione 7	53,3 A
● per circuito dentro il triangolo motore con selettore di codifica rotativo su posizione 8	56,5 A
● per circuito dentro il triangolo motore con selettore di codifica rotativo su posizione 9	59,6 A
● per circuito dentro il triangolo motore con selettore di codifica rotativo su posizione 10	62,7 A
● per circuito dentro il triangolo motore con selettore di codifica rotativo su posizione 11	65,8 A
● per circuito dentro il triangolo motore con selettore di codifica rotativo su posizione 12	68,9 A

<ul style="list-style-type: none"> ● per circuito dentro il triangolo motore con selettore di codifica rotativo su posizione 13 	72,1 A
<ul style="list-style-type: none"> ● per circuito dentro il triangolo motore con selettore di codifica rotativo su posizione 14 	75,2 A
<ul style="list-style-type: none"> ● per circuito dentro il triangolo motore con selettore di codifica rotativo su posizione 15 	78,3 A
<ul style="list-style-type: none"> ● per circuito dentro il triangolo motore con selettore di codifica rotativo su posizione 16 	81,4 A
<ul style="list-style-type: none"> ● con circuito Inside Delta min. 	34,6 A
carico minimo [%]	15 %; riferito all' Ie minima impostabile
potenza dissipata [W] con valore nominale di corrente con AC	
<ul style="list-style-type: none"> ● a 40 °C dopo l'avviamento a regime 	26 W
<ul style="list-style-type: none"> ● a 50 °C dopo l'avviamento a regime 	24 W
<ul style="list-style-type: none"> ● a 60 °C dopo l'avviamento a regime 	23 W
potenza dissipata [W] con AC con limitazione di corrente 350 %	
<ul style="list-style-type: none"> ● a 40 °C durante l'avviamento 	606 W
<ul style="list-style-type: none"> ● a 50 °C durante l'avviamento 	522 W
<ul style="list-style-type: none"> ● a 60 °C durante l'avviamento 	438 W

Circuito di comando/ Comando

tipo di tensione della tensione di alimentazione di comando	AC
tensione di alimentazione di comando con AC	
<ul style="list-style-type: none"> ● a 50 Hz 	110 ... 250 V
<ul style="list-style-type: none"> ● a 60 Hz 	110 ... 250 V
tolleranza negativa relativa della tensione di alimentazione di comando con AC a 50 Hz	-15 %
tolleranza positiva relativa della tensione di alimentazione di comando con AC a 50 Hz	10 %
tolleranza negativa relativa della tensione di alimentazione di comando con AC a 60 Hz	-15 %
tolleranza positiva relativa della tensione di alimentazione di comando con AC a 60 Hz	10 %
frequenza della tensione di alimentazione comando	50 ... 60 Hz
tolleranza negativa relativa della frequenza della tensione di alimentazione di comando	-10 %
tolleranza positiva relativa della frequenza della tensione di alimentazione di comando	10 %
corrente di alimentazione di comando nel funzionamento standby valore nominale	30 mA
corrente di ritenuta nel funzionamento di bypass valore nominale	75 mA
corrente di inserzione con chiusura dei contatti bypass max.	2,5 A
picco della corrente di inserzione all'applicazione della tensione di alimentazione di comando max.	12,2 A
durata del picco della corrente di inserzione all'applicazione della tensione di alimentazione di comando	2,2 ms
esecuzione della protezione da sovratensione	Varistore
esecuzione della protezione da cortocircuito per circuito di comando	Fusibile 4 A gG (Icu=1 kA), Fusibile 6 A rapido (Icu=1 kA), Interruttore magnetotermico C1 (Icu = 600 A), Interruttore magnetotermico C6 (Icu = 300 A); Non compreso nella fornitura







Ingressi/ Uscite

numero di ingressi digitali	1
numero delle uscite digitali	3
<ul style="list-style-type: none"> ● non parametrizzabile 	2
esecuzione delle uscite digitali	2 contatti normalmente aperti (NO) / 1 contatto in scambio (CO)
numero delle uscite analogiche	1
potere di interruzione corrente delle uscite a relè	
<ul style="list-style-type: none"> ● con AC-15 con 250 V valore nominale 	3 A
<ul style="list-style-type: none"> ● con DC-13 con 24 V valore nominale 	1 A

Montaggio/ Fissaggio/ Dimensioni

posizione di montaggio	Con piano di montaggio verticale ruotabile di +/-10° e inclinabile in avanti e all'indietro
tipo di fissaggio	fissaggio a vite

altezza	306 mm
larghezza	185 mm
profondità	203 mm
distanza da rispettare per il montaggio in fila	
<ul style="list-style-type: none"> • in avanti • indietro • verso l'alto • verso il basso • di lato 	<ul style="list-style-type: none"> 10 mm 0 mm 100 mm 75 mm 5 mm
peso senza imballo	5,2 kg
Connessioni /Morsetti	
esecuzione del collegamento elettrico	
<ul style="list-style-type: none"> • per circuito principale • per circuito di comando 	<ul style="list-style-type: none"> morsetto serracavo Morsetti a molla
larghezza della sbarra di collegamento max.	25 mm
tipo di sezioni di conduttore collegabili per contatti principali per morsetto serracavo	
<ul style="list-style-type: none"> • con utilizzo del punto di collegamento anteriore filo rigido • con utilizzo del punto di collegamento anteriore filo flessibile con preparazione dell'estremità del conduttore • con utilizzo del punto di collegamento anteriore multifilare • con utilizzo del punto di collegamento posteriore filo rigido • morsetto serracavo con utilizzo del punto di collegamento posteriore • con utilizzo di entrambi i punti di collegamento filo rigido • con utilizzo di entrambi i punti di collegamento filo flessibile con preparazione dell'estremità del conduttore • con utilizzo di entrambi i punti di collegamento multifilare • con utilizzo del punto di collegamento posteriore filo flessibile con preparazione dell'estremità del conduttore • con utilizzo del punto di collegamento posteriore multifilare 	<ul style="list-style-type: none"> 1x (2,5 ... 16 mm²) 1x (2,5 ... 50 mm²) 1x (10 ... 70 mm²) 1x (2,5 ... 16 mm²) 1x (10 ... 2/0) 2x (2,5 ... 16 mm²) 2x (2,5 ... 35 mm²) 2x (6 ... 16 mm²), 2x (10 ... 50 mm²) 1x (2,5 ... 50 mm²) 1x (10 ... 70 mm²)
tipo di sezioni di conduttore collegabili	
<ul style="list-style-type: none"> • per circuito di comando filo rigido • per circuito di comando filo flessibile con preparazione dell'estremità del conduttore • con conduttori AWG per circuito di comando filo rigido • con conduttori AWG per circuito di comando filo flessibile con preparazione dell'estremità del conduttore 	<ul style="list-style-type: none"> 2x (0,25 ... 1,5 mm²) 2x (0,25 ... 1,5 mm²) 2x (24 ... 16) 2x (24 ... 16)
lunghezza cavo	
<ul style="list-style-type: none"> • tra softstarter e motore max. • sugli ingressi digitali con AC max. 	<ul style="list-style-type: none"> 800 m 100 m
coppia di serraggio	
<ul style="list-style-type: none"> • per contatti principali con morsetti a vite • per contatti ausiliari e di comando con morsetti a vite 	<ul style="list-style-type: none"> 4,5 ... 6 N·m 0,8 ... 1,2 N·m
coppia di serraggio [lbf·in]	
<ul style="list-style-type: none"> • per contatti principali con morsetti a vite • per contatti ausiliari e di comando con morsetti a vite 	<ul style="list-style-type: none"> 40 ... 53 lbf·in 7 ... 10,3 lbf·in
Condizioni ambientali	
altitudine di installazione per altitudine s.l.m. max.	5 000 m
temperatura ambiente	
<ul style="list-style-type: none"> • durante l'esercizio • durante l'immagazzinaggio e il trasporto 	<ul style="list-style-type: none"> -25 ... +60 °C; A partire da 40 °C osservare il derating -40 ... +80 °C
categoria ambientale	
<ul style="list-style-type: none"> • durante l'esercizio secondo IEC 60721 • durante l'immagazzinaggio secondo IEC 60721 • durante il trasporto secondo IEC 60721 	<ul style="list-style-type: none"> 3K6 (nessuna formazione di ghiaccio, condensa solo occasionale), 3C3 (nessuna nebbia salina), 3S2 (la sabbia non deve penetrare negli apparecchi), 3M6 1K6 (condensa solo occasionale), 1C2 (nessuna nebbia salina), 1S2 (la sabbia non deve penetrare negli apparecchi), 1M4 2K2, 2C1, 2S1, 2M2 (max. altezza di caduta 0,3 m)
Compatibilità elettromagnetica	

emissione di disturbi eMC	secondo IEC 60947-4-2: Class A		
Comunicazione/ Protocollo			
modulo di comunicazione viene supportato			
• PROFINET standard		Si	
• EtherNet/IP		Si	
• Modbus RTU		Si	
• Modbus TCP		Si	
• PROFIBUS		Si	
Dati nominali UL/CSA			
n. di articolo del produttore			
• dell'interruttore automatico impiegabile per Standard Faults			
— con 460/480 V secondo UL			Tipo Siemens: 3RV2742, max. 70 A oppure 3VA51, max. 90 A; Iq = 5 kA
— 460/480 V secondo UL			Tipo Siemens: 3VA51, max. 60 A; Iq max = 65 kA
— con 460/480 V con circuito Inside Delta secondo UL			Tipo Siemens: 3VA51, max. 90 A; Iq = 5 kA
— 460/480 V con circuito Inside Delta secondo UL			Tipo Siemens: 3VA51, max. 60 A; Iq max = 65 kA
— con 575/600 V secondo UL			Tipo Siemens: 3RV2742, max. 70 A oppure 3VA51, max. 90 A; Iq = 5 kA
— con 575/600 V con circuito Inside Delta secondo UL			Tipo Siemens: 3VA51, max. 90 A; Iq = 5 kA
• del fusibile			
— impiegabile per Standard Faults fino a 575/600 V secondo UL			Typ: Class RK5 / K5, max. 175 A; Iq = 5 kA
— impiegabile per High Faults fino a 575/600 V secondo UL			Typ: Class J / L, max. 175 A; Iq = 100 kA
— impiegabile per Standard Faults con circuito Inside Delta fino a 575/600 V secondo UL			Typ: Class RK5 / K5, max. 175 A; Iq = 5 kA
— impiegabile per High Faults con circuito Inside Delta fino a 575/600 V secondo UL			Typ: Class J / L, max. 175 A; Iq = 100 kA
potenza di impiego [hp] per motore trifase			
• con 200/208 V a 50 °C valore nominale		10 hp	
• con 220/230 V a 50 °C valore nominale		10 hp	
• con 460/480 V a 50 °C valore nominale		30 hp	
• con 200/208 V con circuito Inside Delta a 50 °C valore nominale		20 hp	
• con 220/230 V con circuito Inside Delta a 50 °C valore nominale		25 hp	
• con 460/480 V con circuito Inside Delta a 50 °C valore nominale		50 hp	
caricabilità dei contatti dei contatti ausiliari secondo UL			R300-B300
Sicurezza elettrica			
grado di protezione IP lato frontale secondo IEC 60529			IP00; IP20 con copertura
protezione contro i contatti accidentali lato frontale secondo IEC 60529			sicuro a prova di dito per contatto verticale dal davanti con copertura
Approvazioni Certificati			
dichiarazione ambientale del prodotto			
• potenziale di riscaldamento globale [CO2 eq] / durante la fabbricazione		67.7 kg	
• potenziale di riscaldamento globale [CO2 eq] / durante la vendita		1.84 kg	
• potenziale di riscaldamento globale [CO2 eq] / durante l'esercizio		242 kg	
• potenziale di riscaldamento globale [CO2 eq] / alla fine del ciclo di vita		-15.7 kg	
• potenziale di riscaldamento globale [CO2 eq] / totale		296 kg	
Environment		General Product Approval	
			
			
			
General Product Approval		EMV	Test Certificates
			Maritime application



[Type Test Certificates/Test Report](#)



Maritime application

other



[Confirmation](#)

Ulteriori informazioni

Informazioni sull'imballaggio

<https://support.industry.siemens.com/cs/ww/it/view/109813875>

Information for data generation and storage

<https://support.industry.siemens.com/cs/ww/en/view/109995012>

Information- and Downloadcenter (Cataloghi, Opuscoli,...)

<https://www.siemens.com/ic10>

Industry Mall (sistema di ordinazione Online)

<https://mall.industry.siemens.com/mall/it/it/Catalog/product?mlfb=3RW5224-3AC14>

Service&Support (Manuali, Certificati, Caratteristiche, FAQ, ...)

<https://support.industry.siemens.com/cs/ww/it/ps/3RW5224-3AC14>

Banca dati immagini (foto prodotto, disegni dimensionali 2D, modelli 3D, schemi delle connessioni, macro EPLAN...)

https://www.automation.siemens.com/bilddb/cax_de.aspx?mlfb=3RW5224-3AC14&lang=en

Generatore CAx online

<https://support.automation.siemens.com/WW/CAXorder/default.aspx?lang=en&mlfb=3RW5224-3AC14>

Curve caratteristiche

https://curves.simaris.siemens.com/curves/<mmp_prod_noCOMP='HAUPT'></mmp_prod_no>

Caratteristica: Comportamento di sgancio, I²t, Corrente di interruzione limitata


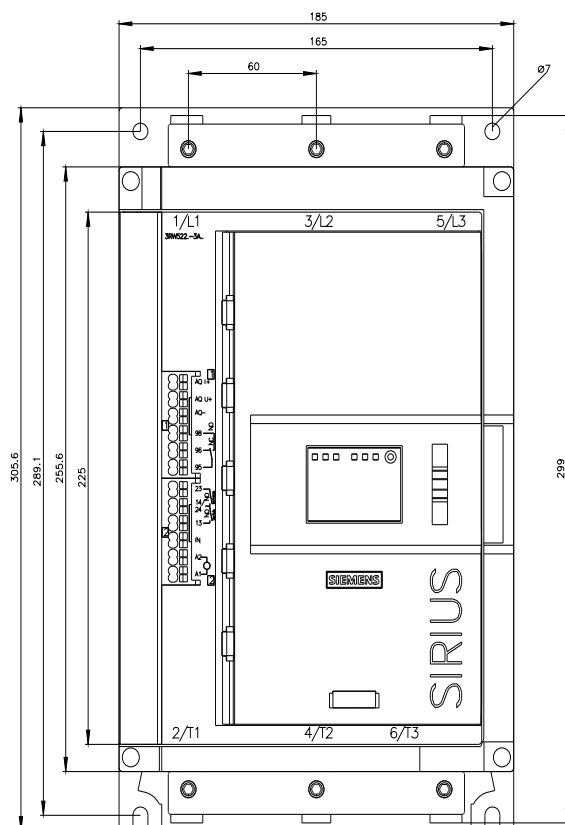
<https://support.industry.siemens.com/cs/ww/en/ps/3RW5224-3AC14/char>

Curve caratteristiche: Altitudine di installazione

https://www.automation.siemens.com/bilddb/index.aspx?gridview=view2&objkey=G_NSB0_XX_01704&showdetail=true&view=Search

Simulation Tool for Soft Starters (STS)

<https://support.industry.siemens.com/cs/ww/en/view/101494917>





Ultima modifica:

02/04/2025

