



bobina di minima tensione AC 24 V, 50/60 Hz con morsetti a vite per interruttori automatici 3RV2

marca del prodotto	SIRIUS
categoria del prodotto	Sganciatore ausiliario
denominazione del prodotto	sganciatore di minima tensione
designazione del tipo di prodotto	3RV29
idoneità all'impiego	salvamotore
<b>Dati tecnici generali</b>	
certificato di idoneità	CE / UL / CSA
grandezza costruttiva dell'interruttore automatico	S00, S0, S2, S3
potenza attiva di inserzione con AC max.	13 W
potenza attiva con AC in esercizio max.	2,4 W
potenza apparente con AC in esercizio max.	7,2 VA
tensione di isolamento	
• valore nominale	690 V
• con grado di inquinamento 3 con AC valore nominale	690 V
grado di inquinamento	3
grado di protezione IP lato frontale secondo IEC 60529	IP20
tempo di disinserzione max.	20 ms
codice di riferimento secondo DIN 40719 con ampliamento secondo IEC 204-2 secondo IEC 750	F
codice di riferimento secondo EN 61346-2	F
Direttiva RoHS (data)	05/01/2012
Peso netto per UQ	0,138 kg
tipo di tensione della tensione di alimentazione di comando	AC
tensione di alimentazione di comando 1 con AC	
• a 50 Hz valore nominale	24 V
• a 60 Hz valore nominale	24 V
frequenza della tensione di alimentazione comando 1	50 ... 60 Hz
numero dei contatti NC per contatti ausiliari con commutazione istantanea	0
numero dei contatti NO per contatti ausiliari	
• con commutazione istantanea	0
• con commutazione in anticipo	0
numero dei contatti CO dei contatti ausiliari con commutazione istantanea	0
<b>Condizioni ambientali</b>	
temperatura ambiente	
• durante l'esercizio	-20 ... +60 °C
• durante l'immagazzinaggio	-50 ... +80 °C
<b>Sicurezza elettrica</b>	
grado di protezione IP lato frontale secondo IEC 60529	IP20

protezione contro i contatti accidentali lato frontale secondo IEC 60529	sicuro a prova di dito per contatto verticale dal davanti
<b>Protezione da cortocircuito</b>	
esecuzione della protezione da cortocircuito	fusibile
<b>Montaggio/ Fissaggio/ Dimensioni</b>	
tipo di fissaggio	fissaggio a scatto
altezza	90 mm
larghezza	19 mm
profondità	68 mm
<b>Conessioni /Morsetti</b>	
esecuzione del collegamento elettrico per circuito ausiliario e di comando	morsetti a vite

**Approvazioni Certificati**

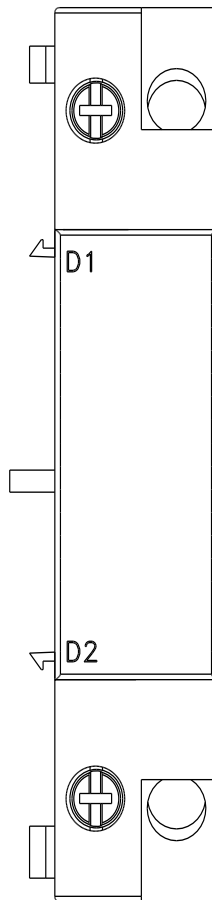
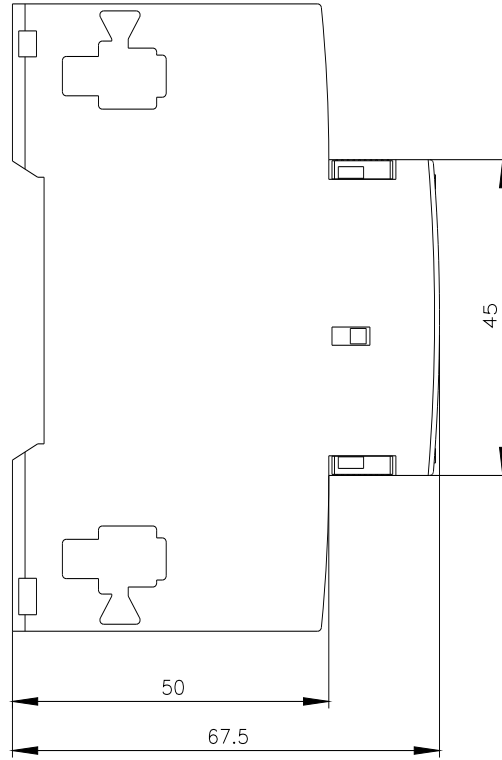
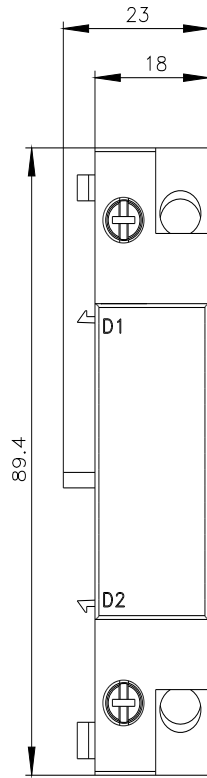
Environment	General Product Approval	Test Certificates
<a href="#">Environmental Confirmations</a>	   	<a href="#">Type Test Certificates/Test Report</a>

Test Certificates	Maritime application
<a href="#">Special Test Certificate</a>	    

Maritime application	other	Railway
	<a href="#">Miscellaneous</a> 	<a href="#">Confirmation</a> <a href="#">Miscellaneous</a> <a href="#">Special Test Certificate</a>

**Ulteriori informazioni**

**Informazioni sull'imballaggio**  
<https://support.industry.siemens.com/cs/ww/it/view/109813875>  
**Information for data generation and storage**  
<https://support.industry.siemens.com/cs/ww/en/view/109995012>  
**Information- and Downloadcenter (Cataloghi, Opuscoli,...)**  
<https://www.siemens.com/ic10>  
**Industry Mall (sistema di ordinazione Online)**  
<https://mall.industry.siemens.com/mall/it/it/Catalog/product?mlfb=3RV2902-1AB0>  
**Generatore CAx online**  
<https://support.automation.siemens.com/WW/CAxorder/default.aspx?lang=en&mlfb=3RV2902-1AB0>  
**Service&Support (Manuali, Certificati, Caratteristiche, FAQ, ...)**  
<https://support.industry.siemens.com/cs/ww/it/ps/3RV2902-1AB0>  
**Banca dati immagini (foto prodotto, disegni dimensionali 2D, modelli 3D, schemi delle connessioni, macro EPLAN...)**  
[https://www.automation.siemens.com/bilddb/cax\\_de.aspx?mlfb=3RV2902-1AB0&lang=en](https://www.automation.siemens.com/bilddb/cax_de.aspx?mlfb=3RV2902-1AB0&lang=en)





---

Ultima modifica:

02/04/2025 