












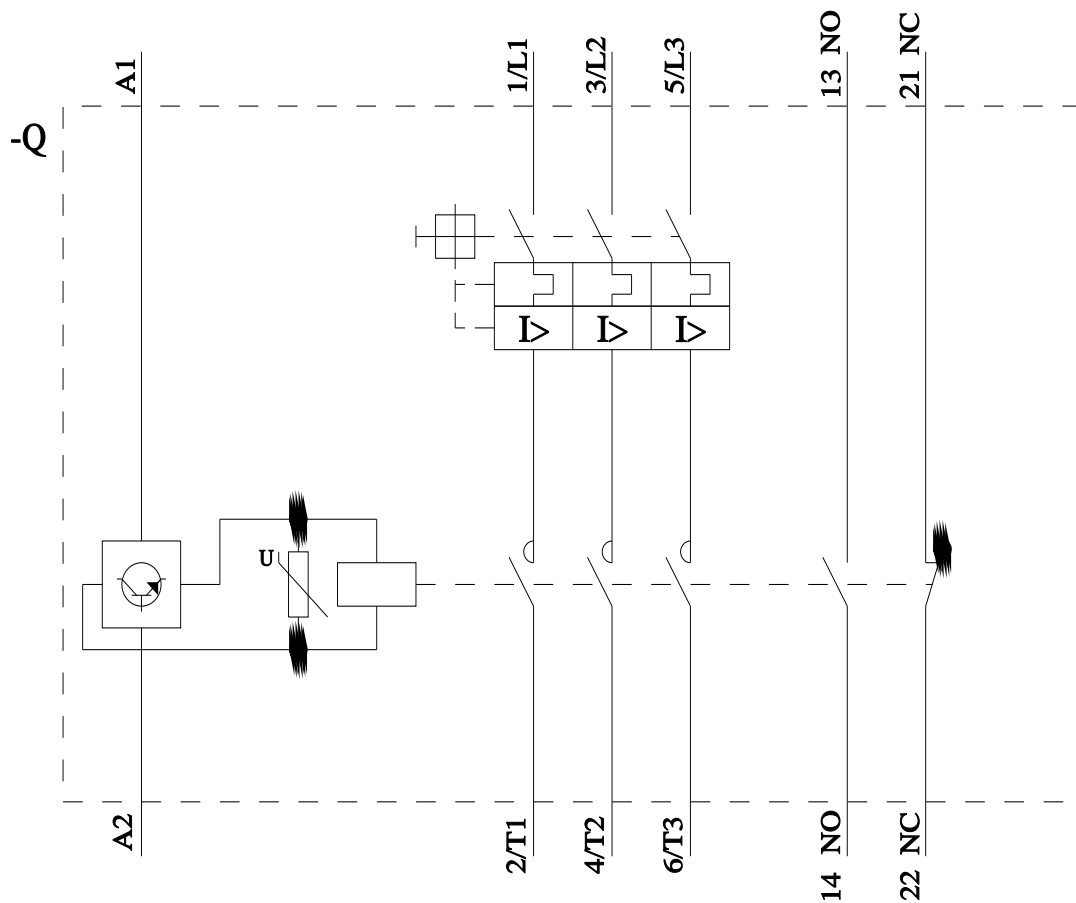
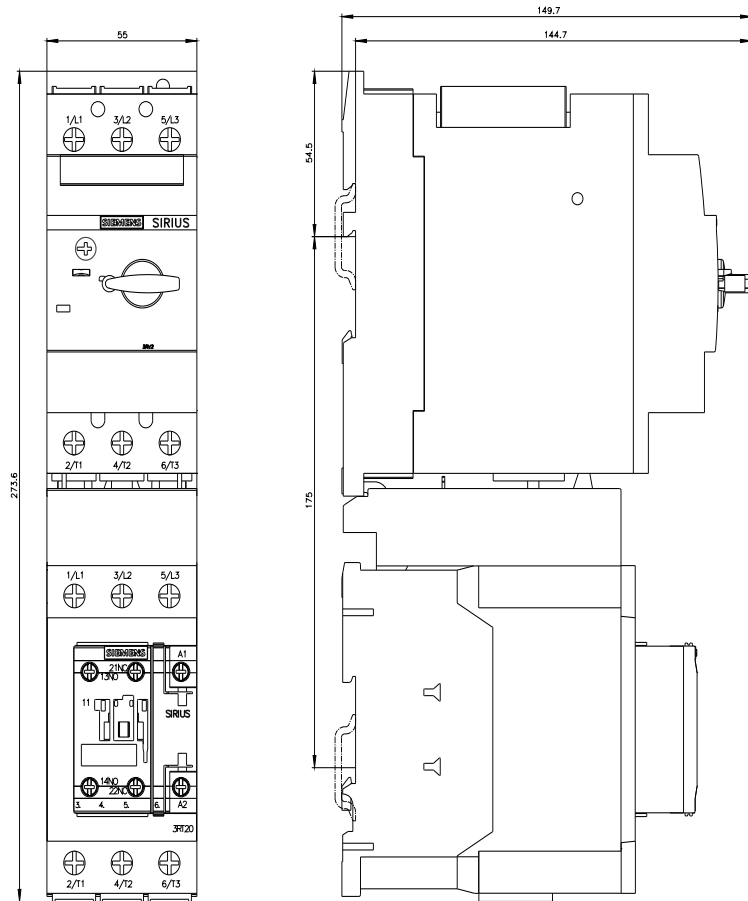


partenza senza fusibili, avviamento diretto AC 400 V, grandezza costruttiva S2 32 ... 40 A AC/DC 20 ... 33 V morsetti a vite per montaggio su guida DIN (conformemente anche al tipo di coordinamento 1) tipo di coordinamento 2, Iq = 100 kA 1 NO+1 NC (contattore) con circuitazione (integrata)

marca del prodotto	SIRIUS
denominazione del prodotto	Avviatore diretto
esecuzione del prodotto	per il montaggio su guida DIN o fissaggio a vite
designazione del tipo di prodotto	3RA21
n. di articolo del produttore	
<ul style="list-style-type: none"> del contattore fornito in dotazione dell'interruttore automatico in dotazione del modulo di collegamento fornito in dotazione 	3RT2035-1NB30 3RV2031-4UA10 3RA2931-1AA00
Dati tecnici generali	
grandezza costruttiva dell'interruttore automatico	S2
grandezza costruttiva della partenza motore	S2
potenza dissipata [W] con valore nominale di corrente	
<ul style="list-style-type: none"> con AC in stato di funzionamento caldo per ogni polo senza il valore della corrente di carico tip. 	8,9 W 2 W
tensione di isolamento con grado di inquinamento 3 con AC valore nominale	690 V
tensione di tenuta a impulso valore nominale	6 kV
grado di protezione NEMA	altri
resistenza agli urti secondo IEC 60068-2-27	6 g / 11 ms
durata di vita meccanica (cicli di manovra) del contattore tip.	10 000 000
tipo di coordinamento	2
codice di riferimento secondo IEC 81346-2:2019	Q
Direttiva RoHS (data)	03/01/2017
SVHC substance name	Lead CAS-No. 7439-92-1 Lead monoxide (lead oxide) CAS-No. 1317-36-8 2-methyl-1-(4-methylthiophenyl)-2-morpholinopropan-1-one CAS-No. 71868-10-5 Melamine CAS-No. 108-78-1
Peso netto per UQ	2,283 kg
Condizioni ambientali	
temperatura ambiente	
<ul style="list-style-type: none"> durante l'esercizio durante l'immagazzinaggio durante il trasporto 	-20 ... +60 °C -50 ... +80 °C -50 ... +80 °C
compensazione di temperatura	-20 ... +60 °C
umidità relativa durante l'esercizio	10 ... 95 %
Circuito elettrico principale	
numero di poli per circuito principale	3
esecuzione del contatto di commutazione	comando elettromeccanico
valore di intervento impostabile per corrente dello sganciatore di sovraccarico dipendente dalla corrente	32 ... 40 A
tensione di impiego	
<ul style="list-style-type: none"> valore nominale con AC-3 valore nominale max. con AC-3e valore nominale max. 	690 V 690 V 690 V
frequenza di impiego valore nominale	50 ... 60 Hz
corrente di impiego	
<ul style="list-style-type: none"> con AC-3 con 400 V valore nominale con AC-3e con 400 V valore nominale 	40 A 40 A
potenza di impiego	

<ul style="list-style-type: none"> ● con AC-3 <ul style="list-style-type: none"> — con 400 V valore nominale 	18 500 W
<ul style="list-style-type: none"> ● con AC-3e <ul style="list-style-type: none"> — con 400 V valore nominale 	18 500 W
Circuito di comando/ Comando	
tipo di tensione della tensione di alimentazione di comando	AC/DC
tensione di alimentazione di comando con AC	
<ul style="list-style-type: none"> ● a 50 Hz valore nominale 	20 ... 33 V
<ul style="list-style-type: none"> ● a 60 Hz valore nominale 	20 ... 33 V
tensione di alimentazione di comando con DC valore nominale	20 ... 33 V
potenza di ritenuta apparente della bobina magnetica con AC	2 VA
<ul style="list-style-type: none"> ● a 50 Hz 	2 VA
<ul style="list-style-type: none"> ● a 60 Hz 	2 VA
fattore di potenza induttivo con potenza di ritenuta della bobina	1
potenza di ritenuta della bobina magnetica con DC	1 W
Circuito elettrico ausiliario	
ampliamento del prodotto blocchetto di contatti ausiliari	Sì
Funzione di protezione/ monitoraggio	
classe di intervento	CLASS 10
esecuzione dello sganciatore di sovraccarico	termico (bimetallo)
valore di intervento corrente dello sganciatore di cortocircuito istantaneo	585 A
Dati nominali UL/CSA	
corrente a pieno carico (FLA) per motore trifase	
<ul style="list-style-type: none"> ● con 480 V valore nominale 	40 A
<ul style="list-style-type: none"> ● con 600 V valore nominale 	40 A
Protezione da cortocircuito	
funzione del prodotto protezione da cortocircuito	Sì
esecuzione dello sganciatore di cortocircuito	magnetico
corrente di cortocircuito condizionata (I_q)	
<ul style="list-style-type: none"> ● con 400 V secondo IEC 60947-4-1 valore nominale 	100 000 A
Montaggio/ Fissaggio/ Dimensioni	
posizione di montaggio	verticale, orizzontale
tipo di fissaggio	Fissaggio a vite o montaggio a scatto su 2 guide DIN da 35 mm
altezza	274 mm
larghezza	55 mm
profondità	150 mm
distanza da rispettare	
<ul style="list-style-type: none"> ● da componenti messi a terra <ul style="list-style-type: none"> — in avanti — indietro — verso l'alto — di lato — verso il basso ● da componenti in tensione <ul style="list-style-type: none"> — in avanti — indietro — verso l'alto — verso il basso — di lato 	32 mm 0 mm 50 mm 10 mm 10 mm 32 mm 0 mm 50 mm 10 mm 10 mm
Connessioni /Morsetti	
esecuzione del collegamento elettrico	
<ul style="list-style-type: none"> ● per circuito principale 	morsetti a vite
<ul style="list-style-type: none"> ● per circuito ausiliario e di comando 	morsetti a vite
Sicurezza	
funzione del prodotto adatto per funzione di sicurezza	Sì
Sicurezza elettrica	

protezione contro i contatti accidentali lato frontale secondo IEC 60529		sicuro a prova di dito per contatto verticale dal davanti			
Comunicazione/ Protocollo					
protocollo viene supportato					
<ul style="list-style-type: none"> protocollo PROFINET IO protocollo PROFIsafe 		No			
protocollo viene supportato protocollo AS-Interface		No			
Approvazioni Certificati					
Environment	General Product Approval			For use in hazardous locations	
Environmental Confirmations					
Test Certificates		Maritime application			
Special Test Certificate	Type Test Certificates/Test Report				
Maritime application		other		Railway	
				Confirmation	Special Test Certificate
Dangerous goods					
Transport Information					
Ulteriori informazioni					
<p>Informazioni sull'imballaggio https://support.industry.siemens.com/cs/ww/it/view/109813875</p> <p>Information for data generation and storage https://support.industry.siemens.com/cs/ww/en/view/109995012</p> <p>Information- and Downloadcenter (Cataloghi, Opuscoli,...) https://www.siemens.com/ic10</p> <p>Industry Mall (sistema di ordinazione Online) https://mall.industry.siemens.com/mall/it/Catalog/product?mlfb=3RA2130-4UA35-0NB3</p> <p>Service&Support (Manuali, Certificati, Caratteristiche, FAQ, ...) https://support.industry.siemens.com/cs/ww/it/ps/3RA2130-4UA35-0NB3</p> <p>Banca dati immagini (foto prodotto, disegni dimensionali 2D, modelli 3D, schemi delle connessioni, macro EPLAN...) https://www.automation.siemens.com/bilddb/cax_de.aspx?mlfb=3RA2130-4UA35-0NB3&lang=en</p> <p>Generatore CAx online https://support.automation.siemens.com/WW/CAxorder/default.aspx?lang=en&mlfb=3RA2130-4UA35-0NB3</p> <p>Curve caratteristiche <a haupt"><="" href="https://curves.simaris.siemens.com/curves/<mmp_prod_noCOMP=" mmp_prod_no>"="">https://curves.simaris.siemens.com/curves/<mmp_prod_noCOMP="HAUPT"></mmp_prod_no></p>					



Ultima modifica:

01/04/2025

