

SIMATIC S7-1500H, CPU 1517H-3 PN, unità centrale con memoria di lavoro 2 MB per il programma e 8 MB per i dati, 1ª interfaccia: PROFINET RT con switch a 2 porte, 2ª interfaccia: PROFINET, 3ª/4ª interfaccia: H-SYNC, necessaria SIMATIC Memory Card



Informazioni generali	
Denominazione del tipo di prodotto	CPU 1517H-3 PN
Versione hardware	FS06
Versione del firmware	V3.1
<ul style="list-style-type: none"> Possibile aggiornamento del FW 	Sì
Funzione del prodotto	
<ul style="list-style-type: none"> Dati I&M 	Sì; I&M0 ... I&M3
<ul style="list-style-type: none"> Funzionamento con sincronismo di clock 	No
<ul style="list-style-type: none"> SysLog 	Sì
Engineering con	
<ul style="list-style-type: none"> STEP 7 TIA Portal progettabile/integrato a partire dalla versione 	V19 (FW V3.1) / da V15.1 (FW V2.6)
Display	
Diagonale dello schermo [cm]	6,1 cm
Elementi di comando	
Numero di tasti	6
Selettore dei modi operativi	1
Tensione di alimentazione	
Valore nominale (DC)	24 V
Campo consentito, limite inferiore (DC)	19,2 V
Campo consentito, limite superiore (DC)	28,8 V
Protezione da inversione polarità	Sì
Tamponamento interruzione di rete e di tensione	
<ul style="list-style-type: none"> Tempo di tamponamento interruzione di rete/tensione 	5 ms
<ul style="list-style-type: none"> Velocità di ripetizione, min. 	1/s
Corrente d'ingresso	
Corrente assorbita (valore nominale)	1,5 A
Corrente assorbita, max.	1,9 A
Corrente d'inserzione, max.	1,9 A; Valore nominale
I^2t	0,4 A ² ·s
Potenza	
Potenza di alimentazione nel bus backplane	12 W
Potenza assorbita dal bus backplane (bilanciata)	30 W
Potenza dissipata	
Potenza dissipata, tip.	24 W
Memoria	
Numero di slot per SIMATIC Memory Card	1
SIMATIC Memory Card necessaria	Sì
Memoria di lavoro	

• integrata (per programma)	2 Mbyte
• integrata (per dati)	8 Mbyte
Memoria di caricamento	
• inseribile (SIMATIC Memory Card), max.	32 Gbyte
Tamponamento	
• esente da manutenzione	Sì
Tempi di elaborazione della CPU	
per operazioni a bit, tip.	4 ns
per operazioni a parola, tip.	6 ns
per operazioni in virgola fissa, tip.	6 ns
per operazioni in virgola mobile, tip.	24 ns
CPU-blocchi software	
Numero di elementi (complessivo)	12 000; Blocchi (OB, FB, FC, DB) e UDT
DB	
• Campo numerico	Campo numerico: 1 ... 59 999
• Grandezza, max.	8 Mbyte; con accessi al blocco non ottimizzati la max. grandezza del DB è 64 kbyte
FB	
• Campo numerico	0 ... 65 535
• Grandezza, max.	1 Mbyte
FC	
• Campo numerico	0 ... 65 535
• Grandezza, max.	1 Mbyte
OB	
• Grandezza, max.	1 Mbyte
• Numero di OB di ciclo libero	100
• Numero di OB di allarme orologio	20
• Numero di OB di allarme di ritardo	20
• Numero di OB di allarme a tempo	20; con OB 3x ciclo min. di 1 ms
• Numero di OB di allarme di processo	50
• Numero degli OB di allarme DPV1	3
• Numero di OB di avvio	100
• Numero di OB di errore asincrono	4
• Numero di OB di errore sincrono	2
• Numero di allarmi diagnostici	1
Profondità di annidamento	
• per classe di priorità	24
Temporizzatori, contatori e loro ritentività	
Contatori S7	
• Numero	2 048
Ritentività	
— impostabile	Sì
IEC-Counter	
• Numero	qualsiasi (limitato solo dalla memoria di lavoro)
Ritentività	
— impostabile	Sì
Temporizzatori S7	
• Numero	2 048
Ritentività	
— impostabile	Sì
IEC-Timer	
• Numero	qualsiasi (limitato solo dalla memoria di lavoro)
Ritentività	
— impostabile	Sì
Aree dati e loro ritentività	
Area dati ritentiva (incl. temporizzatori, contatori, merker), max.	768 kbyte; in somma; memoria ritentiva utilizzabile per merker, temporizzatori, contatori, DB e dati tecnologici (assi): 700 kbyte
Merker	
• Grandezza, max.	16 kbyte

• Numero di merker di clock	8; Sono 8 bit di merker di clock, raggruppati in un byte di merker di clock
Blocchi dati	
• Ritentività impostabile	Sì
• Ritentività preimpostata	No
Dati locali	
• per classe di priorità, max.	64 kbyte; max. 16 kbyte per blocco
Area di indirizzi	
Numero di moduli IO	8 192; max. numero di moduli / sottomoduli
Area di indirizzi di periferia	
• Ingressi	32 kbyte; Tutti gli ingressi si trovano nell'immagine di processo
• Uscite	32 kbyte; Tutte le uscite si trovano nell'immagine di processo
di cui per ogni sottosistema integrato	
— Ingressi (volume)	16 kbyte
— Uscite (volume)	16 kbyte
Immagini di processo parziali	
• Numero di immagini di processo parziali, max.	31
Configurazione hardware	
Numero di sistemi IO decentrati	64; Per sistema IO decentrato si intende, oltre all'integrazione di periferia decentrata tramite PROFINET, anche il collegamento di periferia tramite IE/PB-Links.
Numero di IO-Controller	
• integrata	1
Telaio di montaggio	
• Unità per telaio di montaggio, max.	9; CPU + 2 PS + 6 CP
Ora	
Orologio	
• Tipo	Orologio hardware
• Durata tamponamento	6 wk; con 40 °C di temperatura ambiente, tip.
• Scostamento giornaliero, max.	10 s; tip.: 2 s
Contatore ore di esercizio	
• Numero	16
Sincronizzazione oraria	
• supportati	Sì
• su Ethernet tramite NTP	Sì
Interfacce	
Numero di interfacce PROFINET	2
1ª interfaccia	
Fisica dell'interfaccia	
• RJ 45 (Ethernet)	Sì; X1
• Numero delle porte	2
• Switch integrato	Sì
Protocolli	
• Protocollo IP	Sì; IPv4
• PROFINET IO-Controller	Sì
• PROFINET IO-Device	No
• Comunicazione SIMATIC	Sì; Solo server
• Comunicazione IE aperta	Sì; Opzionalmente possibile anche crittografata
• Web Server	Sì
• Ridondanza dei mezzi trasmissivi	Sì
PROFINET IO-Controller	
Servizi	
— Sincronismo di clock	No
— IRT	No
— PROFIenergy	Sì; tramite programma utente
— Numero di IO-Device collegabili, max.	256
— Tempi di aggiornamento	Il valore minimo del tempo di aggiornamento dipende anche dallo share di comunicazione impostato per PROFINET IO, dal numero di IO-Device e dal numero di dati utili progettati
— PROFINET Security Class	1
Tempo di aggiornamento con RT	

— con clock di invio di 1 ms

1 ms ... 512 ms

2ª interfaccia

Fisica dell'interfaccia	
• RJ 45 (Ethernet)	Sì; X2
• Numero delle porte	1
• Switch integrato	No
Protocolli	
• Protocollo IP	Sì; IPv4
• PROFINET IO-Controller	No
• PROFINET IO-Device	No
• Comunicazione SIMATIC	Sì; Solo server
• Comunicazione IE aperta	Sì; Opzionalmente possibile anche crittografata
• Web Server	Sì
• Ridondanza dei mezzi trasmissivi	No

3. Interfaccia

Tipo di interfaccia	Modulo di sincronizzazione innestabile (FO)
Moduli d'interfaccia inseribili	moduli di sincronizzazione 6ES7960-1CB00-0AA5, 6ES7960-1FB00-0AA5 o 6ES7 960-1FE00-0AA5

4. Interfaccia

Tipo di interfaccia	Modulo di sincronizzazione innestabile (FO)
Moduli d'interfaccia inseribili	moduli di sincronizzazione 6ES7960-1CB00-0AA5, 6ES7960-1FB00-0AA5 o 6ES7960-1FE00-0AA5

Fisica dell'interfaccia

RJ 45 (Ethernet)	
• 100 Mbit/s	Sì
• Autonegotiation	Sì
• Autocrossing	Sì
• LED di stato Industrial Ethernet	Sì

Protocolli

Supporta il protocollo per PROFI-safe	No
---------------------------------------	----

Numero di collegamenti	
• Numero di collegamenti, max.	320; tramite interfacce integrate della CPU e di CP collegati
• Numero di collegamenti riservati per ES/HMI/Web	10
• Numero di collegamenti tramite interfacce integrate	288
• Numero di collegamenti S7-Routing	64

Funzionamento ridondante	
• Ridondanza di sistema PROFINET (S2)	Sì
• ridondanza di sistema PROFINET (R1)	Sì

Ridondanza dei mezzi trasmissivi	
— MRP	Sì; MRP-Automanager secondo IEC 62439-2 Edition 2.0
— MRP-Interconnection, supportato	Sì; come nodo dell'anello MRP secondo IEC 62439-2 Edition 3.0
— MRPD	No
— Tempo di commutazione in caso di rottura conduttore, tip.	200 ms; PROFINET MRP
— Numero di nodi/partner nell'anello, max.	50

Comunicazione SIMATIC	
• Comunicazione PG/PC	Sì; preimpostazione crittografia con TLS V1.3
• S7-Routing	Sì
• Comunicazione S7, come server	Sì
• Comunicazione S7, come client	No

Comunicazione IE aperta	
• TCP/IP	Sì
— Lunghezza dei dati, max.	64 kbyte
— più collegamenti passivi per porta, supportati	Sì
• ISO-on-TCP (RFC1006)	Sì
— Lunghezza dei dati, max.	64 kbyte
• UDP	Sì
— Lunghezza dei dati, max.	2 kbyte; 1 472 byte con UDP Broadcast
— UDP-Multicast	Sì; 128 circuiti Multicast (di cui max. 5 tramite X1)

• DHCP	No
• DNS	Sì
• SNMP	Sì
• DCP	Sì
• LLDP	Sì
• Codifica cifrata	Sì; opz.
Web Server	
• HTTP	No
• HTTPS	Sì; solo tramite API Web
• API Web	Sì
— Numero di sessioni, max.	200
— numero di richieste HTTP contemporanee, max.	4
— corpo della richiesta HTTP, max.	131 072 byte
OPC UA	
• Runtime License necessaria	Sì; licenza "Large" necessaria per ogni CPU
• Client OPC UA	No
• Server OPC UA	Sì; Data Access (Read, Write, Subscribe), Method Call, Custom Address Space
— Autenticazione applicazione	Sì
— Security Policies	criteri di sicurezza disponibili: None, Basic128Rsa15, Basic256Rsa15, Basic256Sha256, Aes128Sha256RsaOaep, Aes256Sha256RsaPss
— Autenticazione utente	"Anonimo" oppure tramite nome utente e password
— supporto GDS (gestione certificati)	No
— Numero di sessioni, max.	32
— Numero di sottoscrizioni per ogni sessione, max.	25
— Intervallo di campionamento, min.	25 ms
— Intervallo di invio, min.	25 ms
— Numero di metodi server, max.	100
— Numero di ingressi/uscite per ogni metodo server, max.	20
— Numero di elementi monitorati (monitored items), consigliato max.	5 000; con 1s di intervallo di campionamento e 1s di intervallo di invio
— Numero delle interfacce server, max.	rispettivamente 10 del tipo "interfaccia server" / "specifica Companion" e 20 del tipo "spazio dei nomi di riferimento"
— Numero di nodi con interfacce server definite dall'utente, max.	30 000
• Alarms and Conditions	No
Altri protocolli	
• MODBUS	Sì; MODBUS TCP
Funzioni di segnalazione S7	
Numero di stazioni collegabili per funzioni di segnalazione, max.	64
numero di Subscriptions, max.	750
numero di variabili/attributi per le Subscriptions, max.	20 000
Messaggi di programma	Sì
Numero di messaggi di programma configurabili, max.	10 000; I messaggi di programma vengono generati dal blocco "Program_Alarm", ProDiag o GRAPH
Numero dei messaggi di programma in RUN, max.	10 000
Numero di messaggi attivi contemporaneamente, max.	
• Numero di messaggi di programma	2 000
• Numero di messaggi per la diagnostica di sistema	1 000
Funzioni di test e di messa in servizio	
Messa in servizio comune (Team Engineering)	No
Stato blocco	Sì; fino a 16 contemporaneamente
Passo singolo	No
Numero di punti d'arresto	20; I punti di arresto sono supportati solo nello stato RUN-Solo
Stato/comando	
• Stato/forzamento di variabili	Sì
• Variabili	ingressi/uscite, merker, DB, ingressi/uscite di periferia, temporizzatori, contatori
• Numero di variabili, max.	
— di cui variabili per stato, max.	200; per ordine
— di cui variabili per forzamento, max.	200; per ordine

Forzamento permanente	
• Forzamento permanente	Si
• Forzamento permanente, variabili	Ingressi/uscite di periferia
• Numero di variabili, max.	200
Buffer diagnostico	
• presente	Si
• Numero di registrazioni, max.	3 200
— di cui con sicurezza da caduta della rete	1 000
Traces	
• Numero di tracce progettabili	8
• Capacità di memoria per ogni Trace, max.	512 kbyte
Allarmi/diagnostica/informazioni di stato	
LED di visualizzazione diagnostica	
• LED RUN/STOP	Si
• ERROR-LED	Si
• MAINT-LED	Si
• LED di collegamento LINK TX/RX	Si
Oggetti tecnologici supportati	
Motion Control	No
Regolatore	
• PID_Compact	Si; Regolatore PID universale con ottimizzazione integrata
• PID_3Step	Si; Regolatore PID universale con ottimizzazione integrata per valvole
• PID-Temp	Si; Regolatore PID universale con ottimizzazione integrata per temperatura
Conteggio e misura	Si
Norme, omologazioni, certificati	
Impronta ambientale	
• dichiarazione ambientale di prodotto	Si
Potenziale di riscaldamento globale	
— potenziale di riscaldamento globale, (totale) [CO2 eq]	570 kg
— potenziale di riscaldamento globale, (durante la produzione) [CO2 eq]	96,9 kg
— potenziale di riscaldamento globale, (durante il funzionamento) [CO2 eq]	483 kg
— potenziale di riscaldamento globale, (alla fine del ciclo di vita) [CO2 eq]	-9,97 kg
Condizioni ambientali	
Temperatura ambiente in esercizio	
• Posizione di montaggio orizzontale, min.	0 °C
• Posizione di montaggio orizzontale, max.	60 °C; Display: 50 °C, con una temperatura di esercizio di tip. 50 °C il display viene disinserito
• Posizione di montaggio verticale, min.	0 °C
• Posizione di montaggio verticale, max.	40 °C; Display: 40 °C, con una temperatura di esercizio di tip. 40 °C il display viene disinserito
Temperatura ambiente per immagazzinaggio/trasporto	
• min.	-40 °C
• max.	70 °C
Altitudine durante il funzionamento, con riferimento a livello del mare	
• Altitudine di installazione max. s.l.m.	5 000 m; Limitazioni per altitudini di installazione > 2 000 m, vedi manuale
Progettazione	
programmazione	
Linguaggio di programmazione	
— KOP	Si
— FUP	Si
— AWL	Si
— SCL	Si
— CFC	Si
— GRAPH	Si
Protezione del know-how	
• Protezione del programma applicativo/protezione con password	Si

• Protezione da copia	No
• Protezione dei blocchi	Sì
Protezione di accesso	
• protezione dei dati di configurazione riservati	Sì
• Password per display	Sì
• Livello di accesso: Protezione in scrittura	Sì
• Livello di accesso: Protezione in scrittura/lettura	Sì
• Livello di accesso: Protezione da scrittura per Failsafe	No
• Livello di accesso: Protezione completa	Sì
• Gestione utenti	Sì

Sorveglianza ciclo	
• Limite inferiore	tempo ciclo minimo impostabile
• Limite superiore	tempo ciclo massimo impostabile


Dimensioni	
Larghezza	210 mm
Altezza	147 mm
Profondità	129 mm

Pesi	
Peso, ca.	2 094 g; Moduli d'interfaccia: 2 x 18 g


Classificazioni			
		Versione	Classificazione
	eClass	14	27-24-22-07
	eClass	12	27-24-22-07
	eClass	9.1	27-24-22-07
	eClass	9	27-24-22-07
	eClass	8	27-24-22-07
	eClass	7.1	27-24-22-07
	eClass	6	27-24-22-07
	ETIM	10	EC000236
	ETIM	9	EC000236
	ETIM	8	EC000236
	ETIM	7	EC000236
	IDEA	4	3565
	UNSPSC	15	32-15-17-05

Approvazioni / Certificati

General Product Approval




CE
EG-Konf.



UK
CA

[Manufacturer Declaration](#)

[Miscellaneous](#)



UL

[Miscellaneous](#)

General Product Approval **EMV**



RCM



EAC

[TUEV](#)

[China RoHS](#)

[Manufacturer Declaration](#)



RCM

For use in hazardous locations



UL

[FM](#)



IECEx



ATEX

[Type Examination Certificate](#)

[Miscellaneous](#)

For use in hazardous locations	Maritime application				
--------------------------------	----------------------	--	--	--	--

[CCC-Ex](#)



[NK / Nippon Kaiji Kyokai](#)

Maritime application	other	Environment
----------------------	-------	-------------



[CCS \(China Classification Society\)](#)

[KR \(Korean Register of Shipping\)](#)

[PROFINET](#)



Ultima modifica:

08/12/2024