



interruttore automatico 3VA6 UL frame 800 classe del potere di interruzione C 100kA con 480 V a 3 poli, protezione impianto ETU330, LIG, $I_n=600A$ protezione da sovraccarico $I_r=240A \dots 600A$ protezione da cortocircuito $I_i=1,5 \dots 12 \times I_n$ protezione da guasto verso terra $I_g=0,2 \dots 1 \times I_n$, $t_g=0,1/0,3s$ attacchi piatti a vite

| Versione | |
|---|---------------------------------------|
| marca del prodotto | SENTRON |
| denominazione del prodotto | Interruttori automatici scatolati |
| denominazione del prodotto / secondo UL-File | CMAE |
| esecuzione del prodotto | Protezione impianto |
| esecuzione dell'interruttore sottocarico / secondo UL 489 / interruttore automatico per Heating, Air Conditioning and Refrigeration (tipo HACR) | Sì |
| esecuzione dello sganciatore di sovracorrente | ETU330 |
| funzione di protezione dello sganciatore di sovracorrente | LIG |
| numero di poli | 3 |
| Dati tecnici generali | |
| tensione di isolamento / valore nominale | 800 V |
| tensione di impiego / con AC / valore nominale | 690 V |
| potenza dissipata [W] / max. | 151 W |
| potenza dissipata [W] / con valore nominale di corrente / con AC / in stato di funzionamento caldo / per ogni polo | 50,33 W |
| durata di vita meccanica (cicli di manovra) / tip. | 10 000 |
| durata di vita elettrica (cicli di manovra) / con AC-1 / con 380/415 V | 5 100 |
| durata di vita elettrica (cicli di manovra) / con AC-1 / con 690 V | 3 500 |
| durata di vita elettrica (cicli di manovra) / con 480 V | 5 100 |
| durata di vita elettrica (cicli di manovra) / con 600 V | 3 500 |
| caratteristica del prodotto / per conduttore di neutro / potenziabile/aggiornabile / protezione da cortocircuito e sovraccarico | No |
| esecuzione della sorveglianza di guasto verso terra | Somma delle correnti sul conduttore L |
| funzione del prodotto | |
| • funzione di comunicazione | No |
| • altra funzione di misura | No |
| Peso netto per UQ | 13,3 kg |
| Elettricità | |
| marcatura / secondo UL 489 / 100%-rated breaker | No |
| corrente di impiego | |
| • a 40 °C | 600 A |
| • a 45 °C | 600 A |
| • a 50 °C | 600 A |
| • a 55 °C | 600 A |
| • a 60 °C | 600 A |
| • a 65 °C | 555 A |
| • a 70 °C | 510 A |

| Capacità di commutazione IEC 60947 | |
|---|---|
| classe di potere di interruzione dell'interruttore automatico | C |
| potere di interruzione estremo in cortocircuito (Icu) | |
| • con 240 V | 200 kA |
| • con 415 V | 110 kA |
| • con 690 V | 35 kA |
| potere di interruzione di servizio in cortocircuito (Ics) | |
| • con 240 V | 150 kA |
| • con 415 V | 85 kA |
| • con 690 V | 19 kA |
| potere di chiusura in cortocircuito (Icm) | |
| • con 240 V | 440 kA |
| • con 415 V | 242 kA |
| • con 690 V | 74 kA |
| Capacità di commutazione UL 489 | |
| potere di interruzione corrente | |
| • con 240 V | 200 kA |
| • con 480 V | 100 kA |
| • con 600 V | 50 kA |
| Parametri regolabili | |
| valore di intervento impostabile per corrente di regolazione (I _r) / dello sganciatore L / con curva caratteristica I _{2t} | |
| • min. | 250 A |
| • max. | 600 A |
| valore di intervento impostabile tempo di ritardo (tr) / per sgancio L / con curva caratteristica I _{2t} | |
| • min. | 0,5 s |
| • max. | 17 s |
| valore di intervento impostabile per corrente di regolazione (I _i) / per sgancio I | |
| • min. | 900 A |
| • max. | 7 200 A |
| valore di intervento impostabile per corrente / per sgancio G / con curva caratteristica standard | |
| • valore iniziale | 120 A |
| • valore finale | 600 A |
| valore di intervento impostabile tempo di ritardo (tg) / per sgancio G / con curva caratteristica I _{0t} | |
| • min. | 0,1 s |
| • max. | 0,3 s |
| corrente di regolazione impostabile (I _{nN}) / per sgancio N | |
| • min. | 0 A |
| • max. | 0 A |
| funzione del prodotto / protezione da guasto verso terra | Sì |
| Progettazione meccanica | |
| parte integrante del prodotto | |
| • bobina di minima tensione | No |
| • bobina a lancio di corrente | No |
| • contatto di segnalazione sgancio | No |
| altezza [in] | 12,91 in |
| altezza | 328 mm |
| larghezza [in] | 8,27 in |
| larghezza | 210 mm |
| profondità [in] | 4,72 in |
| profondità | 120 mm |
| Conessioni | |
| disposizione della connessione elettrica / per circuito principale | attacchi anteriori |
| esecuzione del collegamento elettrico / per circuito principale | attacchi piatti a vite da entrambi i lati |
| tipo di sezioni di conduttore collegabili / per attacco a sbarra piatta / min. | 20 x 4 mm |

| | |
|--|------------|
| tipo di sezioni di conduttore collegabili / per attacco a sbarra piatta / max. | 50 x 28 mm |
| Circuito ausiliario | |
| numero dei contatti CO / per contatti ausiliari | 0 |
| Accessori | |
| ampliamento del prodotto / opzionale / comando motorizzato | No |
| Condizioni ambientali | |
| grado di protezione IP / lato frontale | IP40 |
| temperatura ambiente | |
| • durante l'esercizio / min. | -25 °C |
| • durante l'esercizio / max. | 70 °C |
| • durante l'immagazzinaggio / min. | -40 °C |
| • durante l'immagazzinaggio / max. | 80 °C |
| codice di riferimento / secondo IEC 81346-2:2009 | Q |
| Approvazioni / Certificati | |
| General Product Approval | |



Miscellaneous



Miscellaneous



| | | | |
|------------------------------|-----|--|----------------------|
| General Product Approval | EMV | Test Certificates | Maritime application |
| Confirmation | | | |
| | | Type Test Certificates/Test Report | |

| | |
|----------------------|-------------------------------|
| Maritime application | other |
| | |
| | |
| | Miscellaneous |
| | Confirmation |

| | |
|---------------------------------------|---|
| Dangerous goods | Environment |
| Transport Information | Environmental Confirmations |

Ulteriori informazioni

Informazioni sull'imballaggio

<https://support.industry.siemens.com/cs/ww/it/view/109813875>

Information for data generation and storage

<https://support.industry.siemens.com/cs/ww/en/view/109995012>

Information- and Downloadcenter (Cataloghi, Opuscoli,...)

<https://www.siemens.com/lowvoltage/catalogs>

Industry Mall (sistema di ordinazione Online)

<https://mall.industry.siemens.com/mall/it/it/Catalog/product?mlfb=3VA6560-7HM32-0AA0>

Service&Support (Manuali, Certificati, Caratteristiche, FAQ, ...)

<https://support.industry.siemens.com/cs/ww/it/ps/3VA6560-7HM32-0AA0>

Banca dati immagini (foto prodotto, disegni dimensionali 2D, modelli 3D, schemi delle connessioni, ...)

https://www.automation.siemens.com/bilddb/cax_en.aspx?mlfb=3VA6560-7HM32-0AA0

CAx-Online-Generator

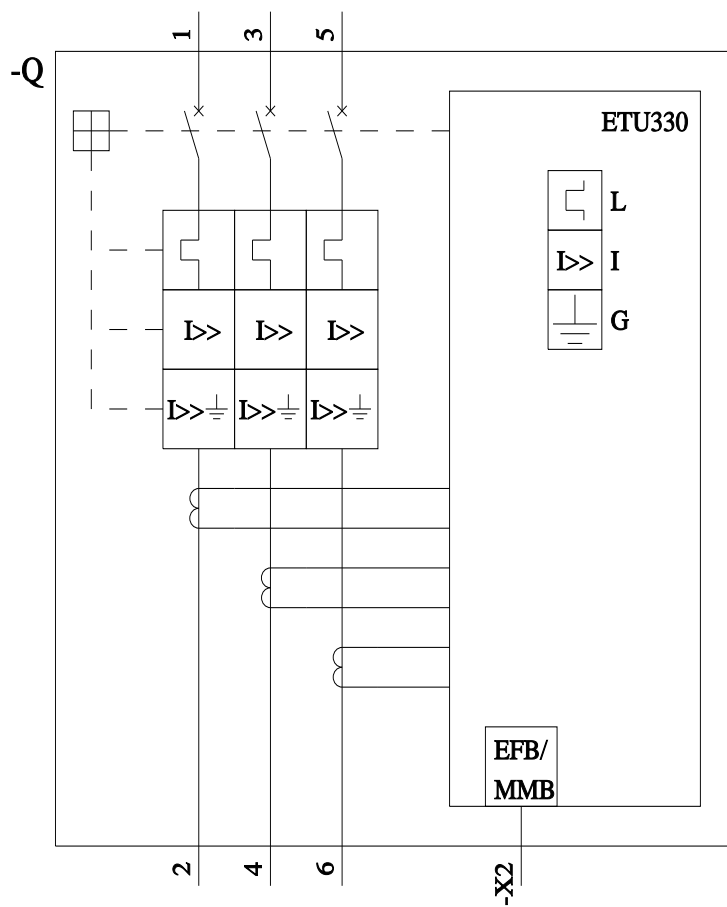
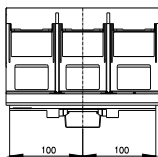
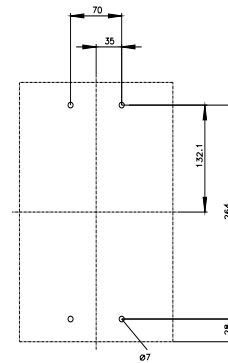
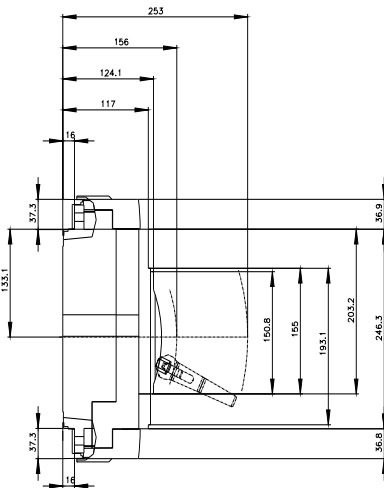
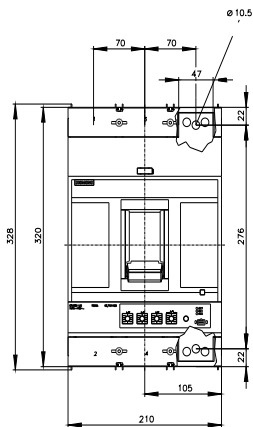
<https://www.siemens.com/cax>

Tender specifications

<https://www.siemens.com/specifications>

Curve caratteristiche

[https://curves.simaris.siemens.com/curves/<mmp_prod_noCOMP="HAUPT"></mmp_prod_no>](https://curves.simaris.siemens.com/curves/<mmp_prod_noCOMP=)





Ultima modifica:

23/04/2025

