















!!! Prodotto di fine serie !!! Il successore preferito è 3UG5514-1BR20 controllo di mancanza di fase e sequenza fasi 3x 160 ... 690 V, morsetti a vite relè di controllo digitale, asimmetria 0 ... 20% sequenza delle fasi attivabile mancanza di fase 3 x 160 ... 690 V AC 50 ... 60Hz minima tensione 160 ... 690 V isteresi 1 ... 20 V ritardo all'inserzione e alla disinserzione 0 ... 20 s 2 CO morsetti a vite

marca del prodotto	SIRIUS
denominazione del prodotto	Relè di controllo rete regolabile in modo digitale
esecuzione del prodotto	4 funzioni
designazione del tipo di prodotto	3UG4
Dati tecnici generali	
funzione del prodotto	Relè di controllo delle fasi
esecuzione della visualizzazione LED	No
esecuzione del display	LCD
tensione di isolamento per categoria di sovratensione III secondo norma IEC 60664	
• con grado di inquinamento 3 valore nominale	690 V
grado di inquinamento	3
tipo di tensione	
• per il monitoraggio	AC
tensione di tenuta a impulso valore nominale	6 kV
resistenza agli urti secondo IEC 60068-2-27	semionda sinusoidale 15 g/11 ms
resistenza a vibrazioni secondo IEC 60068-2-6	1 ... 6 Hz: 15 mm, 6 ... 500 Hz: 2 g
durata di vita meccanica (cicli di manovra) tip.	10 000 000
durata di vita elettrica (cicli di manovra) con AC-15 con 230 V tip.	100 000
corrente termica dell'elemento di commutazione a contatto max.	5 A
codice di riferimento secondo IEC 81346-2:2009	K
precisione di ripetibilità relativa	1 %
Direttiva RoHS (data)	05/01/2012
SVHC substance name	Lead CAS-No. 7439-92-1 Lead monoxide (lead oxide) CAS-No. 1317-36-8 2-methyl-1-(4-methylthiophenyl)-2-morpholinopropan-1-one CAS-No. 71868-10-5 Melamine CAS-No. 108-78-1 6,6'-di-tert-butyl-2,2'-methylenedi-p-cresol CAS-No. 119-47-1
Peso netto per UQ	155 g
Funzione del prodotto	
funzione del prodotto	
• rilevamento di sottotensione	Sì
• rilevamento di sovratensione	No
• rilevamento della sequenza delle fasi	Sì
• rilevamento di mancanza fase	Sì
• rilevamento asimmetria	Sì
• rilevamento di sovracorrente monofase	No
• rilevamento di sovratensione trifase	No

• rilevamento di sottocorrente monofase	No
• rilevamento disottotensione trifase	Sì
• rilevamento finestra di tensione trifase	No
• principio della corrente di lavoro/di riposo impostabile	Sì
• reset automatico	Sì
Circuito di comando/ Comando	
tipo di tensione della tensione di alimentazione di comando	AC
fattore campo di lavoro valore nominale tensione di alimentazione di comando con AC a 50 Hz	
• valore iniziale	1
• valore finale	1
fattore campo di lavoro valore nominale tensione di alimentazione di comando con AC a 60 Hz	
• valore iniziale	1
• valore finale	1
Interfacce	
esecuzione dell'interfaccia Bluetooth	No
Circuito di misura	
ritardo di intervento impostabile	
• all'avviamento	0,1 ... 20 s
• al superamento in positivo o in negativo del valore limite	0,1 ... 20 s
tempo di reazione max.	450 ms
precisione dell'indicazione digitale	+/-1 Digit
Precisione	
precisione di misura relativa	5 %
Circuito elettrico ausiliario	
numero dei contatti NC con commutazione ritardata	0
numero dei contatti NO con commutazione ritardata	0
numero dei contatti CO	
• per contatti ausiliari	2
• con commutazione ritardata	2
frequenza di commutazione con contattore 3RT2 max.	5 000 1/h
Circuito elettrico principale	
numero di poli per circuito principale	3
caricabilità in corrente del relè di uscita con AC-15	
• con 250 V a 50/60 Hz	3 A
• con 400 V a 50/60 Hz	3 A
caricabilità in corrente del relè di uscita con DC-13	
• con 24 V	1 A
• con 125 V	0,2 A
• con 250 V	0,1 A
corrente di impiego con 17 V min.	5 mA
corrente permanente della cartuccia fusibile DIAZED del relè di uscita	4 A
Compatibilità elettromagnetica	
disturbi condotti	
• di tipo burst secondo IEC 61000-4-4	2 kV
• conduttore-terra di tipo surge secondo IEC 61000-4-5	2 kV
• conduttore-conduttore di tipo surge secondo IEC 61000-4-5	1 kV
disturbi indotti dal campo secondo IEC 61000-4-3	10 V/m
scarica elettrostatica secondo IEC 61000-4-2	6 kV scarica contatti / 8kV scarica atmosferica
Separazione di potenziale	
separazione di potenziale	
• tra ingresso e uscita	Sì
• tra le uscite	Sì
• tra alimentazione di tensione e altri circuiti	Sì
Sicurezza elettrica	
grado di protezione IP lato frontale secondo IEC 60529	IP20

Conessioni /Morsetti	
parte integrante del prodotto morsetto rimovibile per circuito ausiliario e di comando	Si
esecuzione del collegamento elettrico	attacco a vite
tipo di sezioni di conduttore collegabili <ul style="list-style-type: none"> • filo rigido • filo flessibile con preparazione dell'estremità del conduttore • con conduttori AWG filo rigido • con conduttori AWG multifilare 	1 x (0,5 ... 4,0 mm ²), 2 x (0,5 ... 2,5 mm ²) 1x (0,5 ... 2,5 mm ²), 2x (0,5 ... 1,5 mm ²) 2x (20 ... 14) 2x (20 ... 14)
sezione di conduttore collegabile <ul style="list-style-type: none"> • filo rigido • filo flessibile con preparazione dell'estremità del conduttore 	0,5 ... 4 mm ² 0,5 ... 2,5 mm ²
numero AWG come sezione di conduttore collegabile codificata <ul style="list-style-type: none"> • filo rigido • multifilare 	20 ... 14 20 ... 14
coppia di serraggio con morsetti a vite	0,8 ... 1,2 N·m
Montaggio/ Fissaggio/ Dimensioni	
posizione di montaggio	a piacere
tipo di fissaggio	fissaggio a scatto
altezza	92 mm
larghezza	22,5 mm
profondità	91 mm
distanza da rispettare <ul style="list-style-type: none"> • per il montaggio in fila <ul style="list-style-type: none"> — in avanti — indietro — verso l'alto — verso il basso — di lato • da componenti messi a terra <ul style="list-style-type: none"> — in avanti — indietro — verso l'alto — di lato — verso il basso • da componenti in tensione <ul style="list-style-type: none"> — in avanti — indietro — verso l'alto — verso il basso — di lato 	0 mm 0 mm 0 mm 0 mm 0 mm 0 mm 0 mm 0 mm 0 mm 0 mm 0 mm 0 mm 0 mm 0 mm 0 mm
Condizioni ambientali	
altitudine di installazione per altitudine s.l.m. max.	2 000 m
temperatura ambiente <ul style="list-style-type: none"> • durante l'esercizio • durante l'immagazzinaggio • durante il trasporto 	-25 ... +60 °C -40 ... +85 °C -40 ... +85 °C
Approvazioni Certificati	
dichiarazione ambientale del prodotto <ul style="list-style-type: none"> • potenziale di riscaldamento globale [CO2 eq] / durante la fabbricazione • potenziale di riscaldamento globale [CO2 eq] / durante la vendita • potenziale di riscaldamento globale [CO2 eq] / durante l'esercizio • potenziale di riscaldamento globale [CO2 eq] / alla fine del ciclo di vita • potenziale di riscaldamento globale [CO2 eq] / totale 	4.44 kg 0.0341 kg 13.7 kg -1.06 kg 17.1 kg

Environment		General Product Approval			
Environmental Confirmations					
General Product Approval		EMV		Test Certificates	
				Type Test Certificates/Test Report	Special Test Certificate
Maritime application		other			Railway
			Confirmation	Confirmation	Special Test Certificate

Ulteriori informazioni

Informazioni sull'imballaggio

<https://support.industry.siemens.com/cs/ww/it/view/109813875>

Information for data generation and storage

<https://support.industry.siemens.com/cs/ww/en/view/109995012>

Information- and Downloadcenter (Cataloghi, Opuscoli,...)

<https://www.siemens.com/ic10>

Industry Mall (sistema di ordinazione Online)

<https://mall.industry.siemens.com/mall/it/it/Catalog/product?mlfb=3UG4614-1BR20>

Generatore CAx online

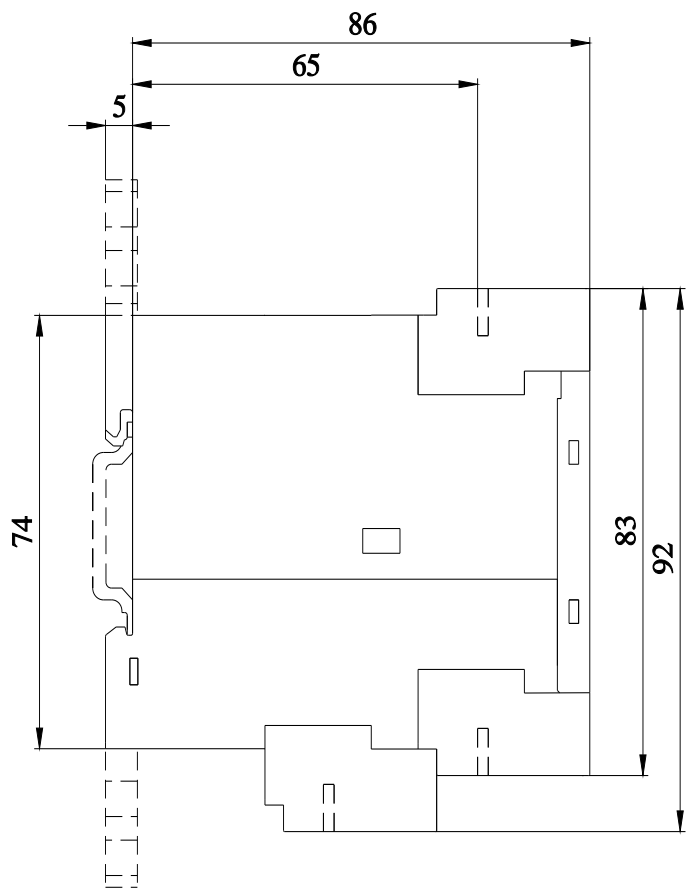
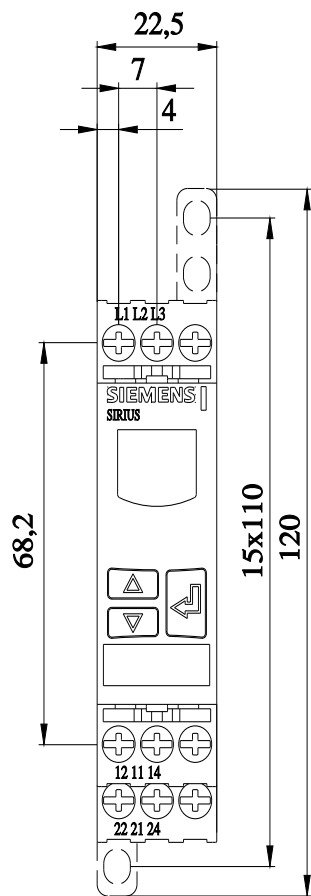
<https://support.automation.siemens.com/WW/CAxorder/default.aspx?lang=en&mlfb=3UG4614-1BR20>

Service&Support (Manuali, Certificati, Caratteristiche, FAQ, ...)

<https://support.industry.siemens.com/cs/ww/it/ps/3UG4614-1BR20>

Banca dati immagini (foto prodotto, disegni dimensionali 2D, modelli 3D, schemi delle connessioni, macro EPLAN...)

https://www.automation.siemens.com/bilddb/cax_de.aspx?mlfb=3UG4614-1BR20&lang=en



Ultima modifica:

04/04/2026 