



softstarter SIRIUS 200 ... 690 V 840 A, AC/DC 24 V morsetti a molla

marca del prodotto	SIRIUS
categoria del prodotto	Apparecchi di manovra ibridi
denominazione del prodotto	Softstarter
designazione del tipo di prodotto	3RW55
n. di articolo del produttore	<ul style="list-style-type: none"> <li>• del modulo HMI High Feature impiegabile <a href="#">3RW5980-0HF00</a></li> <li>• del modulo di comunicazione PROFINET standard impiegabile <a href="#">3RW5980-0CS00</a></li> <li>• del modulo di comunicazione PROFINET High-Feature impiegabile <a href="#">3RW5950-0CH00</a></li> <li>• del modulo di comunicazione PROFIBUS impiegabile <a href="#">3RW5980-0CP00</a></li> <li>• del modulo di comunicazione Modbus TCP impiegabile <a href="#">3RW5980-0CT00</a></li> <li>• del modulo di comunicazione Modbus RTU impiegabile <a href="#">3RW5980-0CR00</a></li> <li>• del modulo di comunicazione EtherNet/IP <a href="#">3RW5980-0CE00</a></li> <li>• dell'interruttore automatico impiegabile con 400 V <a href="#">3VA2510-6HN32-0AA0; Tipo di coordinamento 1, Iq = 65 kA, CLASS 10</a></li> <li>• dell'interruttore automatico impiegabile con 500 V <a href="#">3VA2510-6HN32-0AA0; Tipo di coordinamento 1, Iq = 65 kA, CLASS 10</a></li> <li>• dell'interruttore automatico impiegabile con 400 V con circuito Inside Delta <a href="#">3VA2716-7AB05-0AA0; Tipo di coordinamento 1, Iq = 65 kA, CLASS 10</a></li> <li>• dell'interruttore automatico impiegabile con 500 V con circuito Inside Delta <a href="#">3VA2716-7AB05-0AA0; Tipo di coordinamento 1, Iq = 65 kA, CLASS 10</a></li> <li>• del fusibile gG impiegabile fino a 690 V</li> <li>• del fusibile gR per protezione semiconduttori impiegabile fino a 690 V <a href="#">2x3NA3365-6; Tipo di coordinamento 1, Iq = 65 kA</a></li> <li>• del fusibile aR per protezione semiconduttori impiegabile fino a 690 V <a href="#">3NB3351-1KK26; Tipo di coordinamento 2, Iq = 65 kA</a></li> <li><a href="#">3NC3343-1U; Tipo di coordinamento 2, Iq = 65 kA</a></li> </ul>

Dati tecnici generali	
tensione di avvio [%]	20 ... 100 %
tensione di arresto [%]	50 %; con regolazione fissa
tempo della rampa di avviamento del softstarter	0 ... 360 s
tempo di arresto del softstarter	0 ... 360 s
coppia di avvio [%]	10 ... 100 %
coppia di arresto [%]	10 ... 100 %
limitazione di coppia [%]	20 ... 200 %
valore di limitazione della corrente [%] impostabile	125 ... 800 %
tensione di spunto [%] impostabile	40 ... 100 %
tempo di spunto [%] impostabile	0 ... 2 s
numero dei set di parametri	3
classe di precisione	5 (in conformità alla norma IEC 61557-12)

<b>certificato di idoneità</b>	
• marcatura CE	Si
• omologazione UL	Si
• omologazione CSA	Si
<b>parte integrante del prodotto</b>	
• HMI High Feature	Si
• viene supportato HMI High Feature	Si
<b>dotazione del prodotto sistema di contatti di bypass integrato</b>	Si
<b>numero di fasi controllate</b>	3
<b>valore limite dell'asimmetria di corrente [%]</b>	10 ... 60 %
<b>valore limite sorveglianza del guasto verso terra [%]</b>	10 ... 95 %
<b>tempo di tamponamento in caso di mancanza della tensione di rete</b>	
• per circuito principale	100 ms
• per circuito di comando	100 ms
<b>tempo di pausa impostabile</b>	0 ... 255 s
<b>tensione di isolamento valore nominale</b>	690 V
<b>grado di inquinamento</b>	3, secondo IEC 60947-4-2
<b>tensione impulsiva valore nominale</b>	8 kV
<b>tensione di interdizione del tiristore max.</b>	1 800 V
<b>fattore di service</b>	1,15
<b>tensione di tenuta a impulso valore nominale</b>	8 kV
<b>tensione max. ammissibile per separazione sicura</b>	
• tra circuito principale e circuito ausiliario	690 V; non vale per connessione del termistore
<b>resistenza agli urti</b>	15g / 11 ms; a partire da 6g / 11 ms con potenziali interruzioni di contatto
<b>resistenza a vibrazioni</b>	15 mm ... 6 Hz; 2g ... 500 Hz
<b>tempo di ripristino dopo sgancio per sovraccarico impostabile</b>	60 ... 1 800 s
categoria di impiego secondo IEC 60947-4-2	AC 53a
<b>codice di riferimento secondo IEC 81346-2:2009</b>	Q
<b>Direttiva RoHS (data)</b>	02/11/2019
<b>SVHC substance name</b>	Lead CAS-No. 7439-92-1 Lead monoxide (lead oxide) CAS-No. 1317-36-8 2-methyl-1-(4-methylthiophenyl)-2-morpholinopropan-1-one CAS-No. 71868-10-5 Melamine CAS-No. 108-78-1 6,6'-di-tert-butyl-2,2'-methylenedi-p-cresol CAS-No. 119-47-1 Lead titanium trioxide CAS-No. 12060-00-3
<b>Peso netto per UQ</b>	35,1 kg
<b>funzione del prodotto</b>	
• avviamento graduale	Si
• arresto graduale	Si
• impulso di spunto	Si
• limitazione di corrente impostabile	Si
• marcia lenta in entrambi i sensi di rotazione	Si
• arresto pompa	Si
• frenatura DC	Si
• riscaldamento motore	Si
• indicatore di min./max.	Si
• funzione Trace	Si
• protezione intrinseca dell'apparecchio	Si
• protezione da sovraccarico del motore	Si; Protezione motore completa (protezione motore a termistore e protezione da sovraccarico del motore elettronica)
• analisi protezione motore a termistore	Si; PTC tipo A o Klixon / Thermoclick
• circuito dentro il triangolo motore	Si; solo fino alla tensione di impiego 600 V
• reset automatico	Si
• reset manuale	Si
• reset remoto	Si
• funzione di comunicazione	Si
• visualizzazione del valore di misura in esercizio	Si
• elenco eventi	Si












● registro degli errori	Si
● parametrizzabile tramite software	Si
● progettabile tramite software	Si
● morsetti a vite	No
● morsetti a molla	Si
● <b>PROFenergy</b>	Si; In abbinamento con il modulo di comunicazione PROFINET standard e PROFINET High-Feature
● <b>update firmware</b>	Si
● <b>morsetto rimovibile per circuito di comando</b>	Si
● rampa di tensione	Si
● regolazione di coppia	Si
● frenatura combinata	Si
● uscita analogica	Si; 4 ... 20 mA (default) / 0 ... 10 V
● ingressi/uscite di comando programmabili	Si
● Condition Monitoring	Si
● parametrizzazione automatica	Si
● assistenti di applicazione	Si
● arresto alternativo	Si
● funzionamento di emergenza	Si
● funzionamento reversibile	Si
● avvio graduale con condizioni di avviamento pesante	Si

#### Elettronica di potenza

<b>corrente di impiego</b>	
● a 40 °C valore nominale	840 A
● a 40 °C valore nominale min.	168 A
● a 50 °C valore nominale	748 A
● a 60 °C valore nominale	670 A
<b>corrente di impiego con circuito Inside Delta</b>	
● a 40 °C valore nominale	1 454 A
● a 50 °C valore nominale	1 295 A
● a 60 °C valore nominale	1 160 A
<b>tensione di impiego</b>	
● valore nominale	200 ... 690 V
● con circuito Inside Delta valore nominale	200 ... 600 V
<b>tolleranza negativa relativa della tensione di impiego</b>	-15 %
<b>tolleranza positiva relativa della tensione di impiego</b>	10 %
<b>tolleranza negativa relativa della tensione di impiego con circuito Inside Delta</b>	-15 %
<b>tolleranza positiva relativa della tensione di impiego con circuito Inside Delta</b>	10 %
<b>potenza di impiego per motore trifase</b>	
● con 230 V a 40 °C valore nominale	250 kW
● con 230 V con circuito Inside Delta a 40 °C valore nominale	450 kW
● con 400 V a 40 °C valore nominale	450 kW
● con 400 V con circuito Inside Delta a 40 °C valore nominale	800 kW
● con 500 V a 40 °C valore nominale	560 kW
● con 500 V con circuito Inside Delta a 40 °C valore nominale	900 kW
● con 690 V a 40 °C valore nominale	800 kW
<b>frequenza di impiego 1 valore nominale</b>	50 Hz
<b>frequenza di impiego 2 valore nominale</b>	60 Hz
<b>tolleranza negativa relativa della frequenza di impiego</b>	-10 %
<b>tolleranza positiva relativa della frequenza di impiego</b>	10 %
<b>carico minimo [%]</b>	10 %; riferita all' I <sub>e</sub> impostata
<b>potenza dissipata [W] con valore nominale di corrente con AC</b>	
● a 40 °C dopo l'avviamento a regime	252 W
● a 50 °C dopo l'avviamento a regime	205 W
● a 60 °C dopo l'avviamento a regime	164 W

<b>potenza dissipata [W] con AC con limitazione di corrente 350 %</b>	
<ul style="list-style-type: none"> <li>• a 40 °C durante l'avviamento</li> <li>• a 50 °C durante l'avviamento</li> <li>• a 60 °C durante l'avviamento</li> </ul>	<p>14 441 W</p> <p>12 187 W</p> <p>10 405 W</p>
<b>esecuzione della protezione motore</b>	elettronica, intervento in caso di sovraccarico termico del motore
<b>Circuito di comando/ Comando</b>	
<b>tipo di tensione della tensione di alimentazione di comando</b>	AC/DC
<b>tensione di alimentazione di comando con AC</b>	
<ul style="list-style-type: none"> <li>• a 50 Hz valore nominale</li> <li>• a 60 Hz valore nominale</li> </ul>	<p>24 V</p> <p>24 V</p>
<b>tolleranza negativa relativa della tensione di alimentazione di comando con AC a 50 Hz</b>	-20 %
<b>tolleranza positiva relativa della tensione di alimentazione di comando con AC a 50 Hz</b>	20 %
<b>tolleranza negativa relativa della tensione di alimentazione di comando con AC a 60 Hz</b>	-20 %
<b>tolleranza positiva relativa della tensione di alimentazione di comando con AC a 60 Hz</b>	20 %
<b>frequenza della tensione di alimentazione comando</b>	50 ... 60 Hz
<b>tolleranza negativa relativa della frequenza della tensione di alimentazione di comando</b>	-10 %
<b>tolleranza positiva relativa della frequenza della tensione di alimentazione di comando</b>	10 %
<b>tensione di alimentazione di comando con DC valore nominale</b>	24 V
<b>tolleranza negativa relativa della tensione di alimentazione di comando con DC</b>	-20 %
<b>tolleranza positiva relativa della tensione di alimentazione di comando con DC</b>	20 %
<b>corrente di alimentazione di comando nel funzionamento standby valore nominale</b>	440 mA
<b>corrente di ritenuta nel funzionamento di bypass valore nominale</b>	1 100 mA
<b>corrente di inserzione con chiusura dei contatti bypass max.</b>	6,7 A
picco della corrente di inserzione all'applicazione della tensione di alimentazione di comando max.	7,5 A
durata del picco della corrente di inserzione all'applicazione della tensione di alimentazione di comando	20 ms
<b>esecuzione della protezione da sovratensione</b>	Varistore
<b>esecuzione della protezione da cortocircuito per circuito di comando</b>	Fusibile 4 A gG (Icu=1 kA), Fusibile 6 A rapido (Icu=1 kA), Interruttore magnetotermico C1 (Icu = 600 A), Interruttore magnetotermico C6 (Icu = 300 A); Non compreso nella fornitura
<b>Ingressi/ Uscite</b>	
<b>numero di ingressi digitali</b>	4
<ul style="list-style-type: none"> <li>• parametrizzabile</li> </ul>	4
<b>numero delle uscite digitali</b>	4
<ul style="list-style-type: none"> <li>• parametrizzabile</li> <li>• non parametrizzabile</li> </ul>	<p>3</p> <p>1</p>
<b>esecuzione delle uscite digitali</b>	3 contatti normalmente aperti (NO) / 1 contatto in scambio (CO)
<b>numero delle uscite analogiche</b>	1
<b>potere di interruzione corrente delle uscite a relè</b>	
<ul style="list-style-type: none"> <li>• con AC-15 con 250 V valore nominale</li> <li>• con DC-13 con 24 V valore nominale</li> </ul>	<p>3 A</p> <p>1 A</p>
<b>Montaggio/ Fissaggio/ Dimensioni</b>	
<b>posizione di montaggio</b>	Perpendicolare (inclinabile di +/-90° e +/-22,5° in avanti e all'indietro)
<b>tipo di fissaggio</b>	fissaggio a vite
<b>altezza</b>	764 mm
<b>larghezza</b>	478 mm
<b>profondità</b>	241 mm
distanza da rispettare per il montaggio in fila	
<ul style="list-style-type: none"> <li>• in avanti</li> <li>• indietro</li> </ul>	<p>10 mm</p> <p>0 mm</p>

<ul style="list-style-type: none"> <li>• verso l'alto</li> <li>• verso il basso</li> <li>• di lato</li> </ul>	<p>100 mm</p> <p>75 mm</p> <p>5 mm</p>
<b>peso senza imballo</b>	45 kg
<b>Connessioni /Morsetti</b>	
<b>esecuzione del collegamento elettrico</b>	
<ul style="list-style-type: none"> <li>• per circuito principale</li> <li>• per circuito di comando</li> </ul>	<p>connessione per sbarre</p> <p>Morsetti a molla</p>
<b>larghezza della sbarra di collegamento max.</b>	55 mm
<b>lunghezza cavo per connessione del termistore</b>	
<ul style="list-style-type: none"> <li>• con sezione di conduttore = 0,5 mm<sup>2</sup> max.</li> <li>• con sezione di conduttore = 1,5 mm<sup>2</sup> max.</li> <li>• con sezione di conduttore = 2,5 mm<sup>2</sup> max.</li> </ul>	<p>50 m</p> <p>150 m</p> <p>250 m</p>
<b>tipo di sezioni di conduttore collegabili</b>	
<ul style="list-style-type: none"> <li>• per capocorda DIN per contatti principali multifilare</li> <li>• per capocorda DIN per contatti principali filo flessibile</li> </ul>	<p>2x (50 ... 240 mm<sup>2</sup>)</p> <p>2x (70 ... 240 mm<sup>2</sup>)</p>
<b>tipo di sezioni di conduttore collegabili</b>	
<ul style="list-style-type: none"> <li>• per circuito di comando filo rigido</li> <li>• per circuito di comando filo flessibile con preparazione dell'estremità del conduttore</li> <li>• con conduttori AWG per circuito di comando filo rigido</li> <li>• con conduttori AWG per circuito di comando filo flessibile con preparazione dell'estremità del conduttore</li> </ul>	<p>2x (0,25 ... 1,5 mm<sup>2</sup>)</p> <p>2x (0,25 ... 1,5 mm<sup>2</sup>)</p> <p>2x (24 ... 16)</p> <p>2x (24 ... 16)</p>
<b>lunghezza cavo</b>	
<ul style="list-style-type: none"> <li>• tra softstarter e motore max.</li> <li>• sugli ingressi digitali con DC max.</li> </ul>	<p>800 m</p> <p>1 000 m</p>
<b>coppia di serraggio</b>	
<ul style="list-style-type: none"> <li>• per contatti principali con morsetti a vite</li> <li>• per contatti ausiliari e di comando con morsetti a vite</li> </ul>	<p>20 ... 35 N·m</p> <p>0,8 ... 1,2 N·m</p>
<b>coppia di serraggio [lbf·in]</b>	
<ul style="list-style-type: none"> <li>• per contatti principali con morsetti a vite</li> <li>• per contatti ausiliari e di comando con morsetti a vite</li> </ul>	<p>177 ... 310 lbf·in</p> <p>7 ... 10,3 lbf·in</p>
<b>Condizioni ambientali</b>	
altitudine di installazione per altitudine s.l.m. max.	2 000 m
<b>temperatura ambiente</b>	
<ul style="list-style-type: none"> <li>• durante l'esercizio</li> <li>• durante l'immagazzinaggio e il trasporto</li> </ul>	<p>-25 ... +60 °C; A partire da 40 °C osservare il derating</p> <p>-40 ... +80 °C</p>
<b>categoria ambientale</b>	
<ul style="list-style-type: none"> <li>• durante l'esercizio secondo IEC 60721</li> <li>• durante l'immagazzinaggio secondo IEC 60721</li> <li>• durante il trasporto secondo IEC 60721</li> </ul>	<p>3K6 (nessuna formazione di ghiaccio, condensa solo occasionale), 3C3 (nessuna nebbia salina), 3S2 (la sabbia non deve penetrare negli apparecchi), 3M6</p> <p>1K6 (condensa solo occasionale), 1C2 (nessuna nebbia salina), 1S2 (la sabbia non deve penetrare negli apparecchi), 1M4</p> <p>2K2, 2C1, 2S1, 2M2 (max. altezza di caduta 0,3 m)</p>
<b>Compatibilità elettromagnetica</b>	
<b>emissione di disturbi EMC</b>	secondo IEC 60947-4-2: Class A
<b>Comunicazione/ Protocollo</b>	
<b>modulo di comunicazione viene supportato</b>	
<ul style="list-style-type: none"> <li>• PROFINET standard</li> <li>• PROFINET High-Feature</li> <li>• EtherNet/IP</li> <li>• Modbus RTU</li> <li>• Modbus TCP</li> <li>• PROFIBUS</li> </ul>	<p>Si</p> <p>Si</p> <p>Si</p> <p>Si</p> <p>Si</p> <p>Si</p>
<b>Dati nominali UL/CSA</b>	
<b>n. di articolo del produttore</b>	
<ul style="list-style-type: none"> <li>• del fusibile <ul style="list-style-type: none"> <li>— impiegabile per Standard Faults fino a 575/600 V secondo UL</li> <li>— impiegabile per High Faults fino a 575/600 V secondo UL</li> </ul> </li> </ul>	<p>Tipo: Class J / L, max. 2500 A; Iq = 42 kA</p> <p>Tipo: Class J / L, max. 2500 A; Iq = 100 kA</p>

— impiegabile per Standard Faults con circuito Inside Delta fino a 575/600 V secondo UL	Tipo: Class J / L, max. 2500 A; Iq = 42 kA	
— impiegabile per High Faults con circuito Inside Delta fino a 575/600 V secondo UL	Tipo: Class J / L, max. 2500 A; Iq = 100 kA	
<b>potenza di impiego [hp] per motore trifase</b>		
<ul style="list-style-type: none"> <li>• con 200/208 V a 50 °C valore nominale</li> <li>• con 220/230 V a 50 °C valore nominale</li> <li>• con 460/480 V a 50 °C valore nominale</li> <li>• con 575/600 V a 50 °C valore nominale</li> <li>• con 200/208 V con circuito Inside Delta a 50 °C valore nominale</li> <li>• con 220/230 V con circuito Inside Delta a 50 °C valore nominale</li> <li>• con 460/480 V con circuito Inside Delta a 50 °C valore nominale</li> <li>• con 575/600 V con circuito Inside Delta a 50 °C valore nominale</li> </ul>	250 hp 300 hp 600 hp 800 hp 450 hp 550 hp 1 150 hp 1 450 hp	
<b>caricabilità dei contatti dei contatti ausiliari secondo UL</b>	R300-B300	
<b>Sicurezza elettrica</b>		
<b>grado di protezione IP lato frontale secondo IEC 60529</b>	IP00	
<b>ATEX</b>		
<b>livello di integrità di sicurezza (SIL) secondo IEC 61508 riferito ad ATEX</b>	SIL 1	
<b>PFHD per alto tasso di richiesta secondo IEC 61508 riferito ad ATEX</b>	5E-7 1/h	
<b>PFDavg per basso tasso di richiesta secondo IEC 61508 riferito ad ATEX</b>	0,008	
<b>HFT secondo IEC 61508 riferito ad ATEX</b>	0	
<b>valore T1 per intervallo di proof test o durata di utilizzo secondo IEC 61508 riferito ad ATEX</b>	3 a	
<b>certificato di idoneità</b>		
<ul style="list-style-type: none"> <li>• ATEX</li> <li>• IECEX</li> <li>• secondo la Direttiva di prodotto ATEX 2014/34/UE</li> </ul>	Sì Sì BVS 18 ATEX F 003 X	
<b>tipo di protezione antideflagrante secondo la Direttiva di prodotto ATEX 2014/34/UE</b>	II (2)G [Ex eb Gb] [Ex db Gb] [Ex pxb Gb], II (2)D [Ex tb Db] [Ex pxb Db], I (M2) [Ex db Mb]	
<b>Approvazioni Certificati</b>		
<b>dichiarazione ambientale del prodotto</b>		
<ul style="list-style-type: none"> <li>• potenziale di riscaldamento globale [CO2 eq] / durante la fabbricazione</li> <li>• potenziale di riscaldamento globale [CO2 eq] / durante la vendita</li> <li>• potenziale di riscaldamento globale [CO2 eq] / durante l'esercizio</li> <li>• potenziale di riscaldamento globale [CO2 eq] / alla fine del ciclo di vita</li> <li>• potenziale di riscaldamento globale [CO2 eq] / totale</li> </ul>	306 kg 13.9 kg 1610 kg -116 kg 1820 kg	
<b>Environment</b>	<b>General Product Approval</b>	
<a href="#">Environmental Confirmations</a>     		
<b>General Product Approval</b>	<b>EMV</b>	<b>For use in hazardous locations</b>
     		
<b>Test Certificates</b>	<b>Maritime application</b>	

other

[Confirmation](#)

[Confirmation](#)



### Ulteriori informazioni

Informazioni sull'imballaggio

<https://support.industry.siemens.com/cs/ww/it/view/109813875>

Information for data generation and storage

<https://support.industry.siemens.com/cs/ww/en/view/109995012>

Information- and Downloadcenter (Cataloghi, Opuscoli,...)

<https://www.siemens.com/ic10>

Industry Mall (sistema di ordinazione Online)

<https://mall.industry.siemens.com/mall/it/it/Catalog/product?mlfb=3RW5554-2HA06>

Service&Support (Manuali, Certificati, Caratteristiche, FAQ, ...)

<https://support.industry.siemens.com/cs/ww/it/ps/3RW5554-2HA06>

Banca dati immagini (foto prodotto, disegni dimensionali 2D, modelli 3D, schemi delle connessioni, macro EPLAN...)

[https://www.automation.siemens.com/bilddb/cax\\_de.aspx?mlfb=3RW5554-2HA06&lang=en](https://www.automation.siemens.com/bilddb/cax_de.aspx?mlfb=3RW5554-2HA06&lang=en)

Generatore CAX online

<https://support.automation.siemens.com/WW/CAXorder/default.aspx?lang=en&mlfb=3RW5554-2HA06>

Curve caratteristiche

[https://curves.siemens.com/curves/<mmp\\_prod\\_noCOMP='HAUPT'></mmp\\_prod\\_no>](https://curves.siemens.com/curves/<mmp_prod_noCOMP='HAUPT'></mmp_prod_no>)

Caratteristica: Comportamento di sgancio, I<sup>2</sup>t, Corrente di interruzione limitata

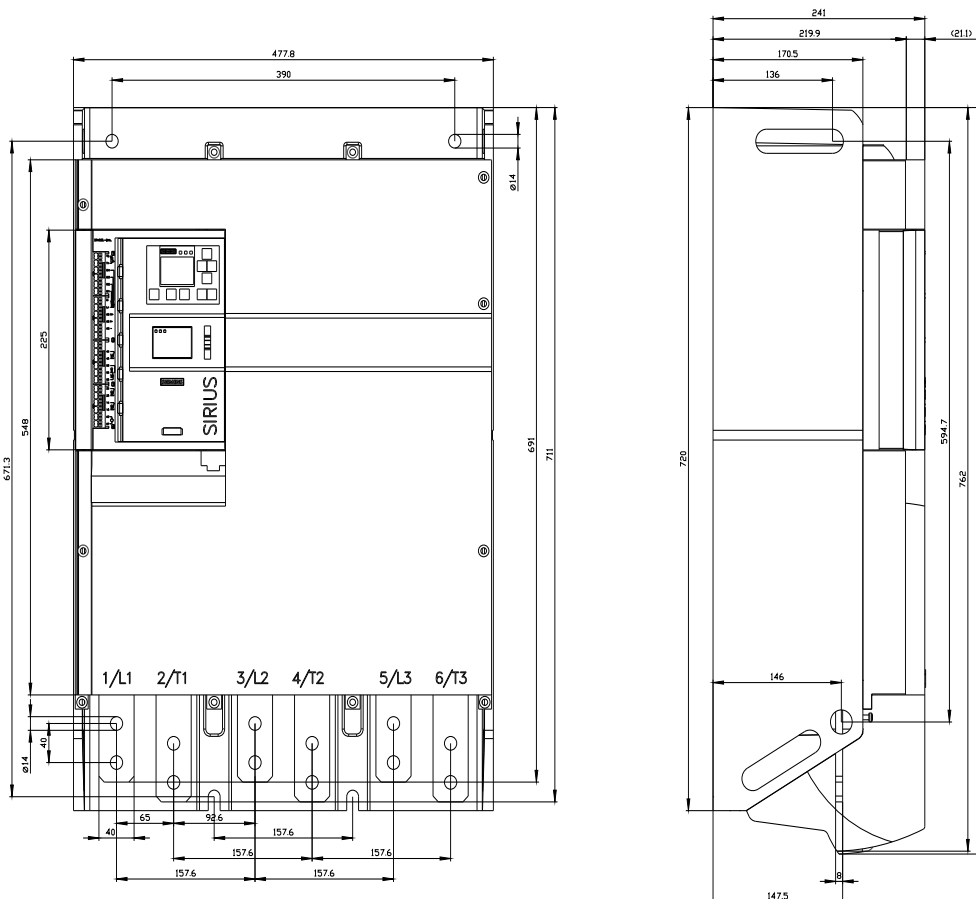
<https://support.industry.siemens.com/cs/ww/en/ps/3RW5554-2HA06/char>

Curve caratteristiche: Altitudine di installazione

[https://www.automation.siemens.com/bilddb/index.aspx?gridview=view2&objkey=G\\_NSB0\\_XX\\_01704&showdetail=true&view=Search](https://www.automation.siemens.com/bilddb/index.aspx?gridview=view2&objkey=G_NSB0_XX_01704&showdetail=true&view=Search)

Simulation Tool for Soft Starters (STS)

<https://support.industry.siemens.com/cs/ww/en/view/101494917>





Ultima modifica:

26/05/2025

