



softstarter SIRIUS 200-480 V 171 A, AC 110 ... 250 V morsetti a molla ingresso termistore

marca del prodotto	SIRIUS
categoria del prodotto	Apparecchi di manovra ibridi
denominazione del prodotto	Softstarter
designazione del tipo di prodotto	3RW52
n. di articolo del produttore	<ul style="list-style-type: none"> • del modulo HMI standard impiegabile 3RW5980-0HS00 • del modulo HMI High Feature impiegabile 3RW5980-0HF00 • del modulo di comunicazione PROFINET standard impiegabile 3RW5980-0CS00 • del modulo di comunicazione PROFIBUS impiegabile 3RW5980-0CP00 • del modulo di comunicazione Modbus TCP impiegabile 3RW5980-0CT00 • del modulo di comunicazione Modbus RTU impiegabile 3RW5980-0CR00 • del modulo di comunicazione EtherNet/IP 3RW5980-0CE00 • dell'interruttore automatico impiegabile con 400 V 3VA2325-7MN32-0AA0; Tipo di coordinamento 1, Iq = 30 kA, CLASS 10 • dell'interruttore automatico impiegabile con 500 V 3VA2325-7MN32-0AA0; Tipo di coordinamento 1, Iq = 10 kA, CLASS 10 • dell'interruttore automatico impiegabile con 400 V con circuito Inside Delta 3VA2440-7MN32-0AA0; Tipo di coordinamento 1, Iq = 30 kA, CLASS 10 • dell'interruttore automatico impiegabile con 500 V con circuito Inside Delta 3VA2440-7MN32-0AA0; Tipo di coordinamento 1, Iq = 10 kA, CLASS 10 • del fusibile gG impiegabile fino a 690 V 3NA3365-6; Tipo di coordinamento 1, Iq = 65 kA • del fusibile gG impiegabile con circuito Inside Delta fino a 500 V 3NA3365-6; Tipo di coordinamento 1, Iq = 65 kA • del fusibile gR per protezione semiconduttori impiegabile fino a 690 V 3NE1230-0; Tipo di coordinamento 2, Iq = 65 kA • del fusibile aR per protezione semiconduttori impiegabile fino a 690 V 3NE3335; Tipo di coordinamento 2, Iq = 65 kA
Dati tecnici generali	
tensione di avvio [%]	30 ... 100 %
tensione di arresto [%]	50 %; con regolazione fissa
tempo della rampa di avviamento del softstarter	0 ... 20 s
valore di limitazione della corrente [%] impostabile	130 ... 700 %
certificato di idoneità	
• marcatura CE	Si
• omologazione UL	Si
• omologazione CSA	Si
parte integrante del prodotto	
• HMI High Feature	No
• viene supportato HMI standard	Si

• viene supportato HMI High Feature	Si
dotazione del prodotto sistema di contatti di bypass integrato	Si
numero di fasi controllate	3
tempo di tamponamento in caso di mancanza della tensione di rete	
• per circuito principale	100 ms
• per circuito di comando	100 ms
tensione di isolamento valore nominale	600 V
grado di inquinamento	3, secondo IEC 60947-4-2
tensione impulsiva valore nominale	6 kV
tensione di interdizione del tiristore max.	1 400 V
fattore di service	1
tensione di tenuta a impulso valore nominale	6 kV
tensione max. ammissibile per separazione sicura	
• tra circuito principale e circuito ausiliario	600 V
resistenza agli urti	15 g / 11 ms, da 12 g / 11 ms con potenziali interruzioni di contatto
resistenza a vibrazioni	15 mm ... 6 Hz; 2 g ... 500 Hz
categoria di impiego secondo IEC 60947-4-2	AC 53a
codice di riferimento secondo IEC 81346-2:2009	Q
Direttiva RoHS (data)	02/15/2018
SVHC substance name	Lead CAS-No. 7439-92-1 Lead monoxide (lead oxide) CAS-No. 1317-36-8 2,2',6,6'-tetrabromo-4,4'-isopropylidenediphenol CAS-No. 79-94-7 2-methyl-1-(4-methylthiophenyl)-2-morpholinopropan-1-one CAS-No. 71868-10-5 Melamine CAS-No. 108-78-1 6,6'-di-tert-butyl-2,2'-methylenedi-p-cresol CAS-No. 119-47-1 Dibutylbis(pentane-2,4-dionato-O,O')tin CAS-No. 22673-19-4
Peso netto per UQ	8,134 kg
funzione del prodotto	
• avviamento graduale	Si
• arresto graduale	Si
• Soft Torque	Si
• limitazione di corrente impostabile	Si
• arresto pompa	Si
• protezione intrinseca dell'apparecchio	Si
• protezione da sovraccarico del motore	Si; Protezione motore completa (protezione motore a termistore e protezione da sovraccarico del motore elettronica)
• analisi protezione motore a termistore	Si; PTC tipo A o Klixon / Thermoclick
• circuito dentro il triangolo motore	Si
• reset automatico	Si
• reset manuale	Si
• reset remoto	Si; mediante la disinserzione della tensione di alimentazione di comando
• funzione di comunicazione	Si
• visualizzazione del valore di misura in esercizio	Si; solo in combinazione con accessori speciali
• registro degli errori	Si; solo in combinazione con accessori speciali
• parametrizzabile tramite software	No
• progettabile tramite software	Si
• PROFenergy	Si; In abbinamento con il modulo di comunicazione PROFINET standard
• update firmware	Si
• morsetto rimovibile per circuito di comando	Si
• regolazione di coppia	No
• uscita analogica	No
Elettronica di potenza	
corrente di impiego	
• a 40 °C valore nominale	171 A
• a 50 °C valore nominale	153 A
• a 60 °C valore nominale	141 A
corrente di impiego con circuito Inside Delta	
• a 40 °C valore nominale	296 A
• a 50 °C valore nominale	265 A

● a 60 °C valore nominale	244 A
tensione di impiego	
● valore nominale	200 ... 480 V
● con circuito Inside Delta valore nominale	200 ... 480 V
tolleranza negativa relativa della tensione di impiego	-15 %
tolleranza positiva relativa della tensione di impiego	10 %
tolleranza negativa relativa della tensione di impiego con circuito Inside Delta	-15 %
tolleranza positiva relativa della tensione di impiego con circuito Inside Delta	10 %
potenza di impiego per motore trifase	
● con 230 V a 40 °C valore nominale	45 kW
● con 230 V con circuito Inside Delta a 40 °C valore nominale	90 kW
● con 400 V a 40 °C valore nominale	90 kW
● con 400 V con circuito Inside Delta a 40 °C valore nominale	160 kW
frequenza di impiego 1 valore nominale	50 Hz
frequenza di impiego 2 valore nominale	60 Hz
tolleranza negativa relativa della frequenza di impiego	-10 %
tolleranza positiva relativa della frequenza di impiego	10 %
corrente nominale del motore impostabile	
● con selettore di codifica rotativo su posizione 1	81 A
● con selettore di codifica rotativo su posizione 2	87 A
● con selettore di codifica rotativo su posizione 3	93 A
● con selettore di codifica rotativo su posizione 4	99 A
● con selettore di codifica rotativo su posizione 5	105 A
● con selettore di codifica rotativo su posizione 6	111 A
● con selettore di codifica rotativo su posizione 7	117 A
● con selettore di codifica rotativo su posizione 8	123 A
● con selettore di codifica rotativo su posizione 9	129 A
● con selettore di codifica rotativo su posizione 10	135 A
● con selettore di codifica rotativo su posizione 11	141 A
● con selettore di codifica rotativo su posizione 12	147 A
● con selettore di codifica rotativo su posizione 13	153 A
● con selettore di codifica rotativo su posizione 14	159 A
● con selettore di codifica rotativo su posizione 15	165 A
● con selettore di codifica rotativo su posizione 16	171 A
● min.	81 A
corrente nominale del motore impostabile	
● per circuito dentro il triangolo motore con selettore di codifica rotativo su posizione 1	140 A
● per circuito dentro il triangolo motore con selettore di codifica rotativo su posizione 2	151 A
● per circuito dentro il triangolo motore con selettore di codifica rotativo su posizione 3	161 A
● per circuito dentro il triangolo motore con selettore di codifica rotativo su posizione 4	171 A
● per circuito dentro il triangolo motore con selettore di codifica rotativo su posizione 5	182 A
● per circuito dentro il triangolo motore con selettore di codifica rotativo su posizione 6	192 A
● per circuito dentro il triangolo motore con selettore di codifica rotativo su posizione 7	203 A
● per circuito dentro il triangolo motore con selettore di codifica rotativo su posizione 8	213 A
● per circuito dentro il triangolo motore con selettore di codifica rotativo su posizione 9	223 A
● per circuito dentro il triangolo motore con selettore di codifica rotativo su posizione 10	234 A
● per circuito dentro il triangolo motore con selettore di codifica rotativo su posizione 11	244 A
● per circuito dentro il triangolo motore con selettore di codifica rotativo su posizione 12	255 A











<ul style="list-style-type: none"> ● per circuito dentro il triangolo motore con selettore di codifica rotativo su posizione 13 	265 A
<ul style="list-style-type: none"> ● per circuito dentro il triangolo motore con selettore di codifica rotativo su posizione 14 	275 A
<ul style="list-style-type: none"> ● per circuito dentro il triangolo motore con selettore di codifica rotativo su posizione 15 	286 A
<ul style="list-style-type: none"> ● per circuito dentro il triangolo motore con selettore di codifica rotativo su posizione 16 	296 A
<ul style="list-style-type: none"> ● con circuito Inside Delta min. 	140 A
carico minimo [%]	15 %; riferito all' Ie minima impostabile
potenza dissipata [W] con valore nominale di corrente con AC	
<ul style="list-style-type: none"> ● a 40 °C dopo l'avviamento a regime 	63 W
<ul style="list-style-type: none"> ● a 50 °C dopo l'avviamento a regime 	58 W
<ul style="list-style-type: none"> ● a 60 °C dopo l'avviamento a regime 	54 W
potenza dissipata [W] con AC con limitazione di corrente 350 %	
<ul style="list-style-type: none"> ● a 40 °C durante l'avviamento 	2 405 W
<ul style="list-style-type: none"> ● a 50 °C durante l'avviamento 	2 037 W
<ul style="list-style-type: none"> ● a 60 °C durante l'avviamento 	1 826 W

Circuito di comando/ Comando	
tipo di tensione della tensione di alimentazione di comando	AC
tensione di alimentazione di comando con AC	
<ul style="list-style-type: none"> ● a 50 Hz 	110 ... 250 V
<ul style="list-style-type: none"> ● a 60 Hz 	110 ... 250 V
tolleranza negativa relativa della tensione di alimentazione di comando con AC a 50 Hz	-15 %
tolleranza positiva relativa della tensione di alimentazione di comando con AC a 50 Hz	10 %
tolleranza negativa relativa della tensione di alimentazione di comando con AC a 60 Hz	-15 %
tolleranza positiva relativa della tensione di alimentazione di comando con AC a 60 Hz	10 %
frequenza della tensione di alimentazione comando	50 ... 60 Hz
tolleranza negativa relativa della frequenza della tensione di alimentazione di comando	-10 %
tolleranza positiva relativa della frequenza della tensione di alimentazione di comando	10 %
corrente di alimentazione di comando nel funzionamento standby valore nominale	30 mA
corrente di ritenuta nel funzionamento di bypass valore nominale	75 mA
corrente di inserzione con chiusura dei contatti bypass max.	2,5 A
picco della corrente di inserzione all'applicazione della tensione di alimentazione di comando max.	12,2 A
durata del picco della corrente di inserzione all'applicazione della tensione di alimentazione di comando	2,2 ms
esecuzione della protezione da sovratensione	Varistore
esecuzione della protezione da cortocircuito per circuito di comando	Fusibile 4 A gG (Icu=1 kA), Fusibile 6 A rapido (Icu=1 kA), Interruttore magnetotermico C1 (Icu = 600 A), Interruttore magnetotermico C6 (Icu = 300 A); Non compreso nella fornitura

Ingressi/ Uscite	
numero di ingressi digitali	1
numero delle uscite digitali	3
<ul style="list-style-type: none"> ● non parametrizzabile 	2
esecuzione delle uscite digitali	2 contatti normalmente aperti (NO) / 1 contatto in scambio (CO)
numero delle uscite analogiche	0
potere di interruzione corrente delle uscite a relè	
<ul style="list-style-type: none"> ● con AC-15 con 250 V valore nominale 	3 A
<ul style="list-style-type: none"> ● con DC-13 con 24 V valore nominale 	1 A

Montaggio/ Fissaggio/ Dimensioni	
posizione di montaggio	con piano di montaggio verticale ruotabile a +/-90°, con piano di montaggio verticale inclinabile a +/- 22.5° in avanti e indietro
tipo di fissaggio	fissaggio a vite

altezza	306 mm
larghezza	185 mm
profondità	203 mm
distanza da rispettare per il montaggio in fila	
<ul style="list-style-type: none"> • in avanti • indietro • verso l'alto • verso il basso • di lato 	<ul style="list-style-type: none"> 10 mm 0 mm 100 mm 75 mm 5 mm
peso senza imballo	7,15 kg
Connessioni /Morsetti	
esecuzione del collegamento elettrico	
<ul style="list-style-type: none"> • per circuito principale • per circuito di comando 	<ul style="list-style-type: none"> connessione per sbarre Morsetti a molla
larghezza della sbarra di collegamento max.	25 mm
lunghezza cavo per connessione del termistore	
<ul style="list-style-type: none"> • con sezione di conduttore = 0,5 mm² max. • con sezione di conduttore = 1,5 mm² max. • con sezione di conduttore = 2,5 mm² max. 	<ul style="list-style-type: none"> 50 m 150 m 250 m
tipo di sezioni di conduttore collegabili	
<ul style="list-style-type: none"> • per capocorda DIN per contatti principali multifilare • per capocorda DIN per contatti principali filo flessibile 	<ul style="list-style-type: none"> 2x (16 ... 95 mm²) 2x (25 ... 120 mm²)
tipo di sezioni di conduttore collegabili	
<ul style="list-style-type: none"> • per circuito di comando filo rigido • per circuito di comando filo flessibile con preparazione dell'estremità del conduttore • con conduttori AWG per circuito di comando filo rigido • con conduttori AWG per circuito di comando filo flessibile con preparazione dell'estremità del conduttore 	<ul style="list-style-type: none"> 2x (0,25 ... 1,5 mm²) 2x (0,25 ... 1,5 mm²) 2x (24 ... 16) 2x (24 ... 16)
lunghezza cavo	
<ul style="list-style-type: none"> • tra softstarter e motore max. • sugli ingressi digitali con AC max. 	<ul style="list-style-type: none"> 800 m 100 m
coppia di serraggio	
<ul style="list-style-type: none"> • per contatti principali con morsetti a vite • per contatti ausiliari e di comando con morsetti a vite 	<ul style="list-style-type: none"> 10 ... 14 N·m 0,8 ... 1,2 N·m
coppia di serraggio [lbf·in]	
<ul style="list-style-type: none"> • per contatti principali con morsetti a vite • per contatti ausiliari e di comando con morsetti a vite 	<ul style="list-style-type: none"> 89 ... 124 lbf·in 7 ... 10,3 lbf·in
Condizioni ambientali	
altitudine di installazione per altitudine s.l.m. max.	5 000 m
temperatura ambiente	
<ul style="list-style-type: none"> • durante l'esercizio • durante l'immagazzinaggio e il trasporto 	<ul style="list-style-type: none"> -25 ... +60 °C; A partire da 40 °C osservare il derating -40 ... +80 °C
categoria ambientale	
<ul style="list-style-type: none"> • durante l'esercizio secondo IEC 60721 • durante l'immagazzinaggio secondo IEC 60721 • durante il trasporto secondo IEC 60721 	<ul style="list-style-type: none"> 3K6 (nessuna formazione di ghiaccio, condensa solo occasionale), 3C3 (nessuna nebbia salina), 3S2 (la sabbia non deve penetrare negli apparecchi), 3M6 1K6 (condensa solo occasionale), 1C2 (nessuna nebbia salina), 1S2 (la sabbia non deve penetrare negli apparecchi), 1M4 2K2, 2C1, 2S1, 2M2 (max. altezza di caduta 0,3 m)
Compatibilità elettromagnetica	
emissione di disturbi EMC	secondo IEC 60947-4-2: Class A
Comunicazione/ Protocollo	
modulo di comunicazione viene supportato	
<ul style="list-style-type: none"> • PROFINET standard • EtherNet/IP • Modbus RTU • Modbus TCP • PROFIBUS 	<ul style="list-style-type: none"> Si Si Si Si Si
Dati nominali UL/CSA	

n. di articolo del produttore	
<ul style="list-style-type: none"> ● dell'interruttore automatico impiegabile per Standard Faults <ul style="list-style-type: none"> — con 460/480 V secondo UL — 460/480 V secondo UL — con 460/480 V con circuito Inside Delta secondo UL — 460/480 V con circuito Inside Delta secondo UL — con 575/600 V secondo UL — con 575/600 V con circuito Inside Delta secondo UL ● del fusibile <ul style="list-style-type: none"> — impiegabile per Standard Faults fino a 575/600 V secondo UL — impiegabile per High Faults fino a 575/600 V secondo UL — impiegabile per Standard Faults con circuito Inside Delta fino a 575/600 V secondo UL — impiegabile per High Faults con circuito Inside Delta fino a 575/600 V secondo UL 	<p>Tipo Siemens: 3VA52, max. 250 A; Iq = 10 kA Tipo Siemens: 3VA52, max. 250 A; Iq max = 65 kA Tipo Siemens: 3VA52, max. 250 A; Iq = 10 kA Tipo Siemens: 3VA52, max. 250 A; Iq max = 65 kA Tipo Siemens: 3VA52, max. 250 A; Iq = 10 kA Tipo Siemens: 3VA52, max. 250 A; Iq = 10 kA</p> <p>Typ: Class RK5 / K5, max. 400 A; Iq = 10 kA</p> <p>Typ: Class J / L, max. 350 A; Iq = 100 kA</p> <p>Typ: Class RK5 / K5, max. 400 A; Iq = 10 kA</p> <p>Typ: Class J / L, max. 350 A; Iq = 100 kA</p>
potenza di impiego [hp] per motore trifase	
<ul style="list-style-type: none"> ● con 200/208 V a 50 °C valore nominale ● con 220/230 V a 50 °C valore nominale ● con 460/480 V a 50 °C valore nominale ● con 200/208 V con circuito Inside Delta a 50 °C valore nominale ● con 220/230 V con circuito Inside Delta a 50 °C valore nominale ● con 460/480 V con circuito Inside Delta a 50 °C valore nominale 	<p>50 hp 50 hp 100 hp 75 hp 100 hp 200 hp</p>
caricabilità dei contatti dei contatti ausiliari secondo UL	
R300-B300	
Sicurezza elettrica	
grado di protezione IP lato frontale secondo IEC 60529	
IP00; IP20 con copertura	
protezione contro i contatti accidentali lato frontale secondo IEC 60529	
sicuro a prova di dito per contatto verticale dal davanti con copertura	
Approvazioni Certificati	
dichiarazione ambientale del prodotto	
<ul style="list-style-type: none"> ● potenziale di riscaldamento globale [CO2 eq] / durante la fabbricazione ● potenziale di riscaldamento globale [CO2 eq] / durante la vendita ● potenziale di riscaldamento globale [CO2 eq] / durante l'esercizio ● potenziale di riscaldamento globale [CO2 eq] / alla fine del ciclo di vita ● potenziale di riscaldamento globale [CO2 eq] / totale 	<p>67.7 kg 1.84 kg 242 kg -15.7 kg 296 kg</p>
Environment	
General Product Approval	
Environmental Confirmations     	
General Product Approval	
EMV	
Test Certificates	
Maritime application	
    Type Test Certificates/Test Report 	
Maritime application	
other	



Confirmation

other

[Confirmation](#)

Ulteriori informazioni

Informazioni sull'imballaggio

<https://support.industry.siemens.com/cs/ww/it/view/109813875>

Information for data generation and storage

<https://support.industry.siemens.com/cs/ww/en/view/109995012>

Information- and Downloadcenter (Cataloghi, Opuscoli,...)

<https://www.siemens.com/ic10>

Industry Mall (sistema di ordinazione Online)

<https://mall.industry.siemens.com/mall/it/Catalog/product?mlfb=3RW5236-2TC14>

Service&Support (Manuali, Certificati, Caratteristiche, FAQ, ...)

<https://support.industry.siemens.com/cs/ww/it/ps/3RW5236-2TC14>

Banca dati immagini (foto prodotto, disegni dimensionali 2D, modelli 3D, schemi delle connessioni, macro EPLAN...)

https://www.automation.siemens.com/bilddb/cax_de.aspx?mlfb=3RW5236-2TC14&lang=en

Generatore CAX online

<https://support.automation.siemens.com/WW/CAXorder/default.aspx?lang=en&mlfb=3RW5236-2TC14>

Curve caratteristiche

[https://curves.simaris.siemens.com/curves/<mmp_prod_noCOMP="HAUPT"></mmp_prod_no>](https://curves.simaris.siemens.com/curves/<mmp_prod_noCOMP=)

Caratteristica: Comportamento di sgancio, I²t, Corrente di interruzione limitata

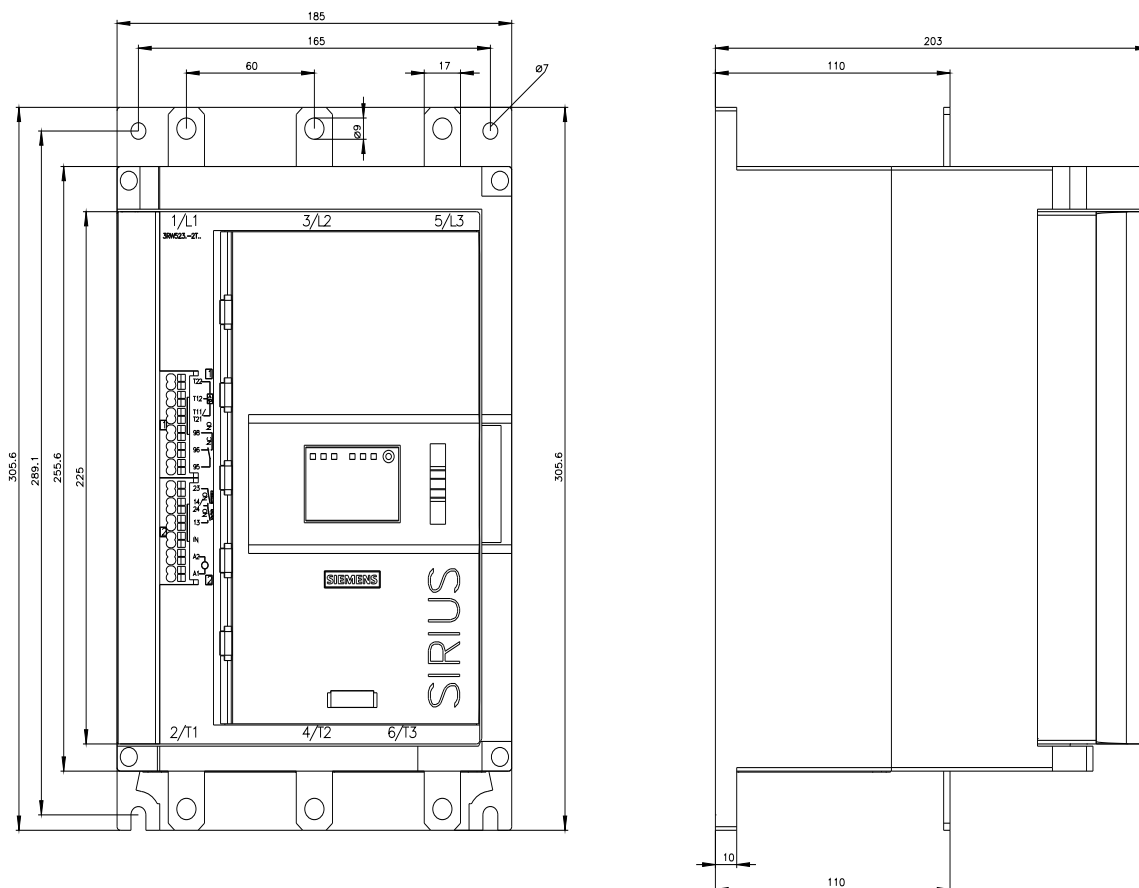
<https://support.industry.siemens.com/cs/ww/en/ps/3RW5236-2TC14/char>

Curve caratteristiche: Altitudine di installazione

https://www.automation.siemens.com/bilddb/index.aspx?gridview=view2&objkey=G_NSB0_XX_01704&showdetail=true&view=Search

Simulation Tool for Soft Starters (STS)

<https://support.industry.siemens.com/cs/ww/en/view/101494917>





Ultima modifica:

04/04/2026

