SIEMENS

Foglio dati 3RW5234-6TC04

Siemens EcoTech

softstarter SIRIUS 200-480 V 113 A, AC/DC 24 V morsetti a vite ingresso termistore

marca del prodotto	SIRIUS
categoria del prodotto	Apparecchi di manovra ibridi
denominazione del prodotto	Softstarter
designazione del tipo di prodotto	3RW52
n. di articolo del produttore	
● del modulo HMI standard impiegabile	3RW5980-0HS00
● del modulo HMI High Feature impiegabile	3RW5980-0HF00
● del modulo di comunicazione PROFINET standard impiegabile	3RW5980-0CS00
● del modulo di comunicazione PROFIBUS impiegabile	3RW5980-0CP00
● del modulo di comunicazione Modbus TCP impiegabile	3RW5980-0CT00
● del modulo di comunicazione Modbus RTU impiegabile	3RW5980-0CR00
● del modulo di comunicazione EtherNet/IP	3RW5980-0CE00
● dell'interruttore automatico impiegabile con 400 V	3VA2216-7MN32-0AA0; Tipo di coordinamento 1, Iq = 65 kA, CLASS 10
● dell'interruttore automatico impiegabile con 400 V con circuito Inside Delta	3VA2220-7MN32-0AA0; Tipo di coordinamento 1, Iq = 65 kA, CLASS 10
● del fusibile gG impiegabile fino a 690 V	3NA3244-6; Tipo di coordinamento 1, Iq = 65 kA
● del fusibile gG impiegabile con circuito Inside Delta fino a 500 V	3NA3244-6; Tipo di coordinamento 1, Iq = 65 kA
● del fusibile gR per protezione semiconduttori impiegabile fino a 690 V	3NE1225-0; Tipo di coordinamento 2, Iq = 65 kA
● del fusibile aR per protezione semiconduttori impiegabile fino a 690 V	3NE3332-0B; Tipo di coordinamento 2, Iq = 65 kA
Dati tecnici generali	
tensione di avvio [%]	30 ... 100 %
tensione di arresto [%]	50 %; con regolazione fissa
tempo della rampa di avviamento del softstarter	0 ... 20 s
valore di limitazione della corrente [%] impostabile	130 ... 700 %
certificato di idoneità	
● marcatura CE	Sì
● omologazione UL	Sì
● omologazione CSA	Sì
parte integrante del prodotto	
● HMI High Feature	No
● viene supportato HMI standard	Sì
● viene supportato HMI High Feature	Sì
dotazione del prodotto sistema di contatti di bypass integrato	Sì

Con riserva di modifiche
© Copyright Siemens

numero di fasi controllate	3
tempo di tamponamento in caso di mancanza della tensione di rete	
● per circuito principale	100 ms
● per circuito di comando	100 ms
tensione di isolamento valore nominale	600 V
grado di inquinamento	3, secondo IEC 60947-4-2
tensione impulsiva valore nominale	6 kV
tensione di interdizione del tiristore max.	1 400 V
fattore di service	1
tensione di tenuta a impulso valore nominale	6 kV
tensione max. ammissibile per separazione sicura	
● tra circuito principale e circuito ausiliario	600 V
resistenza agli urti	15 g / 11 ms, da 12 g / 11 ms con potenziali interruzioni di contatto
resistenza a vibrazioni	15 mm ... 6 Hz; 2 g ... 500 Hz
categoria di impiego secondo IEC 60947-4-2	AC 53a
codice di riferimento secondo IEC 81346-2:2009	Q
Direttiva RoHS (data)	02/15/2018
SVHC substance name	Lead CAS-No. 7439-92-1 Lead monoxide (lead oxide) CAS-No. 1317-36-8 2,2',6,6'-tetrabromo-4,4'-isopropylidenediphenol CAS-No. 79-94-7 2-methyl-1-(4-methylthiophenyl)-2-morpholinopropan-1-one CAS-No. 71868-10-5 Melamine CAS-No. 108-78-1 6,6'-di-tert-butyl-2,2'-methylenedi-p-cresol CAS-No. 119-47-1 Dibutylbis(pentane-2,4-dionato-O,O')tin CAS-No. 22673-19-4
Peso netto per UQ	7,744 kg
funzione del prodotto	
● avviamento graduale	Sì
● arresto graduale	Sì
● Soft Torque	Sì
● limitazione di corrente impostabile	Sì
● arresto pompa	Sì
● protezione intrinseca dell'apparecchio	Sì
● protezione da sovraccarico del motore	Sì; Protezione motore completa (protezione motore a termistore e protezione da sovraccarico del motore elettronica)
● analisi protezione motore a termistore	Sì; PTC tipo A o Klixon / Thermoclick
● circuito dentro il triangolo motore	Sì
● reset automatico	Sì
● reset manuale	Sì
● reset remoto	Sì; mediante la disinserzione della tensione di alimentazione di comando
● funzione di comunicazione	Sì
● visualizzazione del valore di misura in esercizio	Sì; solo in combinazione con accessori speciali
● registro degli errori	Sì; solo in combinazione con accessori speciali
● parametrizzabile tramite software	No
● progettabile tramite software	Sì
● **PROFIenergy**	Sì; In abbinamento con il modulo di comunicazione PROFINET standard
● **update firmware**	Sì
● **morsetto rimovibile per circuito di comando**	Sì
● regolazione di coppia	No
● uscita analogica	No
Elettronica di potenza	
corrente di impiego	
● a 40 °C valore nominale	113 A
● a 50 °C valore nominale	101 A
● a 60 °C valore nominale	89 A
corrente di impiego con circuito Inside Delta	
● a 40 °C valore nominale	196 A
● a 50 °C valore nominale	175 A
● a 60 °C valore nominale	154 A
tensione di impiego	

Con riserva di modifiche
© Copyright Siemens

● valore nominale	200 ... 480 V
● con circuito Inside Delta valore nominale	200 ... 480 V
tolleranza negativa relativa della tensione di impiego	-15 %
tolleranza positiva relativa della tensione di impiego	10 %
tolleranza negativa relativa della tensione di impiego con circuito Inside Delta	-15 %
tolleranza positiva relativa della tensione di impiego con circuito Inside Delta	10 %
potenza di impiego per motore trifase	
● con 230 V a 40 °C valore nominale	30 kW
● con 230 V con circuito Inside Delta a 40 °C valore nominale	55 kW
● con 400 V a 40 °C valore nominale	55 kW
● con 400 V con circuito Inside Delta a 40 °C valore nominale	110 kW
frequenza di impiego 1 valore nominale	50 Hz
frequenza di impiego 2 valore nominale	60 Hz
tolleranza negativa relativa della frequenza di impiego	-10 %
tolleranza positiva relativa della frequenza di impiego	10 %
corrente nominale del motore impostabile	
● con selettore di codifica rotativo su posizione 1	53 A
● con selettore di codifica rotativo su posizione 2	57 A
● con selettore di codifica rotativo su posizione 3	61 A
● con selettore di codifica rotativo su posizione 4	65 A
● con selettore di codifica rotativo su posizione 5	69 A
● con selettore di codifica rotativo su posizione 6	73 A
● con selettore di codifica rotativo su posizione 7	77 A
● con selettore di codifica rotativo su posizione 8	81 A
● con selettore di codifica rotativo su posizione 9	85 A
● con selettore di codifica rotativo su posizione 10	89 A
● con selettore di codifica rotativo su posizione 11	93 A
● con selettore di codifica rotativo su posizione 12	97 A
● con selettore di codifica rotativo su posizione 13	101 A
● con selettore di codifica rotativo su posizione 14	105 A
● con selettore di codifica rotativo su posizione 15	109 A
● con selettore di codifica rotativo su posizione 16	113 A
● min.	53 A
corrente nominale del motore impostabile	
● per circuito dentro il triangolo motore con selettore di codifica rotativo su posizione 1	91,8 A
● per circuito dentro il triangolo motore con selettore di codifica rotativo su posizione 2	98,7 A
● per circuito dentro il triangolo motore con selettore di codifica rotativo su posizione 3	106 A
● per circuito dentro il triangolo motore con selettore di codifica rotativo su posizione 4	113 A
● per circuito dentro il triangolo motore con selettore di codifica rotativo su posizione 5	120 A
● per circuito dentro il triangolo motore con selettore di codifica rotativo su posizione 6	126 A
● per circuito dentro il triangolo motore con selettore di codifica rotativo su posizione 7	133 A
● per circuito dentro il triangolo motore con selettore di codifica rotativo su posizione 8	140 A
● per circuito dentro il triangolo motore con selettore di codifica rotativo su posizione 9	147 A
● per circuito dentro il triangolo motore con selettore di codifica rotativo su posizione 10	154 A
● per circuito dentro il triangolo motore con selettore di codifica rotativo su posizione 11	161 A
● per circuito dentro il triangolo motore con selettore di codifica rotativo su posizione 12	168 A
● per circuito dentro il triangolo motore con selettore di codifica rotativo su posizione 13	175 A

Con riserva di modifiche
© Copyright Siemens

● per circuito dentro il triangolo motore con selettore di codifica rotativo su posizione 14	182 A
● per circuito dentro il triangolo motore con selettore di codifica rotativo su posizione 15	189 A
● per circuito dentro il triangolo motore con selettore di codifica rotativo su posizione 16	196 A
● con circuito Inside Delta min.	91,8 A
carico minimo [%]	15 %; riferito all' Ie minima impostabile
potenza dissipata [W] con valore nominale di corrente con AC	
● a 40 °C dopo l'avviamento a regime	46 W
● a 50 °C dopo l'avviamento a regime	42 W
● a 60 °C dopo l'avviamento a regime	39 W
potenza dissipata [W] con AC con limitazione di corrente 350 %	
● a 40 °C durante l'avviamento	1 512 W
● a 50 °C durante l'avviamento	1 291 W
● a 60 °C durante l'avviamento	1 086 W
Circuito di comando/ Comando	
tipo di tensione della tensione di alimentazione di comando	AC/DC
tensione di alimentazione di comando con AC	
● a 50 Hz valore nominale	24 V
● a 60 Hz valore nominale	24 V
tolleranza negativa relativa della tensione di alimentazione di comando con AC a 50 Hz	-20 %
tolleranza positiva relativa della tensione di alimentazione di comando con AC a 50 Hz	20 %
tolleranza negativa relativa della tensione di alimentazione di comando con AC a 60 Hz	-20 %
tolleranza positiva relativa della tensione di alimentazione di comando con AC a 60 Hz	20 %
frequenza della tensione di alimentazione comando	50 ... 60 Hz
tolleranza negativa relativa della frequenza della tensione di alimentazione di comando	-10 %
tolleranza positiva relativa della frequenza della tensione di alimentazione di comando	10 %
tensione di alimentazione di comando con DC valore nominale	24 V
tolleranza negativa relativa della tensione di alimentazione di comando con DC	-20 %
tolleranza positiva relativa della tensione di alimentazione di comando con DC	20 %
corrente di alimentazione di comando nel funzionamento standby valore nominale	160 mA
corrente di ritenuta nel funzionamento di bypass valore nominale	380 mA
corrente di inserzione con chiusura dei contatti bypass max.	7,6 A
picco della corrente di inserzione all'applicazione della tensione di alimentazione di comando max.	3,3 A
durata del picco della corrente di inserzione all'applicazione della tensione di alimentazione di comando	12,1 ms
esecuzione della protezione da sovratensione	Varistore
esecuzione della protezione da cortocircuito per circuito di comando	Fusibile 4 A gG (Icu=1 kA), Fusibile 6 A rapido (Icu=1 kA), Interruttore magnetotermico C1 (Icu = 600 A), Interruttore magnetotermico C6 (Icu = 300 A); Non compreso nella fornitura
Ingressi/ Uscite	
numero di ingressi digitali	1
numero delle uscite digitali	3
● non parametrizzabile	2
esecuzione delle uscite digitali	2 contatti normalmente aperti (NO) / 1 contatto in scambio (CO)
numero delle uscite analogiche	0
potere di interruzione corrente delle uscite a relè	
● con AC-15 con 250 V valore nominale	3 A
● con DC-13 con 24 V valore nominale	1 A

Con riserva di modifiche
© Copyright Siemens

Montaggio/ Fissaggio/ Dimensioni	
posizione di montaggio	con piano di montaggio verticale ruotabile a +/-90°, con piano di montaggio verticale inclinabile a +/- 22.5° in avanti e indietro
tipo di fissaggio	fissaggio a vite
altezza	306 mm
larghezza	185 mm
profondità	203 mm
distanza da rispettare per il montaggio in fila	
● in avanti	10 mm
● indietro	0 mm
● verso l'alto	100 mm
● verso il basso	75 mm
● di lato	5 mm
peso senza imballo	6,6 kg
Connessioni /Morsetti	
esecuzione del collegamento elettrico	
● per circuito principale	connessione per sbarre
● per circuito di comando	Morsetti a vite
larghezza della sbarra di collegamento max.	25 mm
lunghezza cavo per connessione del termistore	
● con sezione di conduttore = 0,5 mm² max.	50 m
● con sezione di conduttore = 1,5 mm² max.	150 m
● con sezione di conduttore = 2,5 mm² max.	250 m
tipo di sezioni di conduttore collegabili	
● per capocorda DIN per contatti principali multifilare	2x (16 ... 95 mm²)
● per capocorda DIN per contatti principali filo flessibile	2x (25 ... 120 mm²)
tipo di sezioni di conduttore collegabili	
● per circuito di comando filo rigido	1x (0,5 ... 4,0 mm²), 2x (0,5 ... 2,5 mm²)
● per circuito di comando filo flessibile con preparazione dell'estremità del conduttore	1x (0,5 ... 2,5 mm²), 2x (0,5 ... 1,5 mm²)
● con conduttori AWG per circuito di comando filo rigido	1x (20 ... 12), 2x (20 ... 14)
lunghezza cavo	
● tra softstarter e motore max.	800 m
● sugli ingressi digitali con AC max.	100 m
● sugli ingressi digitali con DC max.	1 000 m
coppia di serraggio	
● per contatti principali con morsetti a vite	10 ... 14 N·m
● per contatti ausiliari e di comando con morsetti a vite	0,8 ... 1,2 N·m
coppia di serraggio [lbf·in]	
● per contatti principali con morsetti a vite	89 ... 124 lbf·in
● per contatti ausiliari e di comando con morsetti a vite	7 ... 10,3 lbf·in
Condizioni ambientali	
altitudine di installazione per altitudine s.l.m. max.	5 000 m
temperatura ambiente	
● durante l'esercizio	-25 ... +60 °C; A partire da 40 °C osservare il derating
● durante l'immagazzinaggio e il trasporto	-40 ... +80 °C
categoria ambientale	
● durante l'esercizio secondo IEC 60721	3K6 (nessuna formazione di ghiaccio, condensa solo occasionale), 3C3 (nessuna nebbia salina), 3S2 (la sabbia non deve penetrare negli apparecchi), 3M6
● durante l'immagazzinaggio secondo IEC 60721	1K6 (condensa solo occasionale), 1C2 (nessuna nebbia salina), 1S2 (la sabbia non deve penetrare negli apparecchi), 1M4
● durante il trasporto secondo IEC 60721	2K2, 2C1, 2S1, 2M2 (max. altezza di caduta 0,3 m)
Compatibilità elettromagnetica	
emissione di disturbi eMC	secondo IEC 60947-4-2: Class A
Comunicazione/ Protocollo	
modulo di comunicazione viene supportato	
● PROFINET standard	Sì
● EtherNet/IP	Sì
● Modbus RTU	Sì

Con riserva di modifiche
© Copyright Siemens

● Modbus TCP	Sì
● PROFIBUS	Sì
Dati nominali UL/CSA	
n. di articolo del produttore	
● dell'interruttore automatico impiegabile per Standard Faults	
— con 460/480 V secondo UL	Tipo Siemens: 3VA52, max. 250 A; Iq = 10 kA
— 460/480 V secondo UL	Tipo Siemens: 3VA52, max. 250 A; Iq max = 65 kA
— con 460/480 V con circuito Inside Delta secondo UL	Tipo Siemens: 3VA52, max. 250 A; Iq = 10 kA
— 460/480 V con circuito Inside Delta secondo UL	Tipo Siemens: 3VA52, max. 250 A; Iq max = 65 kA
— con 575/600 V secondo UL	Tipo Siemens: 3VA52, max. 250 A; Iq = 10 kA
— con 575/600 V con circuito Inside Delta secondo UL	Tipo Siemens: 3VA52, max. 250 A; Iq = 10 kA
● del fusibile	
— impiegabile per Standard Faults fino a 575/600 V secondo UL	Typ: Class RK5 / K5, max. 350 A; Iq = 10 kA
— impiegabile per High Faults fino a 575/600 V secondo UL	Tipo: Class J / L, max. 350 A; Iq = 100 kA
— impiegabile per Standard Faults con circuito Inside Delta fino a 575/600 V secondo UL	Typ: Class RK5 / K5, max. 350 A; Iq = 10 kA
— impiegabile per High Faults con circuito Inside Delta fino a 575/600 V secondo UL	Tipo: Class J / L, max. 350 A; Iq = 100 kA
potenza di impiego [hp] per motore trifase	
● con 200/208 V a 50 °C valore nominale	30 hp
● con 220/230 V a 50 °C valore nominale	30 hp
● con 460/480 V a 50 °C valore nominale	75 hp
● con 200/208 V con circuito Inside Delta a 50 °C valore nominale	50 hp
● con 220/230 V con circuito Inside Delta a 50 °C valore nominale	60 hp
● con 460/480 V con circuito Inside Delta a 50 °C valore nominale	125 hp
caricabilità dei contatti dei contatti ausiliari secondo UL	R300-B300
Sicurezza elettrica	
grado di protezione IP lato frontale secondo IEC 60529	IP00; IP20 con copertura
protezione contro i contatti accidentali lato frontale secondo IEC 60529	sicuro a prova di dito per contatto verticale dal davanti con copertura
Approvazioni Certificati	
dichiarazione ambientale del prodotto	
● potenziale di riscaldamento globale [CO2 eq] / durante la fabbricazione	67.7 kg
● potenziale di riscaldamento globale [CO2 eq] / durante la vendita	1.84 kg
● potenziale di riscaldamento globale [CO2 eq] / durante l'esercizio	242 kg
● potenziale di riscaldamento globale [CO2 eq] / alla fine del ciclo di vita	-15.7 kg
● potenziale di riscaldamento globale [CO2 eq] / totale	296 kg

Environment	General Product Approval
Environmental Confirmations	

General Product Approval	EMV	Test Certificates	Maritime application
		Type Test Certificates/Test Report	

Maritime application	other

Con riserva di modifiche
© Copyright Siemens

Confirmation Confirmation

other

产品合格
QC PASS

Ulteriori informazioni

Informazioni sull'imballaggio
https://support.industry.siemens.com/cs/ww/it/view/109813875
Information for data generation and storage
https://support.industry.siemens.com/cs/ww/en/view/109995012
Information- and Downloadcenter (Cataloghi, Opuscoli,…)
https://www.siemens.com/ic10
Industry Mall (sistema di ordinazione Online)
https://mall.industry.siemens.com/mall/it/it/Catalog/product?mlfb=3RW5234-6TC04
Service&Support (Manuali, Certificati, Caratteristiche, FAQ, …)
https://support.industry.siemens.com/cs/ww/it/ps/3RW5234-6TC04
Banca dati immagini (foto prodotto, disegni dimensionali 2D, modelli 3D, schemi delle connessioni, macro EPLAN…)
https://www.automation.siemens.com/bilddb/cax_de.aspx?mlfb=3RW5234-6TC04&lang=en
Generatore CAx online
https://support.automation.siemens.com/WW/CAXorder/default.aspx?lang=en&mlfb=3RW5234-6TC04
Curve caratteristiche
https://curves.simaris.siemens.com/curves/<mmp_prod_noCOMP="HAUPT"></mmp_prod__no>
Caratteristica: Comportamento di sgancio, I^2t, Corrente di interruzione limitata
https://support.industry.siemens.com/cs/ww/en/ps/3RW5234-6TC04/char
Curve caratteristiche: Altitudine di installazione
https://www.automation.siemens.com/bilddb/index.aspx?gridview=view2&objkey=G_NSB0_XX_01704&showdetail=true&view=Search
Simulation Tool for Soft Starters (STS)
https://support.industry.siemens.com/cs/ww/en/view/101494917

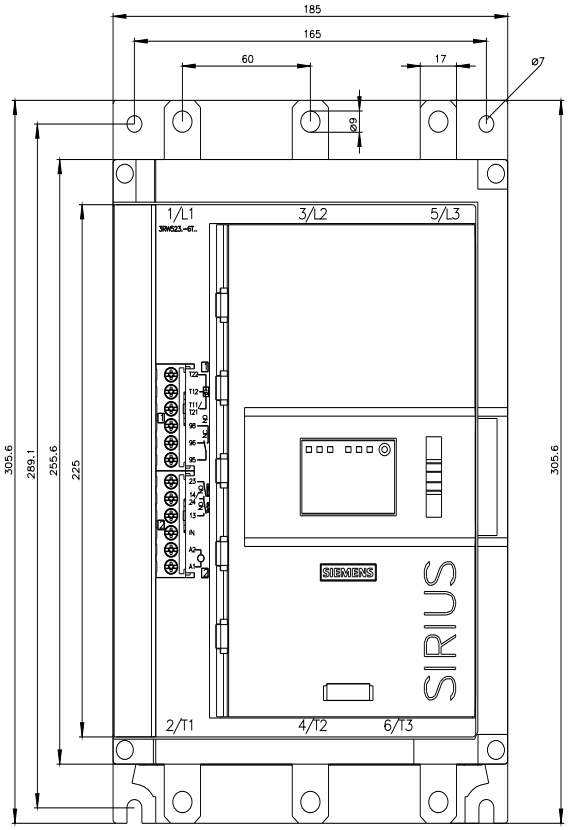



Con riserva di modifiche
© Copyright Siemens

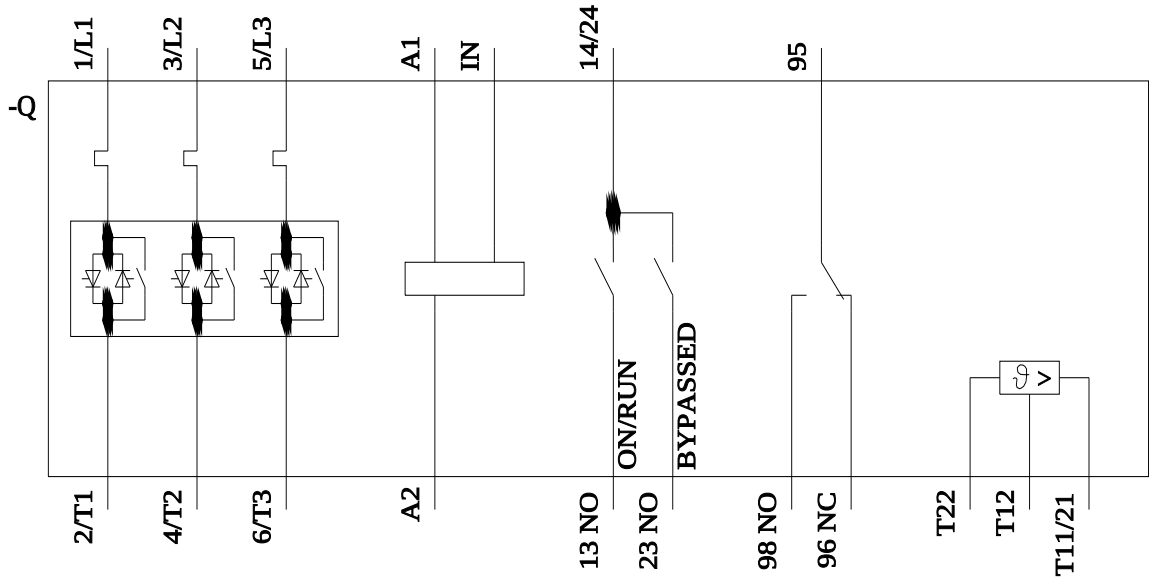

Ultima modifica: 04/04/2026

Con riserva di modifiche
© Copyright Siemens

Con riserva di modifiche
© Copyright Siemens