



contattore di potenza, AC-3e/AC-3, 17 A, 7,5 kW / 400 V, a 3 poli, AC 110 V, 50 Hz, contatti ausiliari: 2 NO + 2 NC, morsetti a molla, grandezza costruttiva: S0, blocchetto di contatti ausiliari rimovibile

| | |
|--|---------------------------------------|
| marca del prodotto | SIRIUS |
| denominazione del prodotto | Contattore di potenza |
| designazione del tipo di prodotto | 3RT2 |
| Dati tecnici generali | |
| grandezza costruttiva del contattore | S0 |
| ampliamento del prodotto | |
| <ul style="list-style-type: none"> • modulo funzionale per la comunicazione • blocchetto di contatti ausiliari | No No |
| potenza dissipata [W] con valore nominale di corrente | |
| <ul style="list-style-type: none"> • con AC in stato di funzionamento caldo • con AC in stato di funzionamento caldo per ogni polo • senza il valore della corrente di carico tip. | 1,8 W 0,6 W 1,9 W |
| tipo di calcolo della potenza dissipata dipendente dalla corrente | quadrato |
| tensione di isolamento | |
| <ul style="list-style-type: none"> • del circuito principale con grado di inquinamento 3 valore nominale • del circuito ausiliario con grado di inquinamento 3 valore nominale | 690 V 690 V |
| tensione di tenuta a impulso | |
| <ul style="list-style-type: none"> • del circuito principale valore nominale • del circuito ausiliario valore nominale | 6 kV 6 kV |
| tensione max. ammissibile per separazione sicura tra bobina e contatti principali secondo EN 60947-1 | 400 V |
| resistenza agli urti con colpo ad onda rettangolare | |
| <ul style="list-style-type: none"> • con AC | 7,5 g / 5 ms, 4,7 g / 10 ms |
| resistenza agli urti con colpo ad onda sinusoidale | |
| <ul style="list-style-type: none"> • con AC | 11,8 g / 5 ms, 7,4 g / 10 ms |
| durata di vita meccanica (cicli di manovra) | |
| <ul style="list-style-type: none"> • del contattore tip. • del contattore con blocchetto di contatti ausiliari montato adatto per l'elettronica tip. • del contattore con blocchetto di contatti ausiliari montato tip. | 10 000 000 5 000 000 10 000 000 |
| codice di riferimento secondo IEC 81346-2:2009 | Q |
| Direttiva RoHS (data) | 10/01/2009 |
| Peso netto per UQ | 0,494 kg |
| Condizioni ambientali | |
| altitudine di installazione per altitudine s.l.m. max. | 2 000 m |
| temperatura ambiente | |
| <ul style="list-style-type: none"> • durante l'esercizio | -25 ... +60 °C |

| | |
|--|--------------------|
| • durante l'immagazzinaggio | -55 ... +80 °C |
| umidità relativa min. | 10 % |
| umidità relativa a 55 °C secondo IEC 60068-2-30 max. | 95 % |
| Circuito elettrico principale | |
| numero di poli per circuito principale | 3 |
| numero dei contatti NO per contatti principali | 3 |
| numero dei contatti NC per contatti principali | 0 |
| tensione di impiego | |
| • con AC-3 valore nominale max. | 690 V |
| • con AC-3e valore nominale max. | 690 V |
| corrente di impiego | |
| • con AC-1 con 400 V con temperatura ambiente di 40 °C valore nominale | 40 A |
| • con AC-1 | |
| — fino a 690 V con temperatura ambiente di 40 °C valore nominale | 40 A |
| — fino a 690 V con temperatura ambiente di 60 °C valore nominale | 35 A |
| • con AC-3 | |
| — con 400 V valore nominale | 17 A |
| — con 500 V valore nominale | 17 A |
| — con 690 V valore nominale | 13 A |
| • con AC-3e | |
| — con 400 V valore nominale | 17 A |
| — con 500 V valore nominale | 17 A |
| — con 690 V valore nominale | 13 A |
| • con AC-4 con 400 V valore nominale | 15,5 A |
| • in AC-5a fino a 690 V valore nominale | 35,2 A |
| • in AC-5b fino a 400 V valore nominale | 14,1 A |
| • in AC-6a | |
| — fino a 230 V con valore di picco di corrente n=20 valore nominale | 11,4 A |
| — fino a 400 V con valore di picco di corrente n=20 valore nominale | 11,4 A |
| — fino a 500 V con valore di picco di corrente n=20 valore nominale | 11,4 A |
| — fino a 690 V con valore di picco di corrente n=20 valore nominale | 11,3 A |
| • in AC-6a | |
| — fino a 230 V con valore di picco di corrente n=30 valore nominale | 7,6 A |
| — fino a 400 V con valore di picco di corrente n=30 valore nominale | 7,6 A |
| — fino a 500 V con valore di picco di corrente n=30 valore nominale | 7,6 A |
| — fino a 690 V con valore di picco di corrente n=30 valore nominale | 7,6 A |
| sezione minima nel circuito principale con valore nominale AC-1 max. | 10 mm ² |
| corrente di impiego per ca. 200000 cicli di manovra con AC-4 | |
| • con 400 V valore nominale | 7,7 A |
| • con 690 V valore nominale | 7,7 A |
| corrente di impiego | |
| • per 1 via di corrente con DC-1 | |
| — con 24 V valore nominale | 35 A |
| — con 60 V valore nominale | 20 A |
| — con 110 V valore nominale | 4,5 A |
| — con 220 V valore nominale | 1 A |
| — con 440 V valore nominale | 0,4 A |
| — con 600 V valore nominale | 0,25 A |
| • con 2 vie di corrente in serie con DC-1 | |
| — con 24 V valore nominale | 35 A |

| | |
|--|----------|
| — con 60 V valore nominale | 35 A |
| — con 110 V valore nominale | 35 A |
| — con 220 V valore nominale | 5 A |
| — con 440 V valore nominale | 1 A |
| — con 600 V valore nominale | 0,8 A |
| ● con 3 vie di corrente in serie con DC-1 | |
| — con 24 V valore nominale | 35 A |
| — con 60 V valore nominale | 35 A |
| — con 110 V valore nominale | 35 A |
| — con 220 V valore nominale | 35 A |
| — con 440 V valore nominale | 2,9 A |
| — con 600 V valore nominale | 1,4 A |
| ● per 1 via di corrente con DC-3 con DC-5 | |
| — con 24 V valore nominale | 20 A |
| — con 60 V valore nominale | 5 A |
| — con 220 V valore nominale | 1 A |
| — con 440 V valore nominale | 0,09 A |
| — con 600 V valore nominale | 0,06 A |
| ● con 2 vie di corrente in serie con DC-3 con DC-5 | |
| — con 24 V valore nominale | 35 A |
| — con 60 V valore nominale | 35 A |
| — con 110 V valore nominale | 15 A |
| — con 220 V valore nominale | 3 A |
| — con 440 V valore nominale | 0,27 A |
| — con 600 V valore nominale | 0,16 A |
| ● con 3 vie di corrente in serie con DC-3 con DC-5 | |
| — con 24 V valore nominale | 35 A |
| — con 60 V valore nominale | 35 A |
| — con 110 V valore nominale | 35 A |
| — con 220 V valore nominale | 10 A |
| — con 440 V valore nominale | 0,6 A |
| — con 600 V valore nominale | 0,6 A |
| potenza di impiego | |
| ● con AC-3 | |
| — con 230 V valore nominale | 4 kW |
| — con 400 V valore nominale | 7,5 kW |
| — con 500 V valore nominale | 7,5 kW |
| — con 690 V valore nominale | 11 kW |
| ● con AC-3e | |
| — con 230 V valore nominale | 4 kW |
| — con 400 V valore nominale | 7,5 kW |
| — con 500 V valore nominale | 7,5 kW |
| — con 690 V valore nominale | 11 kW |
| potenza di impiego per ca. 200000 cicli di manovra con AC-4 | |
| ● con 400 V valore nominale | 3,5 kW |
| ● con 690 V valore nominale | 6 kW |
| potenza apparente di impiego in AC-6a | |
| ● fino a 230 V con valore di picco di corrente n=20 valore nominale | 4,5 kVA |
| ● fino a 400 V con valore di picco di corrente n=20 valore nominale | 7,8 kVA |
| ● fino a 500 V con valore di picco di corrente n=20 valore nominale | 9,9 kVA |
| ● fino a 690 V con valore di picco di corrente n=20 valore nominale | 13,6 kVA |
| potenza apparente di impiego in AC-6a | |
| ● fino a 230 V con valore di picco di corrente n=30 valore nominale | 3 kVA |
| ● fino a 400 V con valore di picco di corrente n=30 valore nominale | 5,2 kVA |

| | |
|---|---|
| <ul style="list-style-type: none"> • fino a 500 V con valore di picco di corrente n=30 valore nominale | 6,6 kVA |
| <ul style="list-style-type: none"> • fino a 690 V con valore di picco di corrente n=30 valore nominale | 9,1 kVA |
| corrente di breve durata ammissibile in stato di funzionamento freddo fino a 40 °C <ul style="list-style-type: none"> • limitato a 1 s con interruzione di corrente max. • limitato a 5 s con interruzione di corrente max. • limitato a 10 s con interruzione di corrente max. • limitata a 30 s con interruzione di corrente max. • limitata a 60 s con interruzione di corrente max. | 225 A; Utilizzare la sezione minima conformemente al valore nominale AC-1 225 A; Utilizzare la sezione minima conformemente al valore nominale AC-1 189 A; Utilizzare la sezione minima conformemente al valore nominale AC-1 140 A; Utilizzare la sezione minima conformemente al valore nominale AC-1 115 A; Utilizzare la sezione minima conformemente al valore nominale AC-1 |
| frequenza di manovra a vuoto <ul style="list-style-type: none"> • con AC | 5 000 1/h |
| frequenza di commutazione <ul style="list-style-type: none"> • con AC-1 max. • con AC-2 max. • con AC-3 max. • con AC-3e — max. • con AC-4 max. | 1 000 1/h 1 000 1/h 1 000 1/h 1 000 1/h 300 1/h |
| Circuito di comando/ Comando | |
| tipo di tensione della tensione di alimentazione di comando | AC |
| tensione di alimentazione di comando con AC <ul style="list-style-type: none"> • a 50 Hz valore nominale | 110 V |
| fattore campo di lavoro valore nominale tensione di alimentazione di comando della bobina magnetica con AC <ul style="list-style-type: none"> • a 50 Hz | 0,8 ... 1,1 |
| potenza di eccitazione apparente della bobina magnetica con AC <ul style="list-style-type: none"> • a 50 Hz | 65 VA |
| fattore di potenza induttivo per potenza di attrazione della bobina <ul style="list-style-type: none"> • a 50 Hz | 0,82 |
| potenza di ritenuta apparente della bobina magnetica con AC <ul style="list-style-type: none"> • a 50 Hz | 7,6 VA |
| fattore di potenza induttivo con potenza di ritenuta della bobina <ul style="list-style-type: none"> • a 50 Hz | 0,25 |
| ritardo di chiusura <ul style="list-style-type: none"> • con AC | 8 ... 40 ms |
| ritardo di apertura <ul style="list-style-type: none"> • con AC | 4 ... 16 ms |
| durata dell'arco | 10 ms |
| esecuzione del comando del comando di commutazione | Standard A1 - A2 |
| Circuito elettrico ausiliario | |
| numero dei contatti NC per contatti ausiliari con commutazione istantanea | 2 |
| numero dei contatti NO per contatti ausiliari con commutazione istantanea | 2 |
| corrente di impiego con AC-12 max. | 10 A |
| corrente di impiego con AC-15 <ul style="list-style-type: none"> • con 230 V valore nominale • con 400 V valore nominale • con 500 V valore nominale • con 690 V valore nominale | 6 A 3 A 2 A 1 A |
| corrente di impiego con DC-12 <ul style="list-style-type: none"> • con 24 V valore nominale • con 48 V valore nominale • con 60 V valore nominale • con 110 V valore nominale • con 125 V valore nominale | 10 A 6 A 6 A 3 A 2 A |

| | |
|--|---|
| <ul style="list-style-type: none"> ● con 220 V valore nominale ● con 600 V valore nominale | <p>1 A</p> <p>0,15 A</p> |
| corrente di impiego con DC-13 <ul style="list-style-type: none"> ● con 24 V valore nominale ● con 48 V valore nominale ● con 60 V valore nominale ● con 110 V valore nominale ● con 125 V valore nominale ● con 220 V valore nominale ● con 600 V valore nominale | <p>6 A</p> <p>2 A</p> <p>2 A</p> <p>1 A</p> <p>0,9 A</p> <p>0,3 A</p> <p>0,1 A</p> |
| affidabilità di contatto dei contatti ausiliari | <p>un'inserzione errata ogni 100 mln. (17 V, 1 mA)</p> |
| Dati nominali UL/CSA | |
| corrente a pieno carico (FLA) per motore trifase <ul style="list-style-type: none"> ● con 480 V valore nominale ● con 600 V valore nominale | <p>14 A</p> <p>17 A</p> |
| potenza meccanica erogata [hp] <ul style="list-style-type: none"> ● per motore monofase in corrente alternata <ul style="list-style-type: none"> — con 110/120 V valore nominale — con 230 V valore nominale ● per motore trifase <ul style="list-style-type: none"> — con 200/208 V valore nominale — con 220/230 V valore nominale — con 460/480 V valore nominale — con 575/600 V valore nominale | <p>1 hp</p> <p>3 hp</p> <p>3 hp</p> <p>5 hp</p> <p>10 hp</p> <p>15 hp</p> |
| caricabilità dei contatti dei contatti ausiliari secondo UL | <p>A600 / Q600</p> |
| UL File Number (CCN) | <p>E31519 (NLDX, NLDX7)</p> |
| Protezione da cortocircuito | |
| <p>esecuzione dell'interruttore magnetotermico per protezione da cortocircuito del circuito ausiliario fino a 230 V</p> | <p>caratteristica C: 10 A; 0,4 kA</p> |
| esecuzione della cartuccia fusibile <ul style="list-style-type: none"> ● per protezione da cortocircuito del circuito principale <ul style="list-style-type: none"> — con tipo di assegnazione 1 necessario — con tipo di assegnazione 2 necessario ● per protezione da cortocircuito dei blocchetti di contatti ausiliari necessario | <p>gG: 63 A (690 V, 100 kA), aM: 32 A (690 V, 100 kA), BS88: 63 A (415 V, 80 kA)</p> <p>gG: 25 A (690 V, 100 kA), aM: 20 A (690 V, 100 kA), BS88: 25 A (415 V, 80 kA)</p> <p>gG: 10 A (500 V, 1 kA)</p> |
| Montaggio/ Fissaggio/ Dimensioni | |
| posizione di montaggio | <p>con piano di montaggio verticale ruotabile a +/-180°, con piano di montaggio verticale inclinabile a +/- 22,5° in avanti e indietro</p> |
| tipo di fissaggio | <p>Si</p> |
| tipo di fissaggio | <p>fissaggio a vite e a scatto su guida profilata da 35 mm a norma DIN EN 60715</p> |
| altezza | <p>102 mm</p> |
| larghezza | <p>45 mm</p> |
| profondità | <p>144 mm</p> |
| distanza da rispettare <ul style="list-style-type: none"> ● per il montaggio in fila <ul style="list-style-type: none"> — in avanti — verso l'alto — verso il basso — di lato ● da componenti messi a terra <ul style="list-style-type: none"> — in avanti — verso l'alto — di lato — verso il basso ● da componenti in tensione <ul style="list-style-type: none"> — in avanti — verso l'alto — verso il basso — di lato | <p>10 mm</p> <p>10 mm</p> <p>10 mm</p> <p>0 mm</p> <p>10 mm</p> <p>10 mm</p> <p>6 mm</p> <p>10 mm</p> <p>10 mm</p> <p>10 mm</p> <p>10 mm</p> <p>6 mm</p> |

Connessioni /Morsetti

| | |
|--|---|
| esecuzione del collegamento elettrico <ul style="list-style-type: none"> • per circuito principale • per circuito ausiliario e di comando • sul contattore per contatti ausiliari • della bobina magnetica | morsetti di linea a molla morsetti a molla Morsetti a molla Morsetti a molla |
| tipo di sezioni di conduttore collegabili <ul style="list-style-type: none"> • per contatti principali <ul style="list-style-type: none"> — filo rigido — filo rigido o multifilare — filo flessibile con preparazione dell'estremità del conduttore — filo flessibile senza preparazione dell'estremità del conduttore • con conduttori AWG per contatti principali | 2x (1 ... 10 mm ²) 2x (1 ... 10 mm ²) 2x (1 ... 6 mm ²) 2x (1 ... 6 mm ²) 2x (18 ... 8) |
| sezione di conduttore collegabile per contatti principali <ul style="list-style-type: none"> • filo rigido • multifilare • filo flessibile con preparazione dell'estremità del conduttore • filo flessibile senza preparazione dell'estremità del conduttore | 1 ... 10 mm ² 1 ... 10 mm ² 1 ... 6 mm ² 1 ... 6 mm ² |
| sezione di conduttore collegabile per contatti ausiliari <ul style="list-style-type: none"> • filo rigido o multifilare • filo flessibile con preparazione dell'estremità del conduttore • filo flessibile senza preparazione dell'estremità del conduttore | 0,5 ... 2,5 mm ² 0,5 ... 1,5 mm ² 0,5 ... 2,5 mm ² |
| tipo di sezioni di conduttore collegabili <ul style="list-style-type: none"> • per contatti ausiliari <ul style="list-style-type: none"> — filo rigido o multifilare — filo flessibile con preparazione dell'estremità del conduttore — filo flessibile senza preparazione dell'estremità del conduttore • con conduttori AWG per contatti ausiliari | 2x (0,5 ... 2,5 mm ²) 2x (0,5 ... 1,5 mm ²) 2x (0,5 ... 2,5 mm ²) 2x (20 ... 14) |
| numero AWG come sezione di conduttore collegabile codificata per contatti principali | 18 ... 8 |
| numero AWG come sezione di conduttore collegabile codificata per contatti ausiliari | 20 ... 14 |
| Sicurezza | |
| funzione del prodotto <ul style="list-style-type: none"> • contatto speculare secondo IEC 60947-4-1 • guida forzata secondo IEC 60947-5-1 • adatto per funzione di sicurezza | Sì No Sì |
| idoneità all'impiego disinserzione di sicurezza | Sì |
| durata di utilizzo max. | 20 a |
| verifica della durata di utilizzo a causa dall'usura necessaria | Sì |
| quota di guasti pericolosi <ul style="list-style-type: none"> • per basso tasso di richiesta secondo SN 31920 • per alto tasso di richiesta secondo SN 31920 | 40 % 73 % |
| valore B10 per alto tasso di richiesta secondo SN 31920 | 1 000 000 |
| tasso di guasto [FIT] per basso tasso di richiesta secondo SN 31920 | 100 FIT |
| ISO 13849 | |
| tipo di apparecchio secondo ISO 13849-1 | 3 |
| sovradimensionamento secondo ISO 13849-2 necessaria | Sì |
| IEC 61508 | |
| tipo di dispositivo di sicurezza secondo IEC 61508-2 | Tipo A |
| Sicurezza elettrica | |
| grado di protezione IP lato frontale secondo IEC 60529 | IP20 |

| | |
|--|---|
| protezione contro i contatti accidentali lato frontale secondo IEC 60529 | sicuro a prova di dito per contatto verticale dal davanti |
|--|---|






Approvazioni Certificati

dichiarazione ambientale del prodotto

| | |
|--|-----------|
| • potenziale di riscaldamento globale [CO2 eq] / durante la fabbricazione | 1.9 kg |
| • potenziale di riscaldamento globale [CO2 eq] / durante l'esercizio | 72.4 kg |
| • potenziale di riscaldamento globale [CO2 eq] / alla fine del ciclo di vita | -0.117 kg |
| • potenziale di riscaldamento globale [CO2 eq] / totale | 74.2 kg |

Environment General Product Approval

[Environmental Confirmations](#)

General Product Approval EMV Test Certificates







[Special Test Certificate](#)

Test Certificates Maritime application



[Type Test Certificates/Test Report](#)







Maritime application other

[Confirmation](#) [Miscellaneous](#) [Confirmation](#) [Confirmation](#)

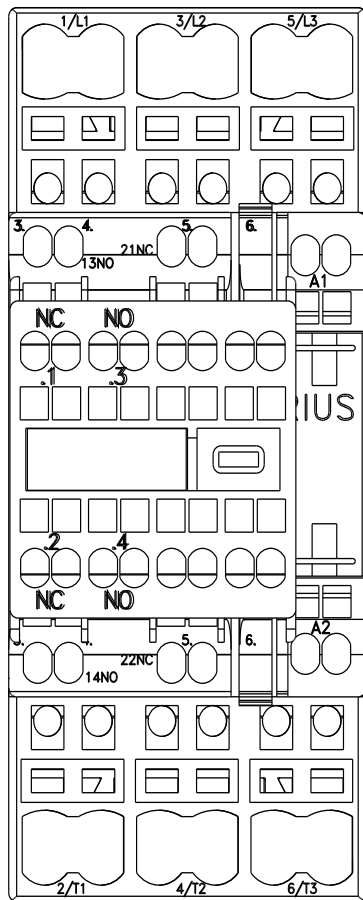
other Railway



[Miscellaneous](#) [Special Test Certificate](#)

Ulteriori informazioni

Informazioni sull'imballaggio
<https://support.industry.siemens.com/cs/ww/it/view/109813875>
 Information for data generation and storage
<https://support.industry.siemens.com/cs/ww/en/view/109995012>
 Information- and Downloadcenter (Cataloghi, Opuscoli,...)
<https://www.siemens.com/ic10>
 Industry Mall (sistema di ordinazione Online)
<https://mall.industry.siemens.com/mall/it/it/Catalog/product?mlfb=3RT2025-2AF04>
 Service&Support (Manuali, Certificati, Caratteristiche, FAQ, ...)
<https://support.industry.siemens.com/cs/ww/it/ps/3RT2025-2AF04>
 Banca dati immagini (foto prodotto, disegni dimensionali 2D, modelli 3D, schemi delle connessioni, macro EPLAN...)
https://www.automation.siemens.com/bilddb/cax_de.aspx?mlfb=3RT2025-2AF04&lang=en
 Generatore CAX online
<https://support.automation.siemens.com/WW/CAXorder/default.aspx?lang=en&mlfb=3RT2025-2AF04>
 Curve caratteristiche
[https://curves.simaris.siemens.com/curves/<mmp_prod_noCOMP="HAUPT"></mmp_prod_no>](https://curves.simaris.siemens.com/curves/<mmp_prod_noCOMP=)





Ultima modifica:

04/04/2026 