SIEMENS

Foglio dati 3KD3832-0NE10-0

sezionatore sottocarico 250A, grand. costr. 2, a 3 poli comando frontale a sinistra apparecchio completo con comando diretto grigio attacchi piatti incl. setti separatori di fase

Versione	
marca del prodotto	SENTRON
denominazione del prodotto	Sezionatori sottocarico 3KD
esecuzione del prodotto	Interruttore
esecuzione della visualizzazione per indicazione della posizione di commutazione Funzionamento manuale	TEST DI ON-OFF
dell'elemento di comando	Manopola con leva di comando lunga
esecuzione del comando di commutazione	Comando frontale
esecuzione del comando di commutazione comando motorizzato	No
Dati tecnici generali	
numero di poli	3
tecnica costruttiva dell'apparecchio	incasso fisso
grandezza costruttiva del sezionatore sottocarico	2
durata di vita meccanica (cicli di manovra) tip.	15 000
durata di vita elettrica (cicli di manovra)	
● con AC-23 A con 690 V	1 500
● con DC-23 A con 440 V	1 000
valore I2t	
● con interruttore chiuso con 1000 V con combinazione interruttore + fusibile gG/aM SITOR max.	19 815 $A^2 \cdot s$
● del fusibile con 500 V max. ammissibile	780 000 $A^2 \cdot s$
● del fusibile gG con 690 V max. ammissibile	525 000 $A^2 \cdot s$
● del fusibile aM con 690 V max. ammissibile	565 000 $A^2 \cdot s$
● del fusibile SITOR gG/aM con 1000 V max. ammissibile	48 000 $A^2 \cdot s$
● dell'interruttore automatico scatolato con 415 V max. ammissibile	1 750 000 $A^2 \cdot s$
posizione del comando di commutazione	all'estremità sinistra
sovratensione percentuale riferita alla tensione di impiego con AC con 400, 500, 690 V a 50/60 Hz	10 %
categoria di sovratensione	III
grado di inquinamento	3
Tensione	
tensione di impiego con vie di corrente in serie	
● con grado di inquinamento 2 con DC valore nominale	440 V / 3
● con grado di inquinamento 3 con DC valore nominale	440 V / 3
tensione di isolamento	
● valore nominale	1 000 V
tensione di tenuta a impulso valore nominale	8 kV
corrente di impiego con AC-22 A con 1000 V max.	200 A

Con riserva di modifiche
© Copyright Siemens

corrente di interruzione limitata del fusibile con 500 V max. ammissibile	25 700 A
corrente di interruzione limitata del fusibile gG con 690 V max. ammissibile	29 500 A
Tensione di alimentazione	
tensione di impiego con AC valore nominale	1 000 V
Classe di protezione	
grado di protezione IP	IP00
grado di protezione IP	
● con interruttore chiuso con diaframma o copertura per capocorda	IP20
● lato frontale	IP00
Dissipazione	
potenza dissipata [W]	
● con corrente nominale termica convenzionale per ogni polo	8,2 W
● con corrente nominale termica convenzionale ogni apparecchio	24,6 W
● con valore nominale di corrente con AC in stato di funzionamento caldo per ogni polo	8,2 W
Circuito principale	
potenza di impiego	
● con AC-23 A con 500 V valore nominale	110 kW
corrente di impiego valore nominale	250 A
Circuito ausiliario	
numero dei contatti NC collegati per contatti ausiliari	0
numero dei contatti NO collegati per contatti ausiliari	0
numero dei contatti CO collegati per contatti ausiliari	0
numero dei contatti CO per contatti ausiliari	4
numero dei contatti NC per contatti ausiliari	0
numero dei contatti NO per contatti ausiliari	0
Opportunità	
idoneità all'impiego interruttore principale	Sì
idoneità all'impiego sezionatore sottocarico	Sì
idoneità all'impiego interruttore di OFF Di EMERGENZA	No
idoneità all'impiego interruttore di sicurezza	Sì
idoneità all'impiego secondo IEC 62626-1 interruttore di sicurezza	No
idoneità all'impiego interruttore per manutenzione/riparazione	Sì
Dettagli	
dotazione del prodotto interblocco	Sì
parte integrante del prodotto	
● **contatto di segnalazione sgancio**	No
● bobina a lancio di corrente	No
● bobina di minima tensione	No
● bobina di minima tensione con contatto anticipato	No
ampliamento del prodotto blocchetto di contatti ausiliari	Sì
ampliamento del prodotto opzionale comando motorizzato	No
ampliamento del prodotto opzionale bobina a lancio di corrente	No
Cortocircuito	
corrente di breve durata ammissibile (Icw) con AC 1000 V/DC 440 V limitato a 1 s valore nominale	4 kA
potere di chiusura in cortocircuito (Icm) per sezionatori sottocarico	
● con AC 400 V senza cartuccia fusibile valore nominale min.	30 kA
● con AC 1000 V senza cartuccia fusibile valore nominale min.	12 kA
● con DC 440 V senza cartuccia fusibile valore nominale min.	12 kA
corrente di cortocircuito condizionata con protezione lato	

Con riserva di modifiche
© Copyright Siemens

rete	
● con 415 V mediante interruttore automatico scatolato valore nominale	65 kA
● con 500 V mediante fusibile gG valore nominale	100 kA
● con 690 V mediante fusibile gG valore nominale	100 kA
Connessioni	
tipo di sezioni di conduttore collegabili per conduttore in Al	
● multifilare con capocorda	1 x (10 ... 70 mm²)
tipo di sezioni di conduttore collegabili	
● con combinazione di conduttore in Al + interruttore	130 A / 70 mm²
● per sbarra di corrente in Cu	1x (20x4 mm²)
esecuzione del collegamento elettrico per circuito principale	morsetto piatto
Progettazione meccanica	
altezza	168 mm
larghezza	121 mm
profondità	97 mm
tipo di fissaggio	Fissaggio a vite e su guida DIN da 35 mm
tipo di fissaggio	
● montaggio frontale con fissaggio a 4 fori	No
● montaggio frontale con fissaggio centrale	No
● montaggio su sbarre	Sì
posizione di montaggio	a piacere
Peso netto per UQ	1,052 kg
Condizioni ambientali	
temperatura ambiente durante l'esercizio	
● min.	-25 °C
● max.	70 °C
temperatura ambiente durante l'immagazzinaggio	
● min.	-50 °C
● max.	80 °C
Certificati	
codice di riferimento secondo IEC 81346-2:2009	Q

Approvazioni Certificati

Environment		General Product Approval			
Environmental Confirmations	Environmental Confirmations	CCC	VDE	Miscellaneous	EAC

General Product Approval			Test Certificates	Maritime application	other
Confirmation	CE EG-Konf.	UKCA	Type Test Certificates/Test Report	Lloyd's Register LRS	产品合格 QC PASS

other	
Confirmation	Miscellaneous

Ulteriori informazioni

Informazioni sull'imballaggio
https://support.industry.siemens.com/cs/ww/it/view/109813875
Information for data generation and storage
https://support.industry.siemens.com/cs/ww/en/view/109995012
Information- and Downloadcenter (Cataloghi, Opuscoli,…)

Con riserva di modifiche
© Copyright Siemens

https://www.siemens.com/lowvoltage/catalogs

Industry Mall (sistema di ordinazione Online)
https://mall.industry.siemens.com/mall/it/it/Catalog/product?mlfb=3KD3832-0NE10-0

Service&Support (Manuali, Certificati, Caratteristiche, FAQ, …)
https://support.industry.siemens.com/cs/ww/it/ps/3KD3832-0NE10-0

Banca dati immagini (foto prodotto, disegni dimensionali 2D, modelli 3D, schemi delle connessioni, …)
https://www.automation.siemens.com/bilddb/cax_en.aspx?mlfb=3KD3832-0NE10-0

CAx-Online-Generator
https://www.siemens.com/cax

Tender specifications
https://www.siemens.com/specifications

Curve caratteristiche
https://curves.simaris.siemens.com/curves/<mmp_prod_noCOMP="HAUPT"></mmp_prod__no>

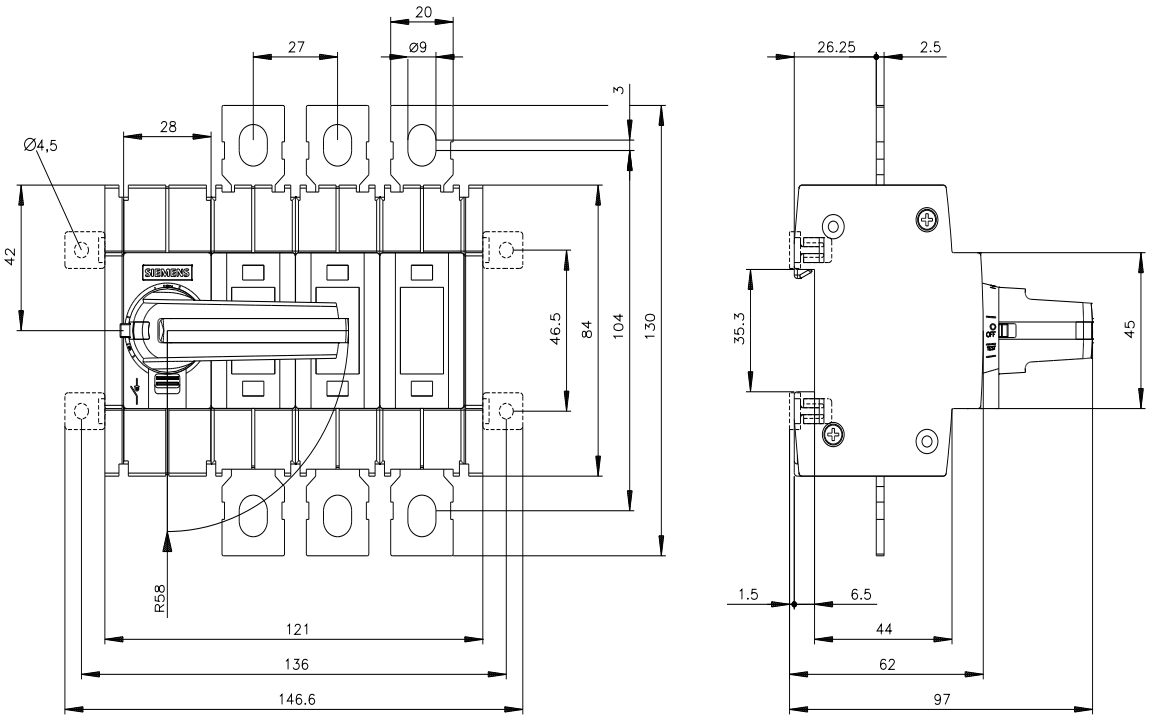

Con riserva di modifiche
© Copyright Siemens

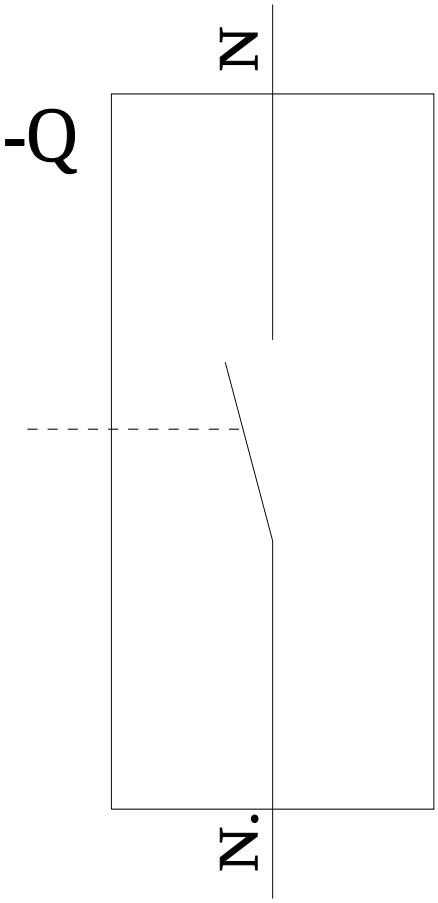

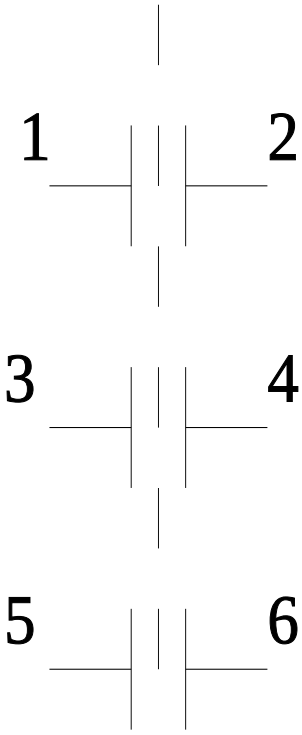

Ultima modifica: 09/07/2025

Con riserva di modifiche
© Copyright Siemens

Con riserva di modifiche
© Copyright Siemens