



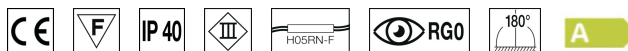
## CARATTERISTICHE

Destinazione d'uso:	Interni
Installazione:	Fissaggio a terra/parete/plafone
Fissaggio:	
Corpo/Struttura:	Corpo in estruso di alluminio
Verniciatura:	Anodizzato
Finitura:	Alluminio anodizzato
Vetro/Schermo:	Schermo diffusore in policarbonato
Driver:	Non incluso; da ordinare separatamente

## DATI TECNICI

Fascio:	Simmetrico extra diffondente 100°
Classe isolamento:	3
Peso:	1.20 kg
Grado IP:	40
Filo incandescente:	850 °C
Lampada inclusa:	Sì
Tipo LED:	SMD LED
Potenza complessiva:	21.6 W
Flusso apparecchio:	1468 lm
Durata nominale:	25.000 (h) L80 B20
Temperatura di colore:	5000 K
Indice resa cromatica:	>90
Consistenza cromatica:	5 SDCM
Dimensioni	L1520mm

Sorgente luminosa: 1 x LED 72.00W 6100lm

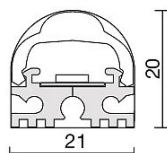


## NOTE

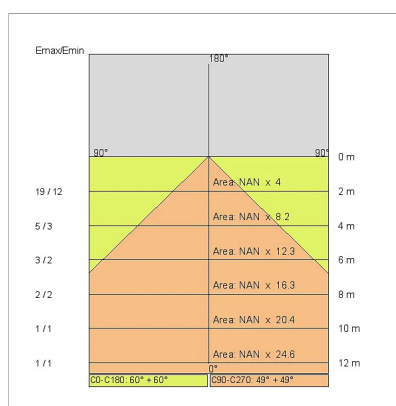
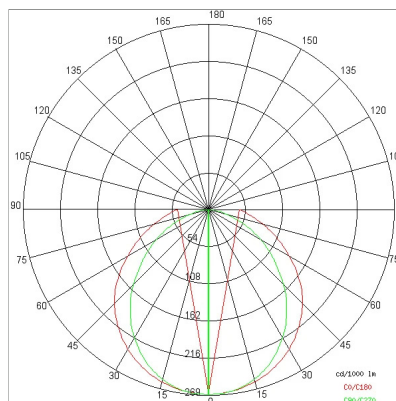
l = 1520mm

A richiesta: 12Vdc

DISEGNO TECNICO



CURVE FOTOMETRICHE

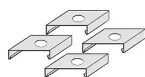


ACCESSORI



130

Staffa semi-orientabile - n. 2 pezzi



3167

Molla per installazione fissa - n. 4 pezzi

AZIENDA

Side Spa è da sempre un punto di riferimento nel settore manifatturiero per la sua costante attenzione alla qualità del prodotto, all'assemblaggio e alla sostenibilità dei suoi articoli. L'azienda si distingue per la sua dedizione nell'offrire ai clienti prodotti di altissima qualità che soddisfino le esigenze e superino le aspettative.

Side Spa pone la massima attenzione alla qualità dei suoi prodotti. Ogni fase della produzione è sottoposta a rigorosi controlli di qualità per garantire che solo articoli di prima classe raggiungano il mercato. Utilizzando materiali di alta qualità e adottando processi di produzione all'avanguardia, l'azienda è in grado di offrire prodotti che resistono al tempo e mantengono le loro prestazioni nel corso degli anni. La qualità è una priorità assoluta per Side Spa, che si impegna a soddisfare i più elevati standard di eccellenza.