



## CARATTERISTICHE

|                             |  |
|-----------------------------|--|
| Destinazione d'uso:         | Interni  |
| Installazione:              | Incasso a Soffitto   |
| Foro incasso:               | Ø 120 mm.  |
| Fissaggio:                  | Molle in acciaio   |
| Corpo/Struttura:            | Corpo in pressofusione di alluminio EN AB-47100                      |
| Verniciatura:               | Verniciatura per interni in polveri di poliestere                    |
| Finitura:                   | Bianco raggrinzante  |
| Riflettore/Ottica:          | Riflettore in alluminio purissimo 99,8% - Ottica orientabile +/- 25° |
| Vetro/Schermo:              | Vetro temprato chiaro  |
| Orientabilità corpo ottico: | Da 0° a 25° sul piano orizzontale                                    |
| Driver:                     | Driver remoto dimmerabile DALI per LED, uscita 900mA dc              |

## DATI TECNICI

|                        |                            |
|------------------------|----------------------------|
| Tensione:              | 220-240V 50/60Hz           |
| Fascio:                | Simmetrico diffondente 30° |
| Corrente:              | 900mA                      |
| Classe isolamento:     | 1                          |
| Peso:                  | 1.05 kg                    |
| Grado IP:              | 20/40                      |
| Grado IK:              | 10                         |
| Lampada inclusa:       | Sì                         |
| Tipo LED:              | COB LED                    |
| Potenza complessiva:   | 35 W                       |
| Flusso apparecchio:    | 4468 lm                    |
| Durata nominale:       | 50.000 (h) L90 B20         |
| Temperatura di colore: | 3000 K                     |
| Indice resa cromatica: | >90                        |
| Consistenza cromatica: | 2 SDCM                     |

Sorgente luminosa: 1 x LED 31.00W 5024lm



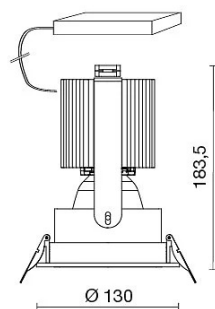
## NOTE

A richiesta: LED con temperatura di colore 2700K

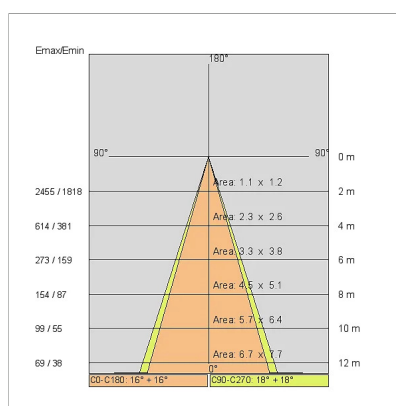
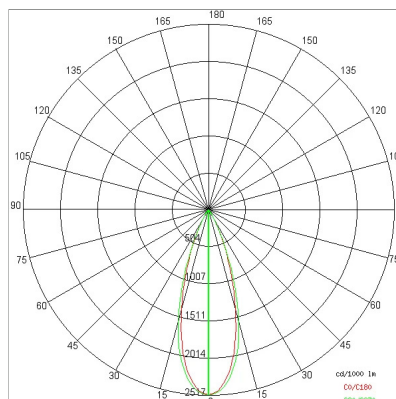
A richiesta: Colori RAL

A richiesta:

DISEGNO TECNICO



CURVE FOTOMETRICHE



AZIENDA

Side Spa è da sempre un punto di riferimento nel settore manifatturiero per la sua costante attenzione alla qualità del prodotto, all'assemblaggio e alla sostenibilità dei suoi articoli. L'azienda si distingue per la sua dedizione nell'offrire ai clienti prodotti di altissima qualità che soddisfino le esigenze e superino le aspettative.

Side Spa pone la massima attenzione alla qualità dei suoi prodotti. Ogni fase della produzione è sottoposta a rigorosi controlli di qualità per garantire che solo articoli di prima classe raggiungano il mercato. Utilizzando materiali di alta qualità e adottando processi di produzione all'avanguardia, l'azienda è in grado di offrire prodotti che resistono al tempo e mantengono le loro prestazioni nel corso degli anni. La qualità è una priorità assoluta per Side Spa, che si impegna a soddisfare i più elevati standard di eccellenza.