



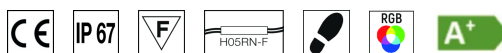
## CARATTERISTICHE

Destinazione d'uso:	Esterni
Installazione:	Incasso a Terra
Corpo/Struttura:	Corpo e anello/cornice in acciaio INOX - Cassaforma in materiale termoplastico
Finitura:	Acciaio inox lucidato
Riflettore/Ottica:	Lente LED in metacrilato
Vetro/Schermo:	Diffusore in metacrilato opale
Driver:	Non incluso; da ordinare separatamente

## DATI TECNICI

Fascio:	Simmetrico, radente omnidirezionale
Corrente:	350mA
Classe isolamento:	3
Peso:	0.8 kg
Grado IP:	67
Grado IK:	10
Calpestabilità:	Si
Carico statico:	500 kg
Temperatura vetro:	36 °C
Filo incandescente:	850 °C
Lampada inclusa:	Si
Tipo LED:	Power LED
Potenza complessiva:	1.2 W
Flusso apparecchio:	90 lm
Durata nominale:	50.000 (h) L80 B20
Temperatura di colore:	3000 K
Indice resa cromatica:	>80
Consistenza cromatica:	3 SDCM

Sorgente luminosa: 1 x LED 1.20W 90lm

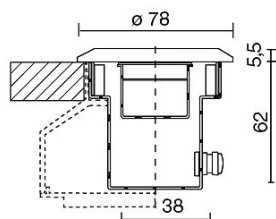


## NOTE

Anello diffusore in metacrilato opale.  
Copertura in acciaio inox lucidata.

Temperatura massima ambiente notturno ad apparecchio acceso non superiore a 50°C  
Temperatura minima ambiente notturno ad apparecchio acceso non inferiore a -20°C  
Temperatura massima ambiente diurno ad apparecchio spento non superiore a 60°C

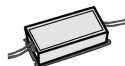
DISEGNO TECNICO



DRIVER



646258-67  
DRIVER  
Driver indipendente ON-OFF 13W 350mA IP67  
Nr. apparecchi supportati: 6÷10  
Driver remoto



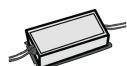
644758  
DRIVER  
Driver indipendente ON-OFF 8W 350mA IP20  
Nr. apparecchi supportati: 3  
Driver remoto



645732  
DRIVER  
Driver indipendente ON-OFF 6÷42W 50÷1050mA IP20  
Nr. apparecchi supportati: 10  
Driver remoto

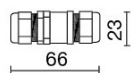


J350-68-LED  
DRIVER  
Driver indipendente ON-OFF 15W 350mA IP68  
Nr. apparecchi supportati: 10  
Driver remoto



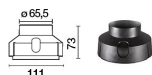
645939  
DRIVER DALI  
Driver indipendente DALI  
corrente di uscita programabile, Pmax 26W  
Nr. apparecchi supportati: 10  
Driver remoto

## ACCESSORI



Connettore IP68  $\varnothing$  da 7 a 12mm

646308 NE Connettore IP68  $\varnothing$  da 7 a 12mm



Cassaforma per incasso

185 NE Cassaforma per incasso

## AZIENDA

Side Spa è da sempre un punto di riferimento nel settore manifatturiero per la sua costante attenzione alla qualità del prodotto, all'assemblaggio e alla sostenibilità dei suoi articoli. L'azienda si distingue per la sua dedizione nell'offrire ai clienti prodotti di altissima qualità che soddisfino le esigenze e superino le aspettative.

Side Spa pone la massima attenzione alla qualità dei suoi prodotti. Ogni fase della produzione è sottoposta a rigorosi controlli di qualità per garantire che solo articoli di prima classe raggiungano il mercato. Utilizzando materiali di alta qualità e adottando processi di produzione all'avanguardia, l'azienda è in grado di offrire prodotti che resistono al tempo e mantengono le loro prestazioni nel corso degli anni. La qualità è una priorità assoluta per Side Spa, che si impegna a soddisfare i più elevati standard di eccellenza.