



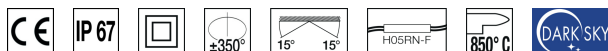
## CARATTERISTICHE

Destinazione d'uso:	Esterni
Installazione:	Incasso a Soffitto
Foro incasso:	Ø 201 mm
Fissaggio:	Con staffe regolabili in dotazione
Corpo/Struttura:	Corpo in pressofusione di alluminio EN AB-47100 - Anello in acciaio inox.
Verniciatura:	Verniciatura in polveri di poliestere con trattamento speciale per esterni (sabbatura, decappaggio, n.3 lavaggi, fluorozirconatura, fondo in polveri epossidiche e finitura di superficie in polvere di poliestere).
Finitura:	Acciaio inox satinato
Riflettore/Ottica:	Riflettore Alluminio basculante +/-15°
Vetro/Schermo:	Vetro temprato chiaro
Orientabilità corpo ottico:	Modulo Led ±15° sul piano verticale e ±350° sul piano orizzontale
Driver:	Driver integrato per LED, uscita stabilizzata 500mA dc

## DATI TECNICI

Tensione:	220-240V 50/60Hz
Fascio:	Simmetrico concentrante spot 18°
Corrente:	500mA
Classe isolamento:	2
Peso:	3,6 kg
Grado IP:	67
Grado IK:	10
Filo incandescente:	850 °C
Lampada inclusa:	Si
Tipo LED:	COB LED
Potenza complessiva:	20 W
Flusso apparecchio:	2237 lm
Durata nominale:	50.000 (h) L90 B20
Temperatura di colore:	4000 K
Indice resa cromatica:	>90
Consistenza cromatica:	3 SDCM
Valutazione Bug:	B0-U0-G0
Codice di flusso CEN:	73-91-99-100-100

Sorgente luminosa: 1 x LED 17,00W 2530lm



## NOTE

A richiesta: EMERGENZA aggiungendo il KIT

INV 1052 - KIT 1h IP20

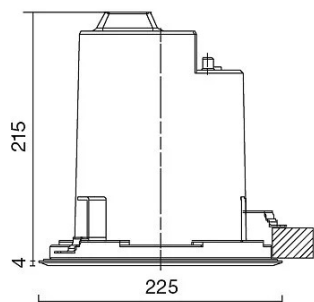
INV 1052-3 - KIT 3h IP20 A richiesta: cavo con sistema acqua-stop.

Temperatura massima ambiente notturno ad apparecchio acceso non superiore a 50°C

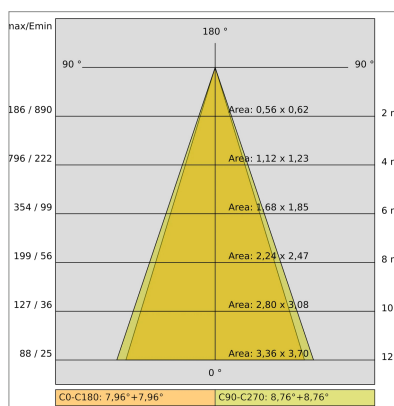
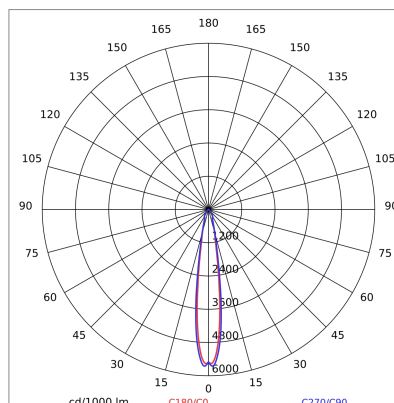
Temperatura minima ambiente notturno ad apparecchio acceso non inferiore a -20°C

Temperatura massima ambiente diurno ad apparecchio spento non superiore a 60°C

**DISEGNO TECNICO**



**CURVE FOTOMETRICHE**



**ACCESSORI**

Connettore IP68  $\varnothing$  da 7 a 12mm



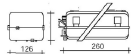
646308 NE Connettore IP68  $\varnothing$  da 7 a 12mm

Ventosa per rimozione vetro



E960 Ventosa per rimozione vetro

Box alimentazione EMERGENZA  
KIT 1h IP20 - KIT 3h IP20



INV 1052 KIT versione EMERGENZA 1 h  
INV 1052-3 KIT versione EMERGENZA 3 h

## AZIENDA

Side Spa è da sempre un punto di riferimento nel settore manifatturiero per la sua costante attenzione alla qualità del prodotto, all'assemblaggio e alla sostenibilità dei suoi articoli. L'azienda si distingue per la sua dedizione nell'offrire ai clienti prodotti di altissima qualità che soddisfino le esigenze e superino le aspettative.

Side Spa pone la massima attenzione alla qualità dei suoi prodotti. Ogni fase della produzione è sottoposta a rigorosi controlli di qualità per garantire che solo articoli di prima classe raggiungano il mercato. Utilizzando materiali di alta qualità e adottando processi di produzione all'avanguardia, l'azienda è in grado di offrire prodotti che resistono al tempo e mantengono le loro prestazioni nel corso degli anni. La qualità è una priorità assoluta per Side Spa, che si impegna a soddisfare i più elevati standard di eccellenza.