

## E67965-LBC

ESTERNI &gt; BOLLARD URBANO RESIDENZIALE &gt; SOLARIS RESIDENZIALE



## CARATTERISTICHE

Destinazione d'uso:	Esterni
Installazione:	A Pavimento/Terra
Foro incasso:	Plinto in cemento
Fissaggio:	Plinto in cemento per fissaggio palo
Corpo/Struttura:	Corpo in pressofusione di alluminio EN AB-47100. Palo in estruso di alluminio dim.220x90x2,5mm completo di portella e morsetti.
Verniciatura:	Verniciatura in polveri di poliestere con trattamento speciale per esterni (sabbatura, decappaggio, n.3 lavaggi, fluorzirconatura, fondo in polveri epossidiche e finitura di superficie in polvere di
Finitura:	Nero
Riflettore/Ottica:	Lente fascio asimmetrico in silicone
Vetro/Schermo:	Vetro trasparente serigrafato
Driver:	Driver integrato per LED, uscita stabilizzata 525mA dc

## DATI TECNICI

Tensione:	220/240V
Corrente:	500mA
Classe isolamento:	1
Peso:	23 kg
Grado IP:	65
Grado IK:	06
Filo incandescente:	850 °C
Lampada inclusa:	Si
Tipo LED:	Ottica stradale
Potenza complessiva:	40 W
Flusso apparecchio:	3639 lm
Durata nominale:	50.000 (h) L90 B20
Temperatura di colore:	3000 K
Indice resa cromatica:	>80
Consistenza cromatica:	3 SDCM
Valutazione Bug:	B1-U0-G1
Codice di flusso CEN:	52-93-100-100-100

Sorgente luminosa: 2 x 18W 2740lm



## NOTE

Dimensioni: 220x 90 - H 3.50m (3 metri fuori terra) con 2 fari

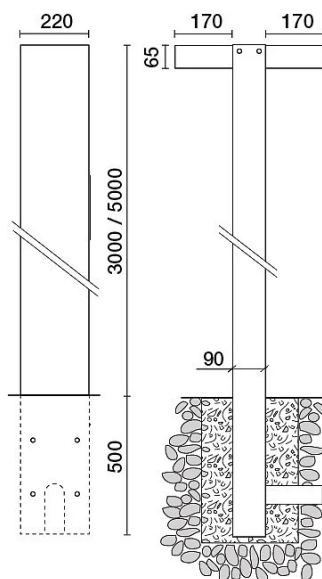
A richiesta: base palo per fissaggio a pavimento cod. P415-P - P416-P - P417-P. Fotometria riferita ad un solo vano ottico. A richiesta: diffusore in policarbonato per raggiungere IK10

Temperatura massima ambiente notturno ad apparecchio acceso non superiore a 50°C

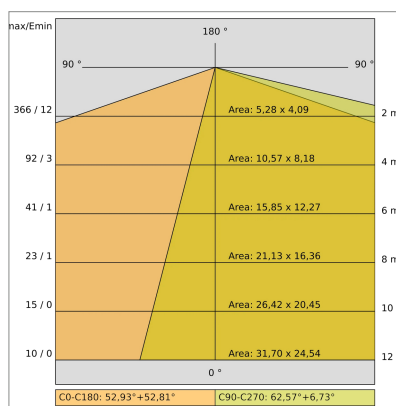
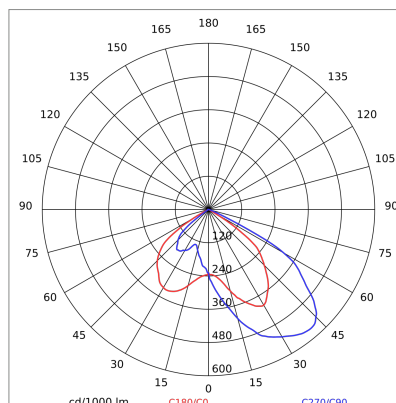
Temperatura minima ambiente notturno ad apparecchio acceso non inferiore a -20°C

Temperatura massima ambiente diurno ad apparecchio spento non superiore a 60°C

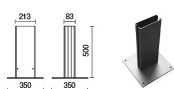
**DISEGNO TECNICO**



**CURVE FOTOMETRICHE**



**ACCESSORI**



Base palo per fissaggio a pavimento

- |        |     |                                 |
|--------|-----|---------------------------------|
| P415-P | NE  | Base fissaggio palo a pavimento |
| P416-P | BW  | Base fissaggio palo a pavimento |
| P417-P | GRA | Base fissaggio palo a pavimento |

**AZIENDA**

Side Spa è da sempre un punto di riferimento nel settore manifatturiero per la sua costante attenzione alla qualità del prodotto, all'assemblaggio e alla sostenibilità dei suoi articoli. L'azienda si distingue per la sua dedizione nell'offrire ai clienti prodotti di altissima qualità che soddisfino le esigenze e superino le aspettative.

Side Spa pone la massima attenzione alla qualità dei suoi prodotti. Ogni fase della produzione è sottoposta a rigorosi controlli di qualità per garantire che solo articoli di prima classe raggiungano il mercato. Utilizzando materiali di alta qualità e adottando processi di produzione all'avanguardia, l'azienda è in grado di offrire prodotti che resistono al tempo e mantengono le loro prestazioni nel corso degli anni. La qualità è una priorità assoluta per Side Spa, che si impegna a soddisfare i più elevati standard di eccellenza.